

中華民國110年



# 2021 臺中市 大里區 調解業務 概況分析



# 目錄

壹、前言.....	1
貳、本區調解委員會的功能.....	2
一、免費提供民衆聲請調解	
二、調解服務項目	
三、調解的效力及好處	
四、辦理調解案件流程	
五、調解聲請須知	
參、辦理調解業務概況.....	5
一、調解委員人數.....	5
二、調解委員組成情形.....	5
三、調解業務- 110 年辦理調解案件分析.....	9
肆、結論與建議.....	19
伍、統計表.....	21
陸、參考資料.....	26



# 壹、前言

---

## 排難解紛---大里區調解委員會最佳服務。

調解這個法律名詞，學術上的說法，指的是一種藉由第三者（即調解委員）的參與，居間斡旋，經由溝通協調的程序，衡量事理之平，促使發生糾紛的雙方當事人相互退讓，依法合意達成共識，以達解決紛爭的一種制度。

換句話說，調解本身並不是單純地進行法律諮商或心理輔導而已；調解委員也和法官、律師或心理輔導員所扮演的角色不同，調解委員在調解程序裡，必須保持客觀中立，既不偏袒任何一方，不能也不會為任何一方代作決定。

本區於 99 年 12 月 25 日因應臺中縣市合併，改制為大里區，至 100 年底人口數突破 20 萬人，110 年底已達 21 萬 2,253 人。因為人口的增加，相對產生很多糾紛有待尋求法律途徑解決；然至法院爭訟，在時間、金錢及精神上均會大大耗損。為疏減訟源、息止糾紛，臺中市各區公所依法設置調解委員會，希望藉由調解制度，針對爭議案件，使當事人以合意方式、雙方均能接受解決之方案調解，以終止爭執。

本區依據「鄉鎮市調解條例」，由本區調解委員會辦理調解業務，服務本區居民。本區調解委員會受理之調解事項如下：

(一)民事事件。

(二)告訴乃論之刑事案件。

且雙方當事人須有爭議存在始得聲請調解：民事事件應得雙方當事人之同意；告訴乃論之刑事案件應徵得被害人之同意，始得進行調解。

本文係將本區近年來辦理調解業務之基本概況予以簡要分析，期能擬訂相關政策，以作為服務居民的參考。

## 貳、本區調解委員會的功能

本區於區公所設有調解委員會，調解委員均由地方上具有法律或其他專業知識及信望素孚之公正人士擔任，其功能如下：

一、免費提供民眾聲請調解。

二、調解服務項目

(一)民事事件：債權債務之清償、房地產買賣、租賃、無權占有、扶養、繼承、公害賠償、商事買賣及其他有關民事事件。

(二)刑事案件：妨害婚姻家庭、妨害自由名譽、妨害信用及祕密、傷害、毀損、親屬間財產犯罪、交通事故及其他告訴乃論之刑事案件。

三、調解的效力及好處

(一)效力：

- 1.調解經地方法院核定後，當事人就該案件不得再行起訴、告訴或自訴。
- 2.經法院核定之民事調解，與民事確定判決有同一效力。
- 3.經法院核定之刑事調解，以給付金錢或其他代替物或有價證券之一定數量為標的者，其調解書得為執行名義。

(二)好處：

- 1.調解除勘驗費應由當事人核實開支外，不徵收任何費用或報酬。
- 2.調解之流程迅速簡單，可節省當事人因訴訟浪費時間。

四、辦理調解案件流程

(一)提出聲請

聲請調解一由當事人向鄉、鎮、市、區公所調解委員會以書面或言詞為之；言詞聲請者，應製作筆錄，書面聲請者，應按他造人數提出繕本。

## (二)受理

依據「鄉鎮市調解條例及相關法令」規定審查調解聲請書內容是否符合規定並予辦理。

## (三)書面通知雙方當事人

調解委員會接受聲請後，即決定調解期日，通知雙方當事人到場，並將聲請書狀或言詞聲請筆錄之繕本一併送達於他造。

## (四)調解

1.調解程序—由調解委員於當地鄉、鎮、市、區公所或其他適當之處所行之，調解程序、不公開之。但當事人另有約定者，不在此限。

2.調解結果可分為調解成立與調解不成立二種。

## (五)繼續調解

1.當事人於調解期日無正當理由不到場者，原則上視為調解不成立。

2.雙方當事人經過調解程序，因無法達成協議而調解不成立。

3.如果當事人有正當理由或調解委員會認為有成立調解之望者，得再另訂調解期日繼續調解。

## (六)不成立證明書

調解不成立者，當事人得聲請調解委員會給與調解不成立之證明書。

## (七)轉報

1.調解成立時，調解委員會應作成調解筆錄(即調解書)，當事人於認可各項記載與事實無誤後，應簽名蓋章於其上。

2.依規定，調解委員會應於調解成立之日起三日內報知鄉、鎮、市、區公所。

## (八)審核

鄉、鎮、市、區公所對於所有調解成立案件，均應於調解成立之日起十日內，不待當事人請求，一律依權責將調解書送請管轄法院審核。

(九)調解案件經法院核定成立，與確定判決有同一之效力。

## 五、調解聲請須知

- (一) 鄉鎮市調解委員會得受理之調解事項，限於民事事件或告訴乃論之刑事案件，且雙方當事人須有爭議存在始得聲請調解。
- (二) 特殊爭議事件，如勞資爭議、環保糾紛、醫療糾紛、消費糾紛、政府採購爭議、耕地租佃及共有土地之分割等案件，宜至相關法令所設置之專業調處單位聲請調解。
- (三) 聲請調解，民事事件應得雙方當事人之同意；告訴乃論之刑事案件應得被害人之同意，始得進行調解。
- (四) 聲請調解事件之管轄如下：
  - 1、兩造均在同一鄉、鎮、市居住者，由該鄉、鎮、市調解委員會調解。
  - 2、兩造不在同一鄉、鎮、市居住者，民事事件由他造住、居所、營業所、事務所所在地，刑事案件由他造住、居所所在地或犯罪地之鄉、鎮、市調解委員會調解。
  - 3、經兩造同意，並經接受聲請之鄉、鎮、市調解委員會同意者，得由該鄉、鎮、市調解委員會調解，不受前二款之限制。
- (五) 聲請調解事件之內容倘涉及共同共有人間之權利義務時，如合夥人之權義關係、繼承人之權義關係、共同共有物之處分等，應得全部共同共有人之同意，始得進行調解。

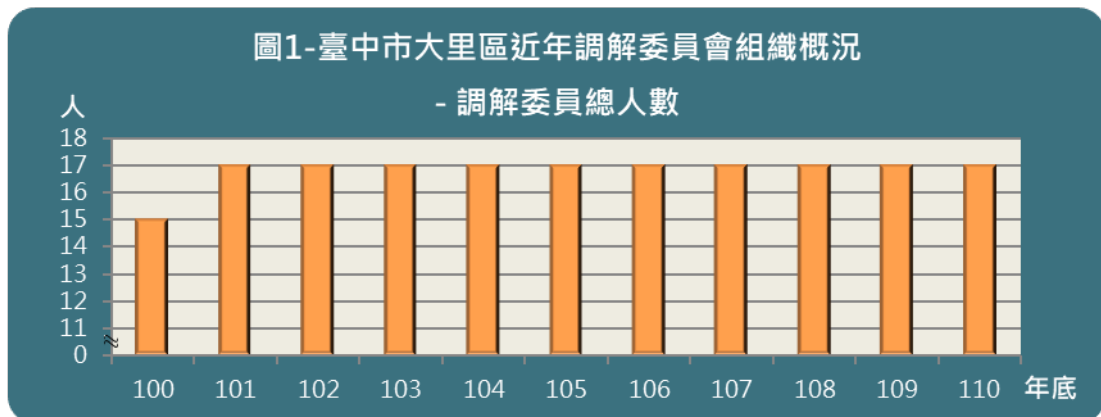
## 參、辦理調解業務概況

依據「鄉鎮市調解條例」，本區公所設置調解委員會，辦理民事事件及告訴乃論之刑事案件調解業務事項。110年度辦理調解業務概況分項敘述如下：

### 一、調解委員人數

本區調解委員乃遴選轄內具有法律或其他專業知識及信望素孚之公正人士，經管轄地方法院或其分院及地方法院或其分院檢察署共同審查，遴選符合資格之規定名額，報市政府備查後聘任之。

110年底調解委員計有17人，與上年底相同，110年底平均每萬人口調解委員人數為0.80人(如圖1,表2)。

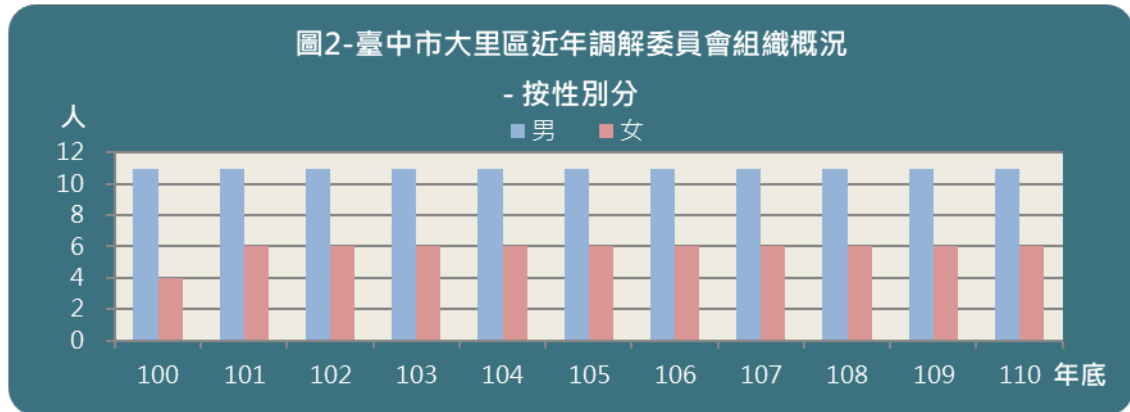


資料來源：本所民政課。

### 二、調解委員組成情形

#### (一) 按性別分：

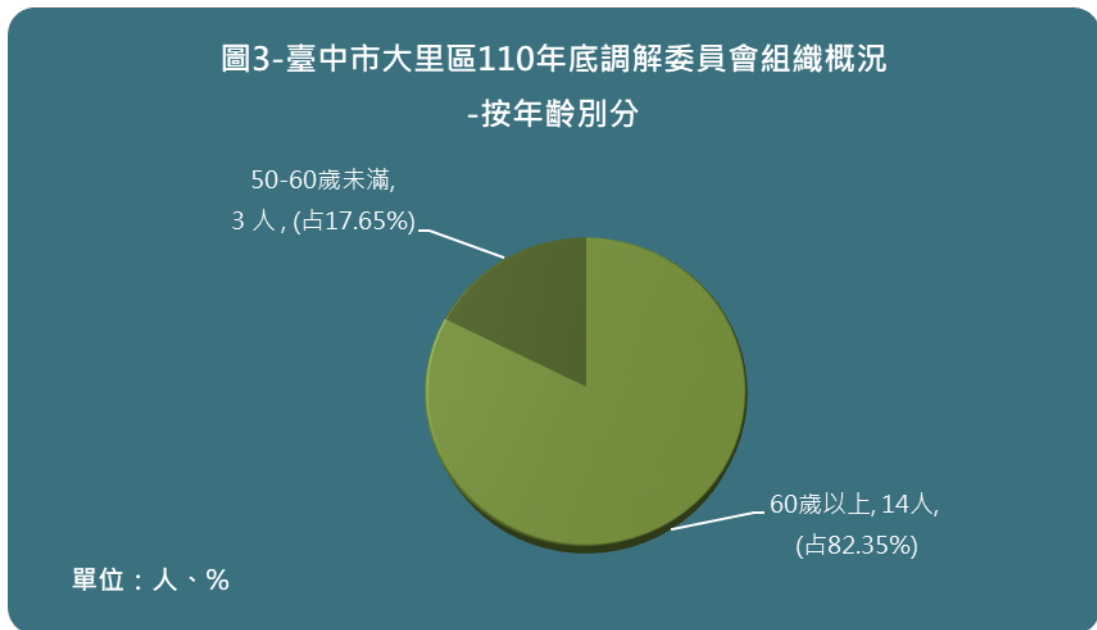
本區110年底男性調解委員11人占64.71%，女性調解委員6人占35.29%；自100年底起，近10年來本區調解委員男性委員人數所占比率平均維持在60%以上(如圖2,表1)。



資料來源：本所民政課。

## (二) 按年齡別分：

本區110年底調解委員人數以60歲以上者14人占82.35%最多，50至未滿60歲者3人占17.65% (如圖3,表1)。



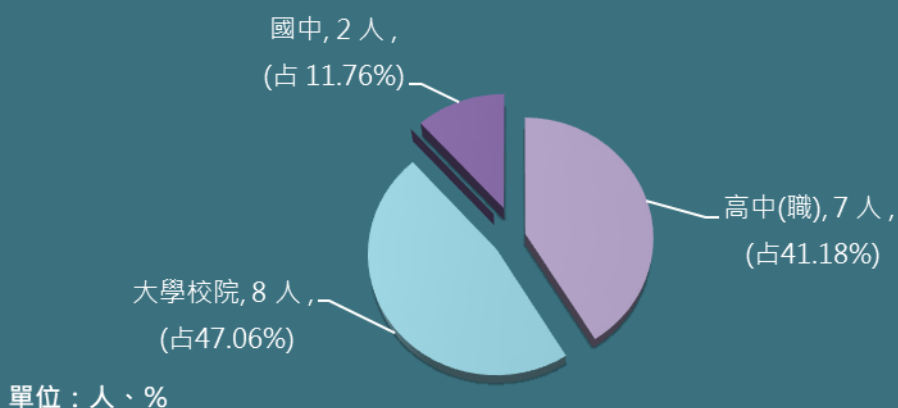
資料來源：本所民政課。

## (三) 按教育程度別分：

本區110年底調解委員教育程度以大學校院者8人占47.06%最多，高中(職)7人占41.18%，國中者2人11.76%(如圖4,表1)。



圖4-臺中市大里區110年底調解委員會組織概況  
-按教育程度別分

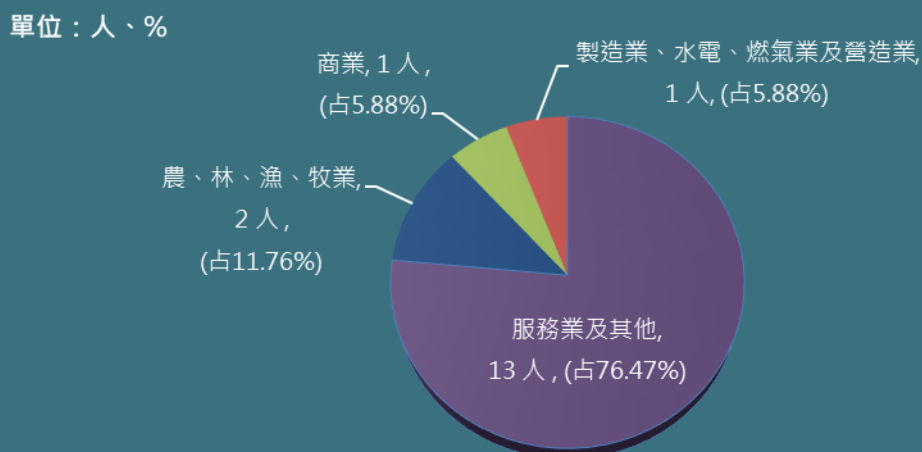


資料來源：本所民政課。

(四) 按行業別分：

本區110年底調解委員從事服務業及其他者13人占76.47%最多，從事農、林、漁、牧業為2人占11.76%，從事商業及製造業均為1人各占5.88%(附註：因四捨五入致細項加總不為100%)(如圖5,表1)。

圖5-臺中市大里區110年底調解委員會組織概況  
-按行業別分



資料來源：本所民政課。

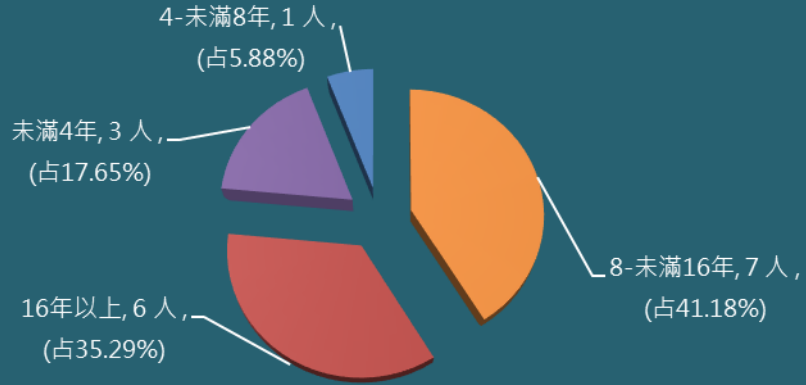
附註：因四捨五入致細項加總不為100%。

(五) 按年資別分：

本區110年底調解委員任職8至未滿16年者7人，占41.18%最多，16年以上者6人，占35.29%次之，未滿4年者3人，占17.65%，4至未滿8年者1人，占5.88%(如圖6,表1)。

圖6-臺中市大里區110年底調解委員會組織概況

- 按年資別分



單位：人、%

資料來源：本所民政課。

表 1、臺中市大里區調解委員會組織概況

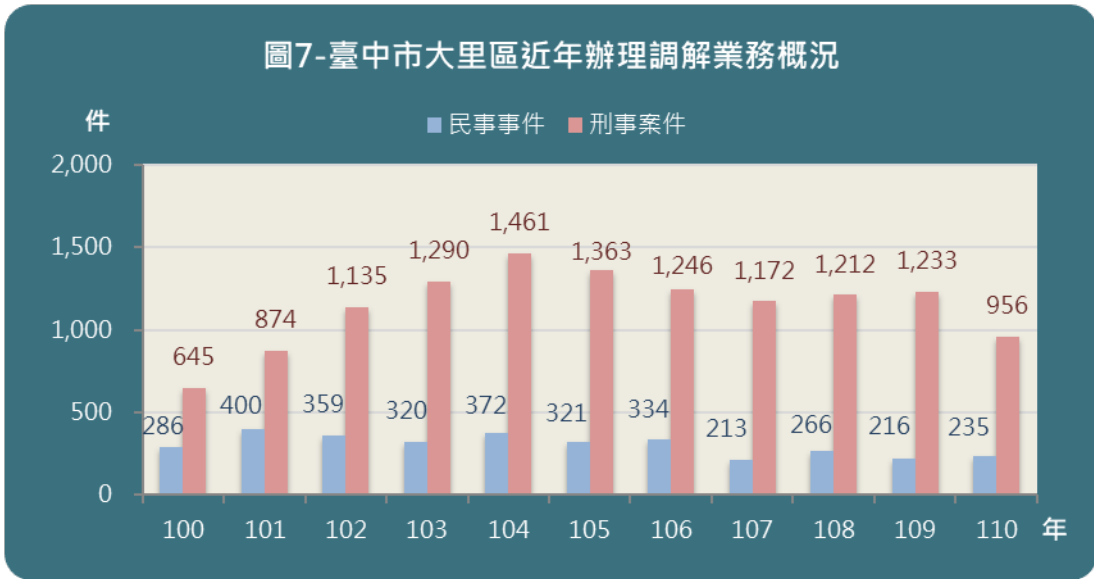
年底別	委員總人數	性別		年齡				教育程度				行業				公職		委員年資			
		男	女	未滿40歲	40-50歲未滿	50-60歲未滿	60歲以上	大學校院	高中(職)	國中	國小(含)以下	農林漁牧業	製造業	商業	服務業及其他	曾任公職	未曾任公職	未滿4年	4-未滿8年	8-未滿16年	16年以上
		民國100年底	15	11	4	—	1	5	9	9	5	1	—	2	—	3	10	10	5	3	6
民國101年底	17	11	6	1	—	6	10	10	6	1	—	1	—	7	9	11	6	5	6	4	2
民國102年底	17	11	6	—	1	5	11	9	7	1	—	—	1	—	16	10	7	5	6	4	2
民國103年底	17	11	6	—	1	5	11	9	7	1	—	—	1	—	16	10	7	5	6	4	2
民國104年底	17	11	6	—	—	5	12	8	8	1	—	1	—	1	15	4	13	2	4	8	3
民國105年底	17	11	6	—	—	5	12	8	8	1	—	1	—	1	15	7	10	1	5	8	3
民國106年底	17	11	6	—	—	5	12	8	8	1	—	2	—	—	15	7	10	1	5	7	4
民國107年底	17	11	6	—	—	5	12	8	8	1	—	2	—	—	15	7	10	1	4	7	5
民國108年底	17	11	6	—	—	4	13	8	7	2	—	2	—	1	14	8	9	3	1	9	4
民國109年底	17	11	6	—	—	4	13	8	7	2	—	2	—	1	14	8	9	3	1	9	4
民國110年底	17	11	6	—	—	3	14	8	7	2	—	2	1	1	13	10	7	3	1	7	6
臺中市110年底	342	230	112	—	7	62	273	186	115	29	12	16	18	61	247	171	171	67	48	138	89

資料來源：本所民政課。

### 三、調解業務-- 110 年辦理調解案件分析：

#### (一) 調解業務結案件數

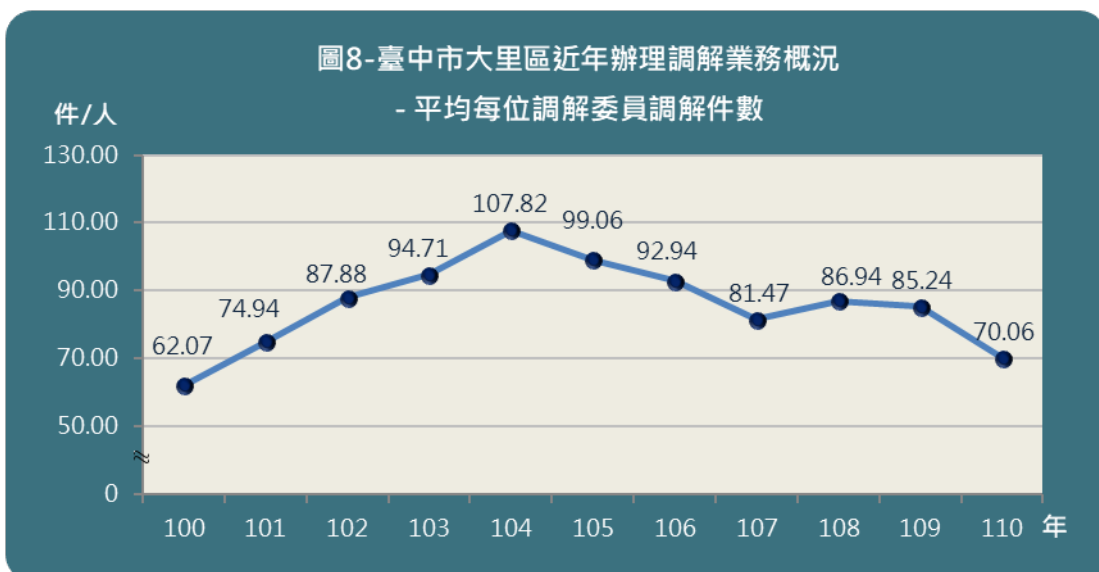
110年本區辦理調解業務結案件數計有1,191件，較上年減少258件，或減少17.81%，其中民事結案件數較上年增加19件，或增加8.80%，而刑事結案件數較上年減少277件，或減少22.47%(如圖7,表3)。



資料來源：本所民政課。

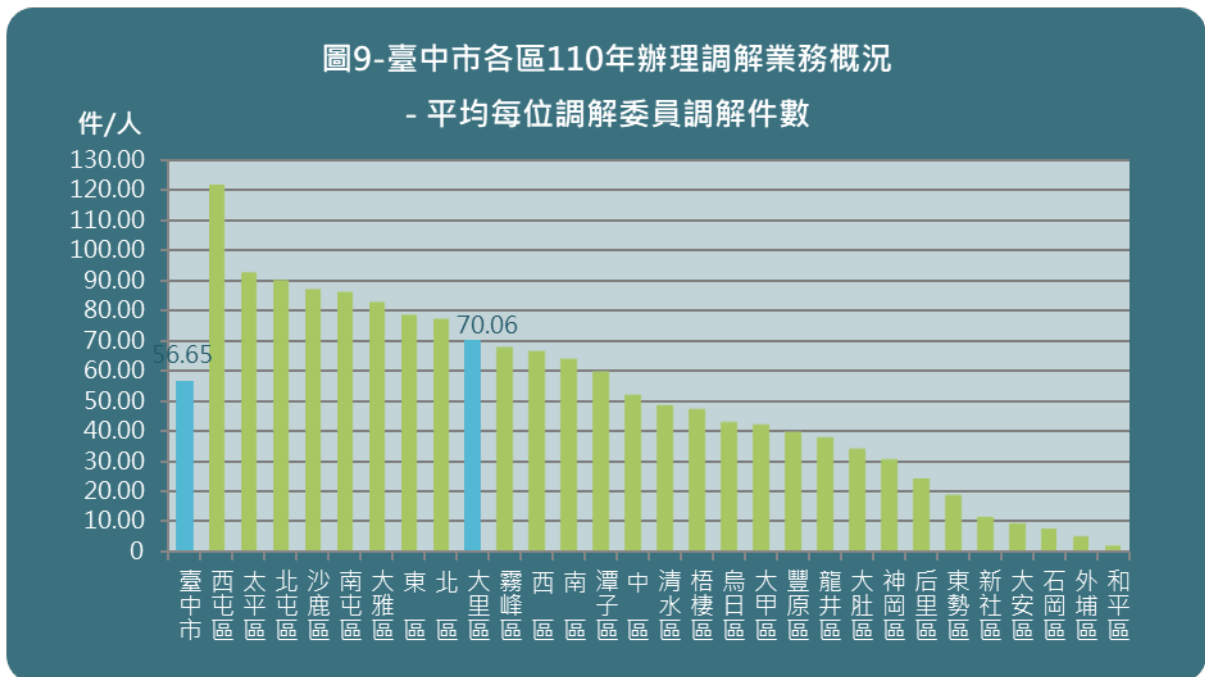
#### (二) 平均每位調解委員調解件數

110年本區平均每位調解委員調解件數為70.06件，較上年減少15.18件，或減少17.81%(如圖8,表3)。



資料來源：本所民政課。

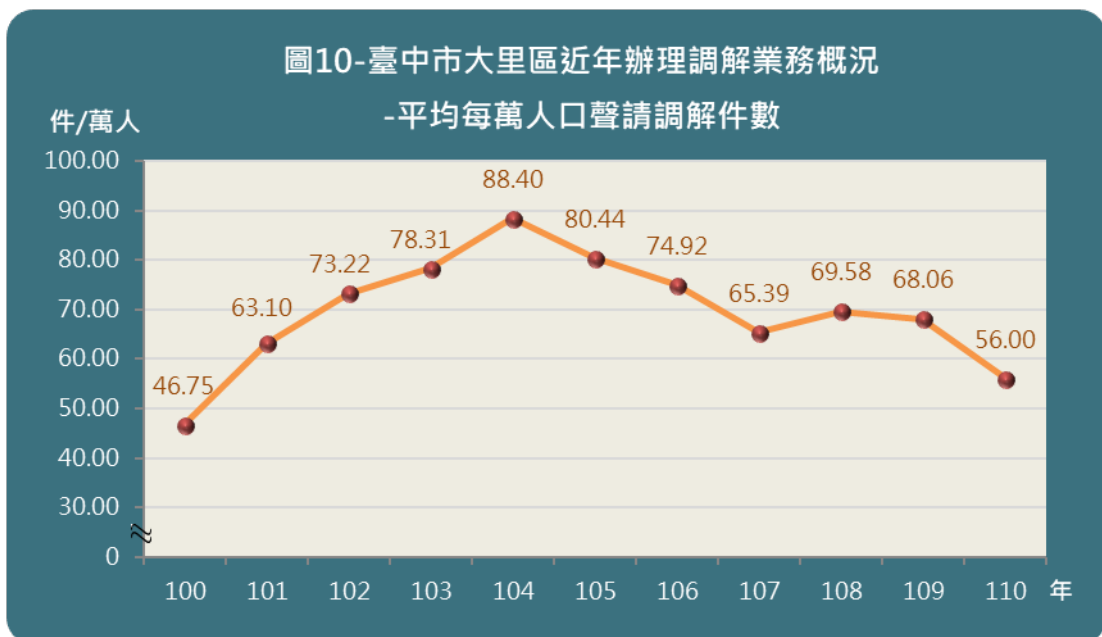
與臺中市其他各區比較：本區居全市 29 區中第 9 位，較臺中市平均每位調解委員調解件數 56.65 件多 13.41 件(如圖 9,表 2)。



資料來源：臺中市政府法制局。

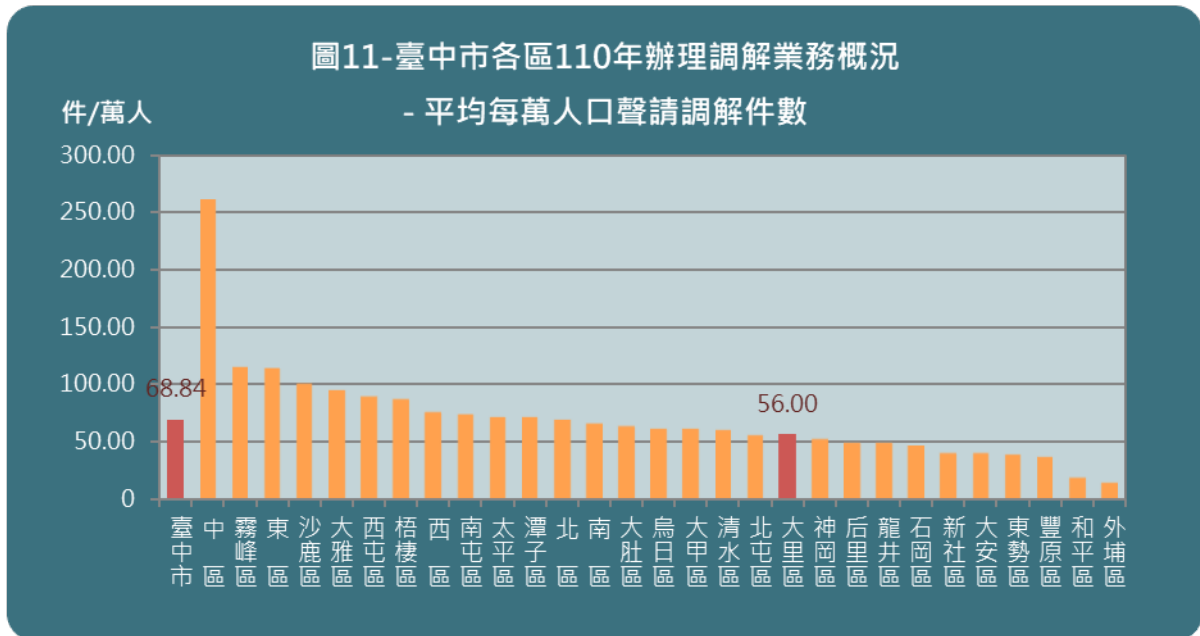
### (三) 平均每萬人口聲請調解件數

110 年本區平均每萬人口聲請調解件數為 56.00 件，較上年平均每萬人口聲請調解件數減少 12.06 件，或減少 17.72%(如圖 10,表 3)。



資料來源：本所民政課。

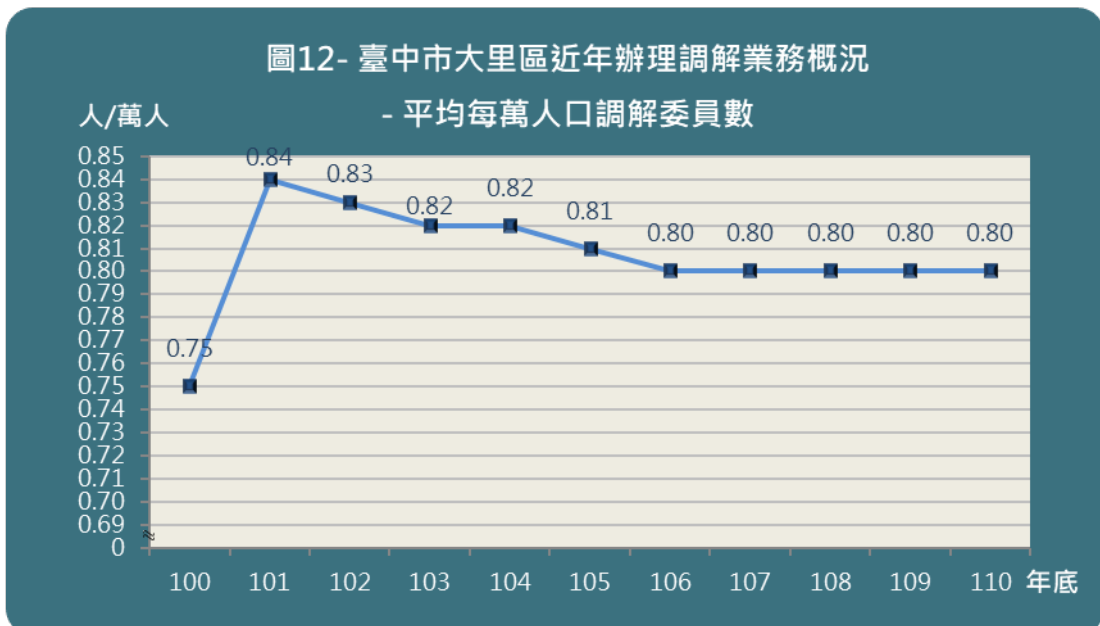
與臺中市其他各區比較：前三區分別為中區、霧峰區及東區，而本區110年位居全市29區中第19位，較臺中市平均每萬人口聲請調解件數68.84件減少12.84件(如圖11,表2)。



資料來源：臺中市政府法制局。

#### (四) 平均每萬人口調解委員數

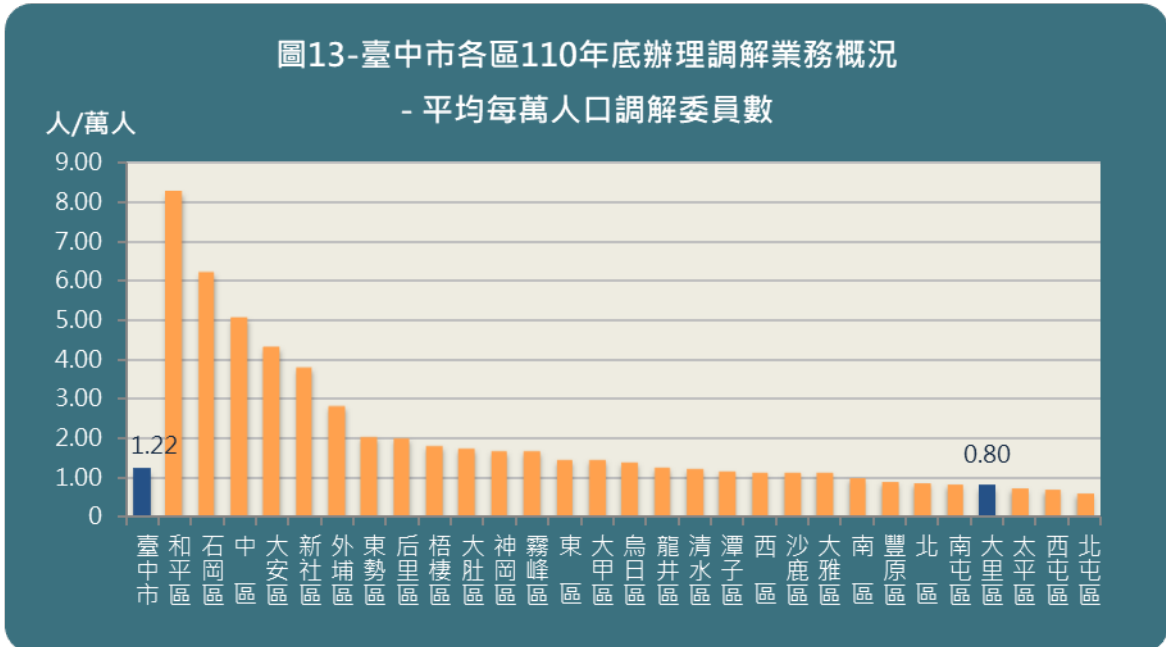
110年底本區平均每萬人口調解委員數約為0.80人，與上年底無太大差異，近年來本區平均每萬人口調解委員數由100年底至110年底增加0.05人，或增加6.67%(如圖12,表3)。



資料來源：本所民政課。



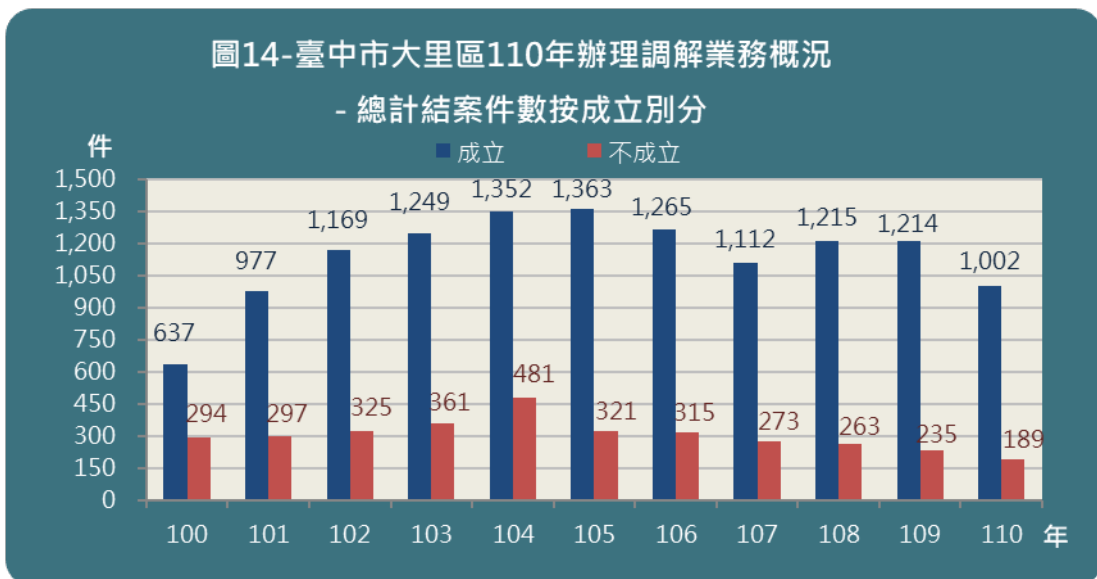
與臺中市其他各區比較：本區僅高於太平區、西屯區及北屯區，位居全市 29 區中第 26 位，較臺中市平均每萬人口調解委員 1.22 人少 0.42 人，每位調解委員所擔負的工作量相對較重(如圖 13,表 2)。



資料來源：臺中市政府法制局。

#### (五) 110 年本區辦理調解業務總計結案件數成立概況

本區辦理調解業務總計結案件數有1,191件，成立案件有1,002件，占 84.13%，成立案件較上年減少212件，或減少17.46%。成立案件數相較100年增加365件或增加57.30%(如圖14,表3)。

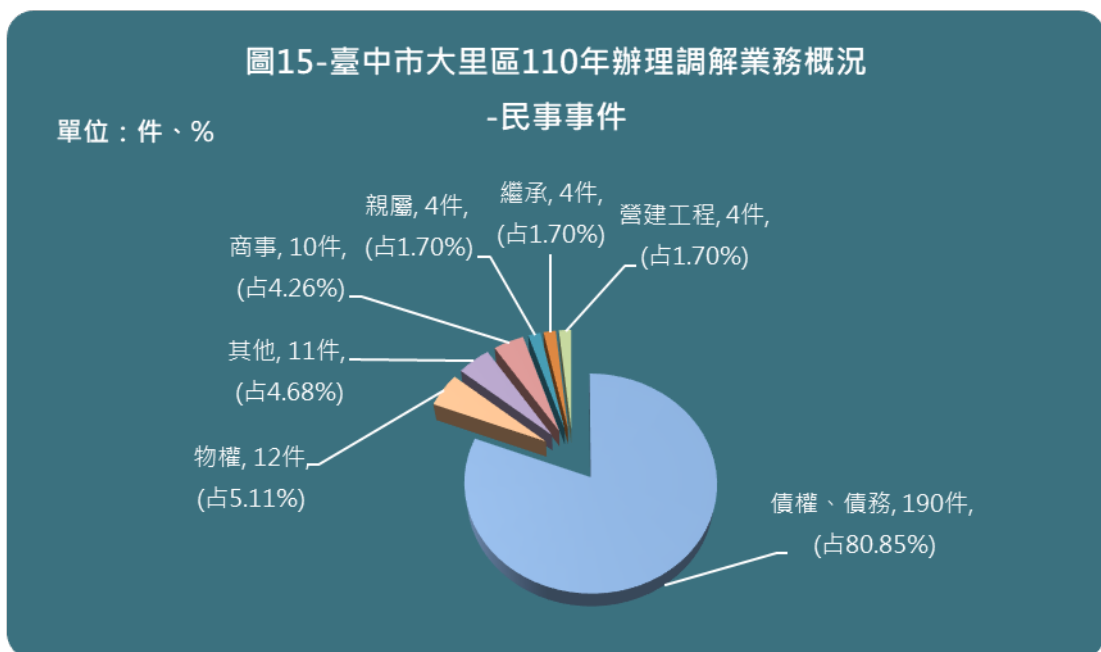


資料來源：本所民政課。

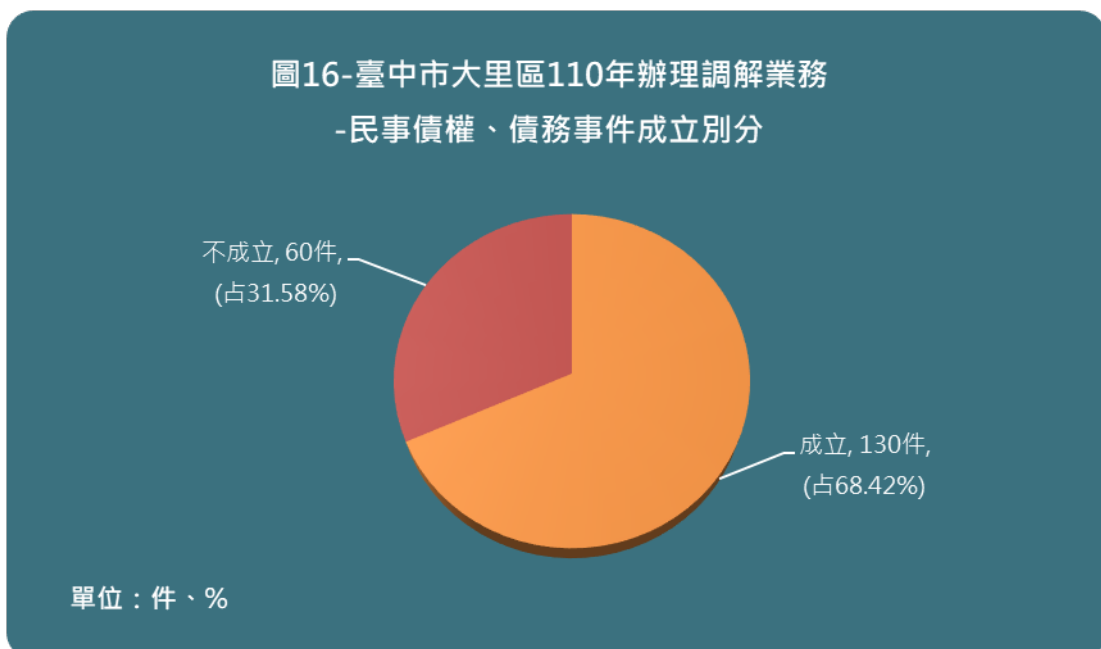
(六) 按調解業務別分：

1. 民事事件：

110年調解業務結案件數中，民事結案件數235件，占總結案件數19.73%；事件類別以債權、債務糾紛事件190件，占民事結案件數80.85%最多，物權12件占5.11%居次，再其次為其他11件占4.68%，商事10件占4.26%，親屬4件占1.70%，繼承4件占1.70%，營建工程4件占1.70% (如圖15,圖16,表5)。



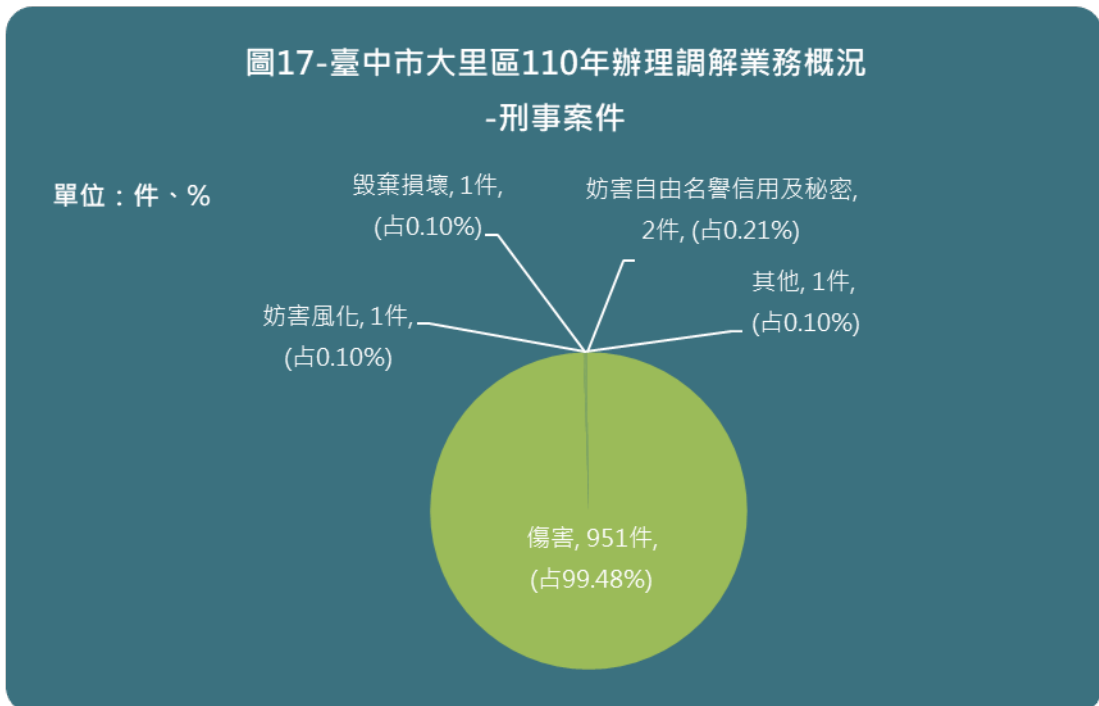
資料來源：本所民政課。



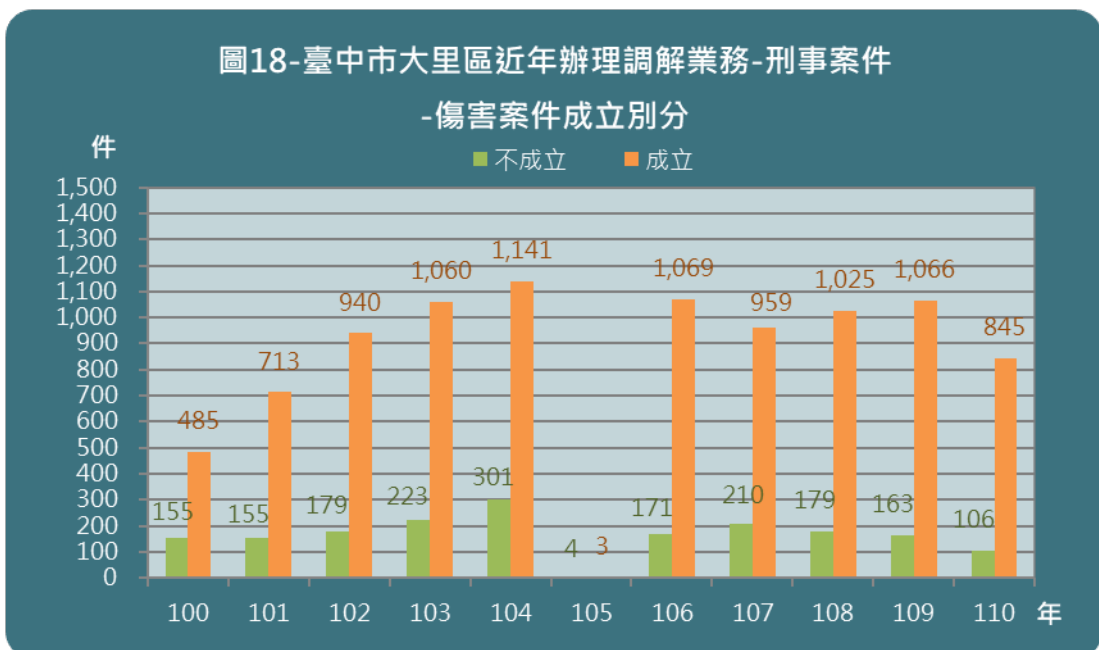
資料來源：本所民政課。

## 2. 刑事案件：

110年調解業務結案件數中，刑事結案件數956件，占總結案件數80.27%；案件類別以傷害案件951件，占刑事結案件數99.48%最多，妨害自由名譽信用及秘密2件占0.21%，妨害風化、毀棄損壞及其他均1件各占0.10% (如圖17,圖18,表6)。



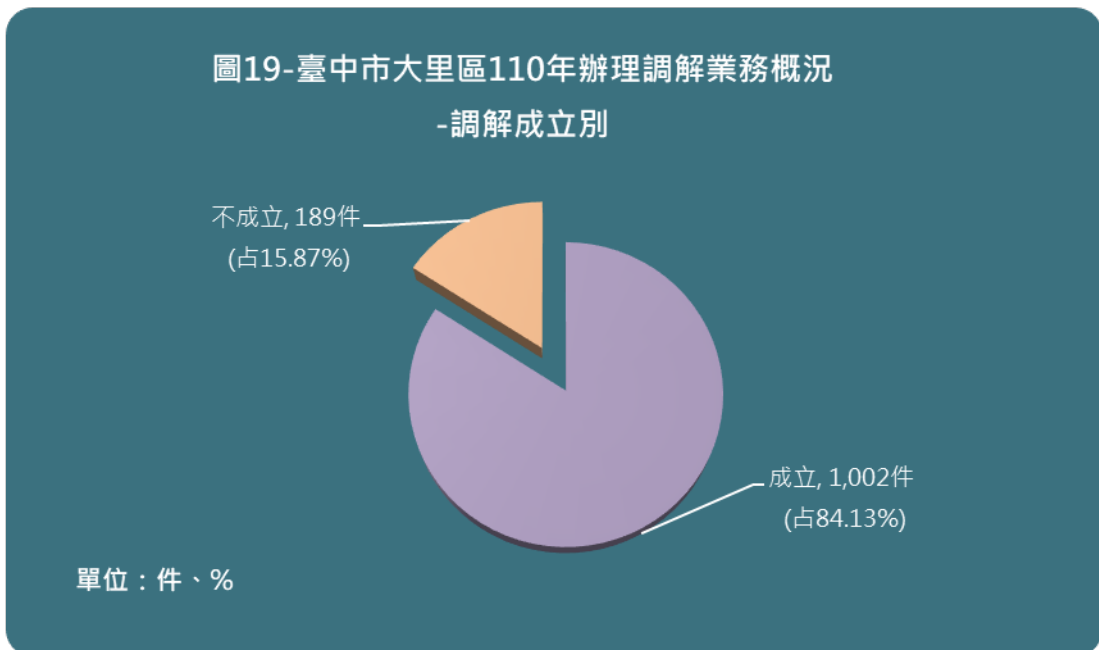
資料來源：本所民政課。附註：因四捨五入致細項加總不為100%。



資料來源：本所民政課。

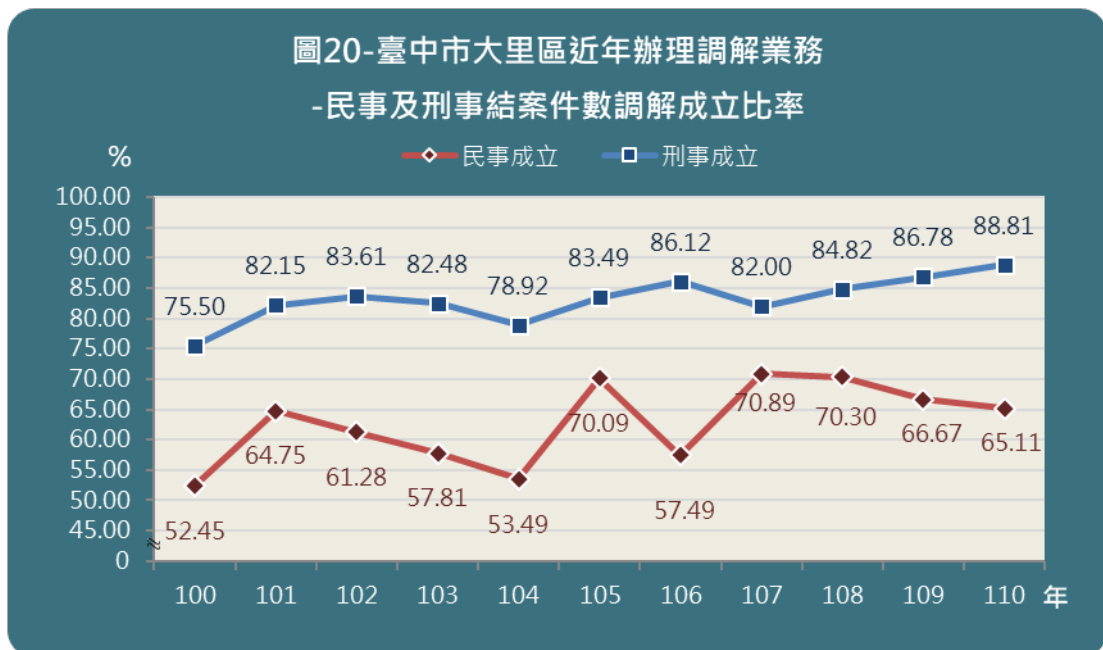
(七) 按調解成立別分

110年本區調解總結案件成立者1,002件，調解不成立者189件，調解成立比率為84.13%，較上年增加0.35個百分點。成立案件數相較100年增加365件或增加57.30%(如圖19,表7)。



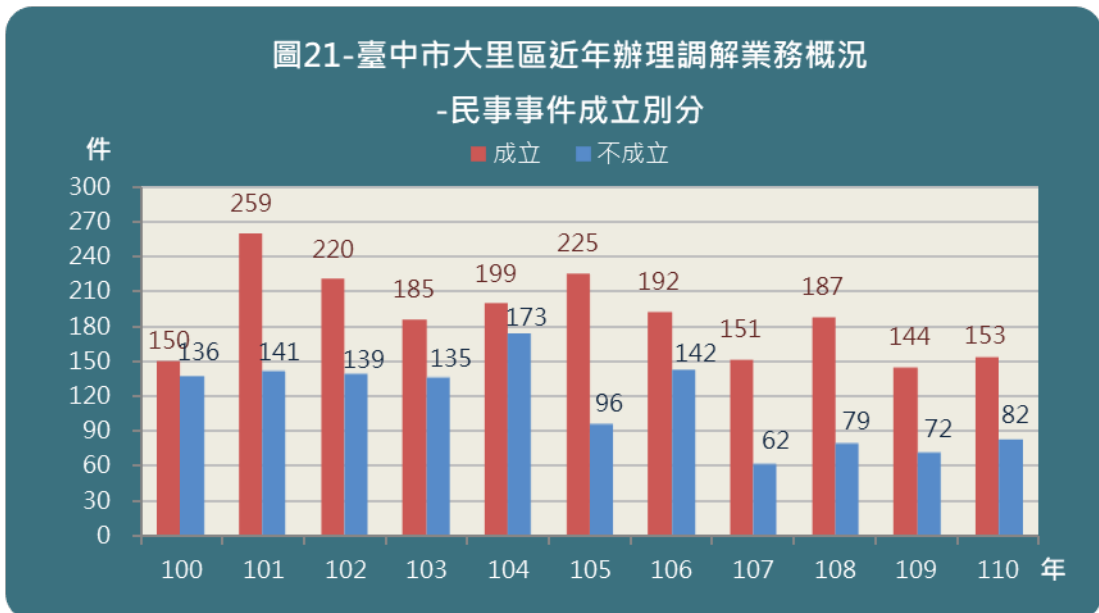
資料來源：本所民政課。

近年來，民事調解成立比率均較刑事調解成立比率為低(如圖20,表3)。



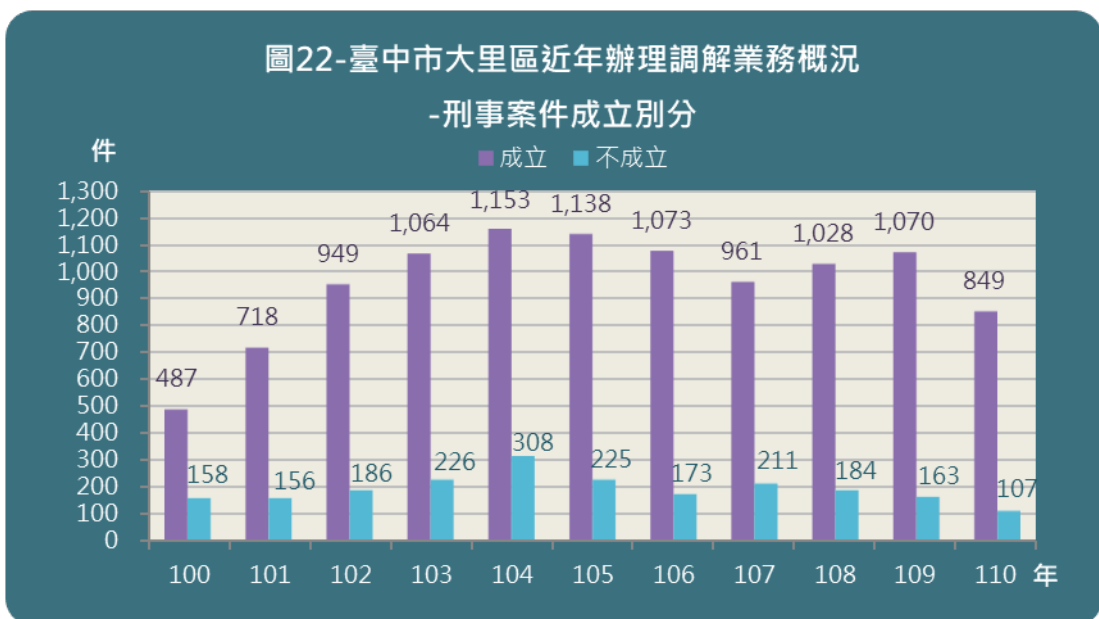
資料來源：本所民政課。

110年本區民事結案件數中，調解成立者153件，調解不成立者82件，調解成立比率為65.11%，較上年度減少1.56%(如圖21,表7)。



資料來源：本所民政課。

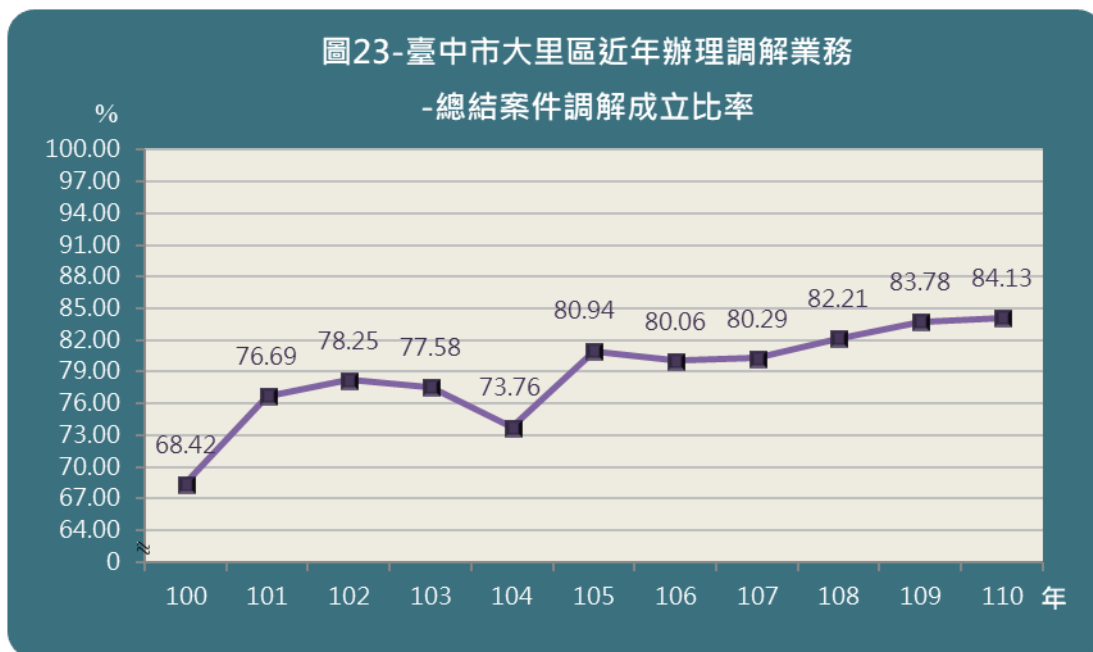
110年本區刑事結案件數中，調解成立者849件，調解不成立者107件，調解成立比率為88.81%，較上年度增加2.03個百分點(如圖22,表7)。



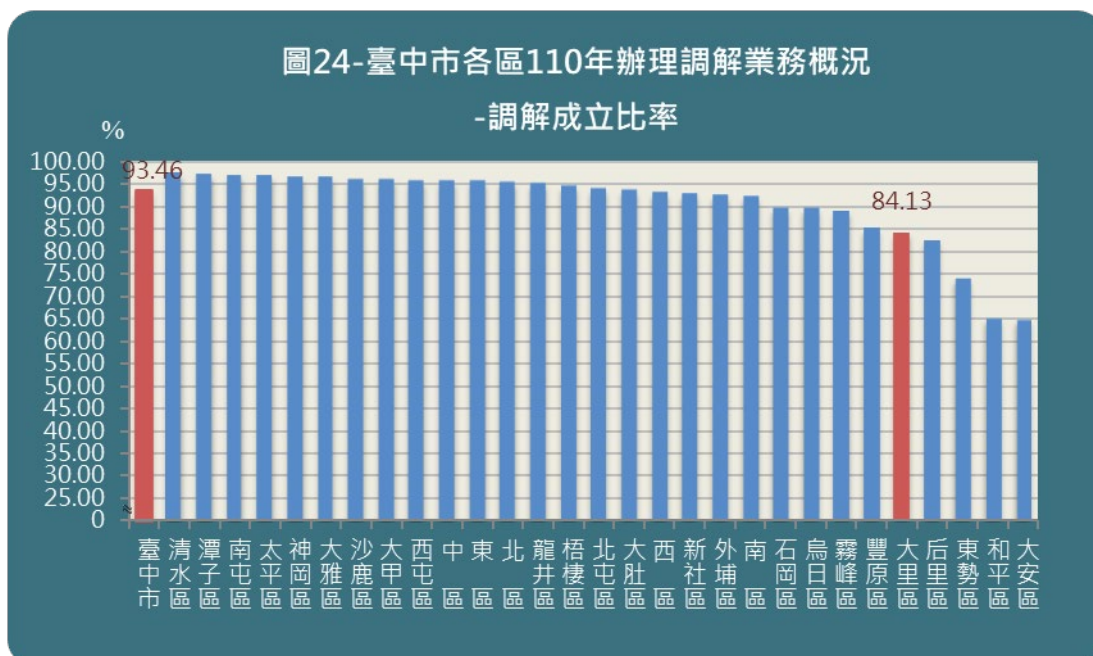
資料來源：本所民政課。



110年本區調解成立比率為84.13%，較上年度增加0.35個百分點，僅高於后里區、東勢區、和平區、大安區，居全市第25位(如圖23,圖24,表2-1)。



資料來源：本所民政課。



資料來源：臺中市政府法制局。

(八) 按調解方式別分：

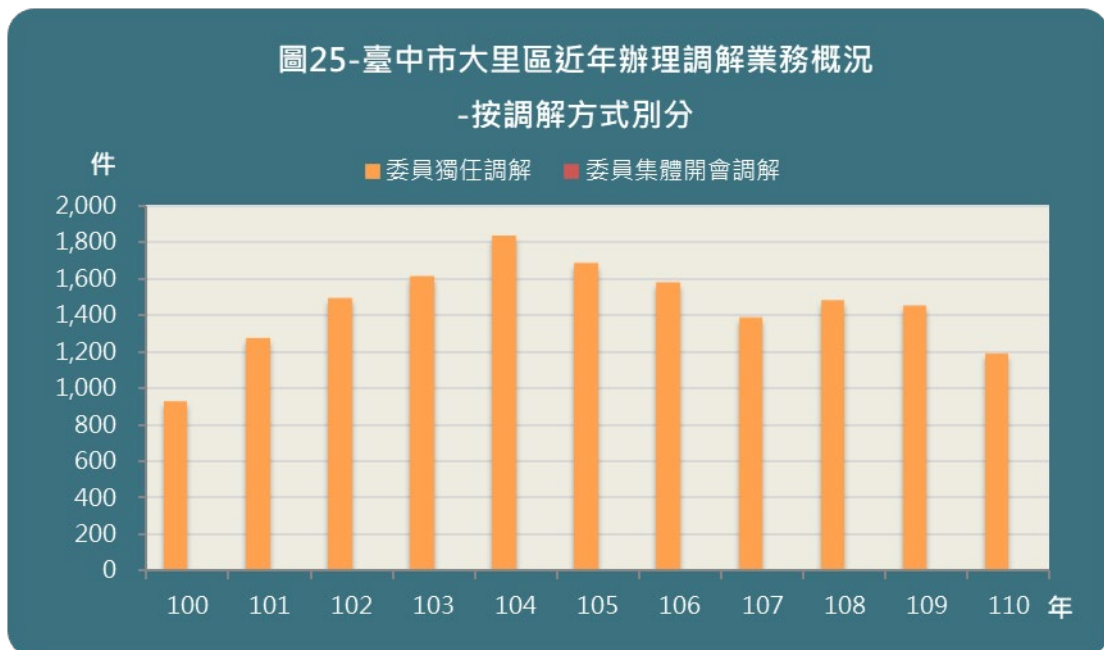
調解委員會調解時，應有調解委員3人以上出席。但經兩造當事人之同意，得由調解委員1人逕行調解。

1. (1) 委員集體開會調解

110年本區無委員集體開會調解案件。

(2) 委員獨任調解

110年本區調解案件均由委員獨任調解者有1,191件，占總結案件數100.00%，調解成立比率為84.13%(如圖25,表8)。



資料來源：本所民政課。

2. 協同調解

調解委員會調解時，由當事人推舉相關單位人士參與協同調解，110年本區無協同調解案件。

## 肆、結論與建議

---

### 一、 110 年底本區調解委員會調解委員組成概況：

本區調解委員計有17人，與上年底相同。男性調解委員11人占64.71%，女性調解委員6人占35.29%，近年委員數較無增減。觀察近10年來本區調解委員男性比率，自100年底的73.33%降至110年底的64.71%，顯示女性調解委員人數較為提升。

在年齡方面，60歲以上委員人數為14人占82.35%最多，50至未滿60歲3人占17.65%。在教育程度方面，大學校院者8人占47.06%最多，高中(職)7人占41.18%，國中者2人占11.76%。

### 二、 辦理調解的結案件數總計 1,191 件：

110 年本區調解業務結案件數中，民事結案件數 235 件，占總結案件數 19.73%；案件類別以債權、債務事件 190 件，占民事結案件數 80.85%最多；刑事結案件數 956 件，占總結案件數 80.27%；案件類別以傷害案件 951 件，占刑事結案件數 99.48%最多。刑事案件多於民事事件，乃因近年司法院為疏減訟源，鼓勵第一審法院將簡易案件裁定移付鄉鎮市區調解委員會辦理調解。

### 三、 本區與臺中市各行政區域比：

本區調解結案件數與其他區相比較，本區調解結案件數為 1,191 件，居全市 29 區中第 5 位；若考慮各區人口數，本區平均每萬人口聲請調解件數為 56.00 件，居全市第 19 位，較上年平均每萬人口聲請調解件數 68.06 件減少 12.06 件，較臺中市平均每萬人口聲請調解件數 68.84 件減少 12.84 件。

110 年本區平均每位調解委員調解件數為 70.06 件，居全市第 9 位，較上年底平均每位調解委員調解件數減少 15.18 件；110 年底本區平均每萬人口調解委員數為 0.80 人，僅高於太平區、西屯區及北屯區，居全市 29 區中第 26 位，較

臺中市平均每萬人口調解委員 1.22 人少 0.42 人，由此顯示本區調解委員們的調解工作量與人數不成比例。

因調解委員遴選均由轄內具有法律或其他專業知識及信望素孚之公正人士，經管轄地方法院或其分院及地方法院或其分院檢察署共同審查，遴選符合資格之規定名額，報市政府備查後聘任之，然本區人口已超過 21 萬人，調解委員人數顯然不足，致本區調解委員們所擔負的調解工作量相當沉重。因調解委員四年一任，是榮譽職，也是無給職。只有出席調解會議時領的車馬費，沒有薪水，憑藉其專業背景與豐富的社會經驗，義務性協助調解，因此應向臺中市政府建議本區調解委員人數應予以增加，以提升調解案件之品質。

110 年本區調解成立比率 84.13%，居全市第 25 位，較上年調解成立比率 83.78%，上升 0.35 個百分點；110 年本區民事調解成立比率為 65.11%，居全市 29 區中第 25 位；刑事調解成立比率為 88.81%，居全市 29 區中第 24 位。顯示本區居民對於調解機制能化解歧見、解決紛爭的認同度並不高，使調解成立比率低於全市平均值，故仍需廣為教育宣導，以爭取居民對調解業務的認同。

# 伍、統計表

表2、臺中市各區辦理調解業務概況

鄉鎮市 (區)別	民國110年									
	年底委員總人數	結案件數總計	結案件數成立	結案件數成立比率(%)	結案件數不成立	平均每位委員調解件數	平均每萬人口聲請調解件數	平均每萬人口調解委員數(期末)	正在調解中未結案件數	前期未結案件數
<b>臺中市</b>	<b>342</b>	<b>19,550</b>	<b>18,272</b>	<b>93.46</b>	<b>1,278</b>	<b>56.65</b>	<b>68.84</b>	<b>1.22</b>	-	<b>176</b>
中區	9	467	446	95.50	21	51.89	260.48	5.09	-	-
東區	11	863	824	95.48	39	78.45	113.93	1.46	-	-
南區	13	828	764	92.27	64	63.69	65.51	1.03	-	-
西區	13	863	803	93.05	60	66.38	75.93	1.15	-	-
北區	13	1,001	955	95.40	46	77.00	68.91	0.90	-	-
西屯區	17	2,062	1,974	95.73	88	121.29	89.14	0.74	-	-
南屯區	15	1,291	1,251	96.90	40	86.07	73.18	0.85	-	-
北屯區	18	1,620	1,520	93.83	100	90.00	56.06	0.62	-	-
豐原區	15	596	507	85.07	89	39.73	36.04	0.91	-	-
東勢區	10	188	139	73.94	49	18.80	38.56	2.07	-	-
大甲區	11	464	445	95.91	19	42.18	61.20	1.46	-	-
清水區	11	640	622	97.19	18	48.55	60.55	1.24	-	106
沙鹿區	11	976	937	96.00	39	87.09	100.18	1.15	-	18
梧棲區	11	518	489	94.40	29	47.09	87.21	1.85	-	-
后里區	11	273	225	82.42	48	24.27	49.31	2.04	-	6
神岡區	11	337	325	96.44	12	30.64	51.70	1.70	-	-
潭子區	13	774	751	97.03	23	59.54	70.82	1.19	-	-
大雅區	11	909	876	96.37	33	82.64	95.08	1.15	-	-
新社區	9	96	89	92.71	7	11.29	40.24	3.81	-	-
石岡區	9	68	61	89.71	7	7.56	46.75	6.24	-	-
外埔區	9	92	85	92.39	7	5.11	14.49	2.85	-	46
大安區	8	74	48	64.86	26	9.25	39.63	4.33	-	-
烏日區	11	472	423	89.62	49	42.91	61.40	1.42	-	-
大肚區	10	356	333	93.54	23	33.90	62.88	1.77	-	-
龍井區	10	378	359	94.97	19	37.80	48.44	1.28	-	-
霧峰區	11	746	664	89.01	82	67.82	115.04	1.70	-	-
太平區	15	1,387	1,342	96.76	45	92.47	71.02	0.77	-	-
<b>大里區</b>	<b>17</b>	<b>1,191</b>	<b>1,002</b>	<b>84.13</b>	<b>189</b>	<b>70.06</b>	<b>56.00</b>	<b>0.80</b>	-	-
和平區	9	20	13	65.00	7	2.22	18.45	8.28	-	-

資料來源：臺中市政府法制局。

說明：1. 平均每位調解委員調解件數=(調解結案件數+正在調解未結案件數-前期未結案件數)/年中調解委員人數。

2. 平均每萬人口聲請調解件數=(調解結案件數+正在調解未結案件數-前期未結案件數)/年中人口數×10,000。

3. 平均每萬人口調解委員數=年底調解委員人數/年底人口數×10,000。



表2-1、臺中市各區辦理調解業務概況

民國110年													
鄉鎮市 (區)別	年底委員總人數	調解結案件數											
		總計				民事事件				刑事案件			
		合計	成立	成立 占比	不成立	合計	成立	成立 占比	不成立	合計	成立	成立 占比	不成立
臺中市	342	19,550	18,272	93.46	1,278	3,131	2,779	88.76	352	16,419	15,493	94.36	926
中區	9	467	446	95.50	21	54	51	94.44	3	413	395	95.64	18
東區	11	863	824	95.48	39	89	86	96.63	3	774	738	95.35	36
南區	13	828	764	92.27	64	126	109	86.51	17	702	655	93.30	47
西區	13	863	803	93.05	60	90	78	86.67	12	773	725	93.79	48
北區	13	1,001	955	95.40	46	143	128	89.51	15	858	827	96.39	31
西屯區	17	2,062	1,974	95.73	88	268	253	94.40	15	1,794	1,721	95.93	73
南屯區	15	1,291	1,251	96.90	40	129	124	96.12	5	1,162	1,127	96.99	35
北屯區	18	1,620	1,520	93.83	100	268	241	89.93	27	1,352	1,279	94.60	73
豐原區	15	596	507	85.07	89	111	89	80.18	22	485	418	86.19	67
東勢區	10	188	139	73.94	49	42	21	50.00	21	146	118	80.82	28
大甲區	11	464	445	95.91	19	130	125	96.15	5	334	320	95.81	14
清水區	11	640	622	97.19	18	223	215	96.41	8	417	407	97.60	10
沙鹿區	11	976	937	96.00	39	155	148	95.48	7	821	789	96.10	32
梧棲區	11	518	489	94.40	29	124	112	90.32	12	394	377	95.69	17
后里區	11	273	225	82.42	48	58	37	63.79	21	215	188	87.44	27
神岡區	11	337	325	96.44	12	54	50	92.59	4	283	275	97.17	8
潭子區	13	774	751	97.03	23	121	118	97.52	3	653	633	96.94	20
大雅區	11	909	876	96.37	33	125	117	93.60	8	784	759	96.81	25
新社區	9	96	89	92.71	7	24	20	83.33	4	72	69	95.83	3
石岡區	9	68	61	89.71	7	14	12	85.71	2	54	49	90.74	5
外埔區	9	92	85	92.39	7	19	17	89.47	2	73	68	93.15	5
大安區	8	74	48	64.86	26	25	13	52.00	12	49	35	71.43	14
烏日區	11	472	423	89.62	49	21	19	90.48	2	451	404	89.58	47
大肚區	10	356	333	93.54	23	73	68	93.15	5	283	265	93.64	18
龍井區	10	378	359	94.97	19	65	58	89.23	7	313	301	96.17	12
霧峰區	11	746	664	89.01	82	90	76	84.44	14	656	588	89.63	68
太平區	15	1,387	1,342	96.76	45	238	230	96.64	8	1,149	1,112	96.78	37
大里區	17	1,191	1,002	84.13	189	235	153	65.11	82	956	849	88.81	107
和平區	9	20	13	65.00	7	17	11	64.71	6	3	2	66.67	1

資料來源：臺中市政府法制局。

表 3、臺中市大里區近年辦理調解業務概況

年別	年底委員總人數	調解結案件數									平均每位調解委員調解件數	平均每萬人口調解委員數(期底)	平均每萬人口聲請調解件數	年底人口數	年中人口數
		總計			民事事件			刑事案件							
		合計	成立	占比	合計	成立	占比	合計	成立	占比					
民國100年	15	931	637	68.42	286	150	52.45	645	487	75.50	62.07	0.75	46.75	200,588	199,152
民國101年	17	1,274	977	76.69	400	259	64.75	874	718	82.15	74.94	0.84	63.10	203,239	201,914
民國102年	17	1,494	1,169	78.25	359	220	61.28	1,135	949	83.61	87.88	0.83	73.22	204,846	204,043
民國103年	17	1,610	1,249	77.58	320	185	57.81	1,290	1,064	82.48	94.71	0.82	78.31	206,318	205,582
民國104年	17	1,833	1,352	73.76	372	199	53.49	1,461	1,153	78.92	107.82	0.82	88.40	208,406	207,362
民國105年	17	1,684	1,363	80.94	321	225	70.09	1,363	1,138	83.49	99.06	0.81	80.44	210,285	209,346
民國106年	17	1,580	1,265	80.06	334	192	57.49	1,246	1,073	86.12	92.94	0.80	74.92	211,492	210,889
民國107年	17	1,385	1,112	80.29	213	151	70.89	1,172	961	82.00	81.47	0.80	65.39	212,104	211,798
民國108年	17	1,478	1,215	82.21	266	187	70.30	1,212	1,028	84.82	86.94	0.80	69.58	212,711	212,408
民國109年	17	1,449	1,214	83.78	216	144	66.67	1,233	1,070	86.78	85.24	0.80	68.06	213,117	212,914
民國110年	17	1,191	1,002	84.13	235	153	65.11	956	849	88.81	70.06	0.80	56.00	212,253	212,685
臺中市110年	342	19,550	18,272	93.46	3,131	2,779	88.76	16,419	15,493	94.36	56.65	1.22	68.84	2,813,490	2,814,376

資料來源：本所民政課。

- 說明：1. 平均每位調解委員調解件數=(調解結案件數+正在調解未結案件數-前期未結案件數)/年中調解委員人數。  
 2. 平均每萬人口聲請調解件數=(調解結案件數+正在調解未結案件數-前期未結案件數)/年中人口數×10,000。  
 3. 平均每萬人口調解委員數=年底調解委員人數/年底人口數×10,000。

表 4、臺中市大里區辦理調解業務結案件數－按案件類別分

年別	總計	民事事件								刑事案件							
		合計	債權債務	物權	親屬	繼承	商事	營建工程	其他	合計	妨害風化	妨害婚姻及家庭	傷害	妨害自由名譽信用及秘密	竊盜及侵占詐欺	毀棄損壞	其他
民國100年	931	286	46	16	3	1	1	-	219	645	-	-	640	1	-	4	-
民國101年	1,274	400	94	8	13	2	2	4	277	874	1	2	868	3	-	-	-
民國102年	1,494	359	84	25	11	4	-	9	226	1,135	1	3	1,119	9	-	2	1
民國103年	1,610	320	64	7	3	2	3	12	229	1,290	-	1	1,283	3	1	2	-
民國104年	1,833	372	42	13	9	1	-	7	300	1,461	-	-	1,442	5	1	3	10
民國105年	1,684	321	41	166	3	6	10	9	86	1,363	1	1	1,353	-	-	1	7
民國106年	1,580	334	7	302	1	2	9	6	7	1,246	-	-	1,240	-	3	3	-
民國107年	1,385	213	14	158	5	2	7	11	16	1,172	-	-	1,169	-	2	-	1
民國108年	1,478	266	32	195	1	-	14	13	11	1,212	-	-	1,204	3	-	4	1
民國109年	1,449	216	177	3	4	-	17	6	9	1,233	-	-	1,229	3	1	-	-
民國110年	1,191	235	190	12	4	4	10	4	11	956	1	-	951	2	-	1	1
較109年增減數	-258	19	13	9	-	4	-7	-2	2	-277	1	-	-278	-1	-1	1	1
較109年增減率	-17.81	8.80	7.34	300.00	-	-	-41.18	-33.33	22.22	-22.47	-	-	-22.62	-33.33	-100.00	-	-

資料來源：本所民政課。

表 5、臺中市大里區辦理調解業務－民事事件別

單位：人、件數																		
年別	年底委員總人數(人)	民事事件結案件數			債權、債務		物權		親屬		繼承		商事		營建工程		其他	
		合計	成立	不成立	成立	不成立	成立	不成立	成立	不成立	成立	不成立	成立	不成立	成立	不成立	成立	不成立
民國100年	15	286	150	136	21	25	6	10	2	1	—	1	—	1	—	—	121	98
民國101年	17	400	259	141	45	49	2	6	6	7	—	2	1	1	—	4	205	72
民國102年	17	359	220	139	39	45	4	21	6	5	2	2	—	—	1	8	168	58
民國103年	17	320	185	135	32	32	2	5	1	2	—	2	—	3	1	11	149	80
民國104年	17	372	199	173	11	31	2	11	3	6	—	1	—	—	—	7	183	117
民國105年	17	321	225	96	19	22	146	20	1	2	3	3	3	7	3	6	50	36
民國106年	17	334	192	142	3	4	178	124	1	—	1	1	5	4	2	4	2	5
民國107年	17	213	151	62	9	5	114	44	3	2	—	2	6	1	7	4	12	4
民國108年	17	266	187	79	7	25	158	37	1	—	—	—	5	9	6	7	10	1
民國109年	17	216	144	72	125	52	1	2	1	3	—	—	8	9	2	4	7	2
民國110年	17	235	153	82	130	60	6	6	2	2	1	3	6	4	1	3	7	4

資料來源：本所民政課。

表 6、臺中市大里區辦理調解業務－刑事案件別

單位：人、件數																		
年別	年底委員總人數(人)	刑事案件結案件數			妨害風化		妨害婚姻及家庭		傷害		妨害自由名譽信用及秘密		竊盜及侵占詐欺		毀棄損壞		其他	
		合計	成立	不成立	成立	不成立	成立	不成立	成立	不成立	成立	不成立	成立	不成立	成立	不成立	成立	不成立
民國100年	15	645	487	158	—	—	—	—	485	155	1	—	—	—	1	3	—	—
民國101年	17	874	718	156	1	—	1	1	713	155	3	—	—	—	—	—	—	—
民國102年	17	1,135	949	186	1	—	2	1	940	179	6	3	—	—	—	2	—	1
民國103年	17	1,290	1,064	226	—	—	—	1	1,060	223	3	—	1	—	—	2	—	—
民國104年	17	1,461	1,153	308	—	—	—	—	1,141	301	2	3	—	1	2	1	8	2
民國105年	17	1,363	1,138	225	1	—	1	—	1,132	221	—	—	—	—	1	—	3	4
民國106年	17	1,246	1,073	173	—	—	—	—	1,069	171	—	—	2	1	2	1	—	—
民國107年	17	1,172	961	211	—	—	—	—	959	210	—	—	2	—	—	—	—	1
民國108年	17	1,212	1,028	184	—	—	—	—	1,025	179	1	2	—	—	2	2	—	1
民國109年	17	1,233	1,070	163	—	—	—	—	1,066	163	3	—	1	—	—	—	—	—
民國110年	17	956	849	107	1	—	—	—	845	106	2	—	—	—	1	—	—	1

資料來源：本所民政課。

表 7、臺中市大里區辦理調解業務－案件別

單位：人、件數										
年別	年底委員 總人數(人)	調解結案件數								
		總計			民事事件			刑事案件		
		合計	成立	不成立	合計	成立	不成立	合計	成立	不成立
民國100年	15	931	637	294	286	150	136	645	487	158
民國101年	17	1,274	977	297	400	259	141	874	718	156
民國102年	17	1,494	1,169	325	359	220	139	1,135	949	186
民國103年	17	1,610	1,249	361	320	185	135	1,290	1,064	226
民國104年	17	1,833	1,352	481	372	199	173	1,461	1,153	308
民國105年	17	1,684	1,363	321	321	225	96	1,363	1,138	225
民國106年	17	1,580	1,265	315	334	192	142	1,246	1,073	173
民國107年	17	1,385	1,112	273	213	151	62	1,172	961	211
民國108年	17	1,478	1,215	263	266	187	79	1,212	1,028	184
民國109年	17	1,449	1,214	235	216	144	72	1,233	1,070	163
民國110年	17	1,191	1,002	189	235	153	82	956	849	107

資料來源：本所民政課。

表 8、臺中市大里區調解委員會辦理調解業務－方式別

單位：件數、%																
年別	總計				委員集體 開會調解				委員獨 任調解				協同 調解			
	合計	成立	成立比 率(%)	不成 立	合計	成 立	成立比 率(%)	不成 立	合計	成 立	成立比 率(%)	不成 立	合計	成 立	成立比 率(%)	不成 立
民國100年	931	637	68.42	294	—	—	--	—	931	637	68.42	294	—	—	--	—
民國101年	1,274	977	76.69	297	—	—	--	—	1,274	977	76.69	297	—	—	--	—
民國102年	1,494	1,169	78.25	325	—	—	--	—	1,494	1,169	78.25	325	—	—	--	—
民國103年	1,610	1,249	77.58	361	—	—	--	—	1,610	1,249	77.58	361	—	—	--	—
民國104年	1,833	1,352	73.76	481	—	—	--	—	1,833	1,352	73.76	481	—	—	--	—
民國105年	1,684	1,363	80.94	321	—	—	--	—	1,684	1,363	80.94	321	—	—	--	—
民國106年	1,580	1,265	80.06	315	—	—	--	—	1,580	1,265	80.06	315	—	—	--	—
民國107年	1,385	1,112	80.29	273	—	—	--	—	1,385	1,112	80.29	273	—	—	--	—
民國108年	1,478	1,215	82.21	263	—	—	--	—	1,478	1,215	82.21	263	—	—	--	—
民國109年	1,449	1,214	83.78	235	—	—	--	—	1,449	1,214	83.78	235	—	—	--	—
民國110年	1,191	1,002	84.13	189	—	—	--	—	1,191	1,002	84.13	189	—	—	--	—

資料來源：本所民政課。

## 陸、參考資料

---

- 1、臺中市政府主計處統計資料。
- 2、臺中市政府法制局。
- 3、臺中市大里區 110 年統計年報。

## 民刑糾紛別煩惱 調解法扶效率好

### 調解~免訴訟~省錢省時又方便

凡是告訴乃論之形式事件或民事糾紛事件(離婚、生父認領、領養、監護宣告等除外)，在管轄範圍內均可向調解會免費聲請調解，以化解糾紛疏減訟源。

聲請方式有三：

#### 1. 網路聲請：

臺中市政府(右上市府各機關—一級機關)

⇒ 20.法制局⇒調解行政(左上邊框框)⇒ 1.臺中市線上調解申請⇒ 臺中市線上調解申請(中間相關連結)⇒線上聲請調解(左側)⇒ 調解委員會《調解行政業務說明》(最下面我要聲請調解)⇒ 臺中市線上調解聲請(臺中市大里區調解委員會(10))

2. 臨櫃申請：直接至本所調解會填寫聲請書。

3. 警察機關或交通大隊轉介:車輛或普通傷害案件，可直接請受之警察機關或交通大隊轉介至調解會調解。

### 免費法律諮詢服務

## 大里區調解委員會

◆服務專線：(04)24063061

◆服務地址：臺中市大里區大新街 36-1 號(大新圖書館 2 樓)

## 臺中市大里區調解業務概況

中華民國 110 年

編印者：臺中市大里區公所會計室

地址：臺中市大里區勝利二路 1 號 3 樓

電話：04-24063979

出版日期：中華民國 111 年 06 月

本刊同時登載於臺中市大里區公所網站，

網址為 <http://www.dali.taichung.gov.tw/>

