



2018
臺中世界
花卉博覽會
TAICHUNG
WORLD
FLORA
EXPOSITION

中華民國106年

臺中市  大里區
Government of Dali
大里區公所

性別統計指標分析



臺中市大里區公所會計室編印
中華民國107年6月 出版

凡 例

- 一、臺中縣、市於民國 99 年 12 月 25 日合併改制為直轄市，本區隨之改制，本指標 100 年後所列數據係合併後本區之資料，99 年以前數據為統計至 99 年 12 月 31 日止之原臺中縣本區(鄉)資料。
- 二、本指標所列數字旨在報導本區 106 年主要性別統計之紀錄，以供施政參考，其涉及國防機密與個別隱私者均未列出。
- 三、本指標資料計分人口、福利與家庭、教育、媒體與文化、社會參與等計 4 大類統計。
- 四、本指標各表內數字因尾數四捨五入，故部分總數與細數之間，或有未能吻合情事，計算時仍以原始數據計算。
- 五、本指標各表內所列「年」係指全年，「年底」係指該年 12 月底，「學年度」係指教育年度，即當年 8 月 1 日起至次年 7 月 31 日止，為沿用成例，以每一學年第一學期期初資料代表該一學年度。
- 六、本刊各表內所用符號代表意義如下：

「—」：經統計，但無數據 「--」：有數值，但該數值無意義

「...」：數據不明或尚未公佈產出 「0」：有數值但數值不及半單位

「(r)」：修正數 「(p)」：初步統計數

「(f)」：預測數 「(e)」：估計數

目 錄

摘要分析.....	1	~ 6
壹、人口		
一、 人口概況.....	7	~ 7
二、 人口年齡分配.....	8	~ 8
三、 人口消長.....	9	~ 9
四、 原住民概況.....	10	~ 11
五、 婚姻狀況.....	12	~ 12
貳、福利與家庭		
一、 身心障礙人口.....	13	~ 13
二、 獨居老人概況.....	14	~ 14
三、 申請急難救助概況.....	15	~ 15
四、 申請特殊境遇家庭扶助服務概況.....	16	~ 17
五、 特殊境遇家庭概況.....	18	~ 18
六、 原住民低收入戶及身心障礙者.....	19	~ 19
七、 低收入戶.....	20	~ 20
參、教育、媒體與文化		
一、 教育程度.....	21	~ 21
二、 國小教育.....	22	~ 22
三、 國中教育.....	23	~ 23
肆、社會參與		
一、 推行社區發展工作概況.....	24	~ 24
二、 調解委員.....	25	~ 25
三、 現有職員概況.....	26	~ 26
四、 環保志工與愛鄰志工.....	27	~ 27

摘要分析

壹、人口

一、人口概況

本區 106 年底男性人口數 103,959 人(占 49.16%)，女性人口數 107,533 人(占 50.84%)，性比例(男/百女)為 96.68，性比例較 105 年底下降 0.32。

二、人口年齡分配

本區 106 年底男性人口 0 至 14 歲，15 至 64，65 歲以上者分別占 16.46%、74.52%及 9.02%，女性人口 0 至 14 歲，15 至 64 歲，65 歲以上者分別占 14.65%、75.42%及 9.94%。

三、人口消長

本區 106 年男性粗出生率為 9.46‰，女性粗出生率為 8.68‰，出生嬰兒性比例(男/百女)為 105.59，出生嬰兒性比例較 105 年下降 8.20。

本區 106 年男性粗死亡率為 6.35‰，女性粗死亡率為 3.83‰。

四、原住民概況

(一)原住民人口數

本區 106 年底現住男性原住民人口數共 962 人(占 46.41%)，女性原住民人口數共 1,111 人(占 53.59%)，原住民性比例(男/百女)為 86.59，性比例較 105 年底上升 1.80。

(二)原住民族狀況

本區 106 年底原住民族以阿美族居大宗，阿美族 709 人，

男性(占 50.78%)、女性(占 49.22%)，其次依序為排灣族 539 人，男性(占 44.34%)，女性(占 55.66%)、布農族 357 人，男性(占 43.42%)，女性(占 56.58%)、泰雅族 257 人，男性(占 44.36%)，女性(占 55.64%)。

五、婚姻狀況

本區 106 年底 15 歲以上男性人口數為 86,851 人，其中未婚、有偶、離婚及喪偶人口分別占 40.64%、50.14%、7.34%、1.88%；15 歲以上女性人口數為 91,784 人，其中未婚、有偶、離婚及喪偶人口分別占 32.02%、50.93%、9.00%、8.05%。

男性有偶比率較 105 年底下降 0.02 個百分點；女性有偶比率較 105 年底下降 0.14 個百分點。

貳、福利與家庭

一、身心障礙人口

本區 106 年底之男、女性身心障礙人口數分別為 4,861 人(占 57.10%)及 3,652 人(占 42.90%)，分別較 105 年底增加 89 人(或增加 1.87%)及增加 75 人(或增加 2.10%)。

二、獨居老人概況

本區 106 年底之男、女性獨居老人人數分別為 62 人(占 49.60%)及 63 人(占 50.40%)，分別較 105 年底減少 2 人(或減少 3.13%)及減少 1 人(或減少 1.56%)。

三、申請急難救助概況

本區 106 年申請急難救助之民眾(含原住民身分)男性人數為 75 人(占 52.08%)，女性人數為 69 人(占 47.92%)。

四、申請特殊境遇家庭扶助服務概況

(一)申請特殊境遇家庭扶助服務人數

本區 106 年申請特殊境遇家庭扶助服務之本國籍民眾(含原住民身分)男性人數為 112 人(占 12.86%)，女性人數為 759 人(占 87.14%)。

(二)申請特殊境遇家庭扶助服務—補助金額

本區 106 年特殊境遇家庭扶助服務補助本國籍男性民眾金額為 1,156,767 元(占 13.39%)，補助本國籍女性民眾金額為 7,480,498 元(占 86.61%)。

五、特殊境遇家庭概況

本區 106 年特殊境遇家庭之男性申請人數為 41 人(占 9.76%)，女性申請人數為 379 人(占 90.24%)。

扶養之子女男性人數為 267 人(占 49.81%)，女性人數為 269 人(占 50.19%)。

六、原住民低收入戶及身心障礙者

(一)原住民低收入戶者

本區 106 年底之原住民低收入戶男性人數為 97 人(占 44.50%)，女性人數為 121 人(占 55.50%)。

(二)原住民身心障礙者

本區 106 年底之原住民身心障礙者男性人數為 7 人(占 35.00%)，女性人數為 13 人(占 65.00%)。

七、低收入戶

(一)低收入戶戶數

本區 106 年底之低收入戶戶數(以戶長為統計對象)男性為 769 戶(占 52.71%)，女性為 690 戶(占 47.29%)。

低收入戶戶數(以戶長為統計對象)與 105 年比較：男、女性分別較 105 年底減少 10 戶(或減少 1.28%)，及較 105 年底減少 26 戶(或減少 3.63%)。

(二)低收入戶人數

本區 106 年底之低收入戶人數男性為 1,816 人(占 50.44%)，女性為 1,784 人(占 49.56%)。

低收入戶人數與 105 年比較：男、女性分別較 105 年底減少 70 人(或減少 3.71%)及較 105 年底減少 91 人(或減少 4.85%)。

參、教育、媒體與文化

一、教育程度

(一)識字率

本區 106 年底 15 足歲以上現住男、女性識字率分別為 99.82%及 98.56%，男性識字率高出女性識字率 1.26 個百分點。

與 105 年比較，男性識字率增加 0.02 個百分點；女性識字率增加 0.08 個百分點。

(二)受大學以上教育

本區 106 年底 15 足歲以上現住男、女性受大學以上教育分別占全區人口比率為 33.52%及 31.71%，男性受大學以上教育

高出女性受大學以上教育 1.81 個百分點。

與 105 年比較，男性受大學以上教育增加 1.00 個百分點；女性受大學以上教育增加 0.97 個百分點。

二、國小教育

本區 106 年度國小學生人數男、女性人數分別為 6,068 人(占 52.14%)，及 5,569 人(占 47.86%)。

三、國中教育

本區 106 年度國中學生人數男、女性人數分別為 4,401 人(占 53.45%)，及 3,833 人(占 46.55%)。

肆、社會參與

一、推行社區發展工作概況

本區 106 年底社區發展協會之會員數男性為 1,450 人(占 47.37%)，女性 1,611 人(占 52.63%)，男性會員多於女性會員。

本區 106 年底社區志願服務志工數男性為 60 人(占 17.34%)，女性 286 人(占 82.66%)，女性社區志願服務志工數多於男性社區志願服務志工數。

本區 106 年底社區發展協會理監事人數(不含理事長)合計 433 人，男性為 342 人(占 78.98%)，女性 91 人(占 21.02%)。

理事長為男性者有 22 人(占 88.00%)，女性者有 3 人(占 12.00%)，男性社區發展協會理事長多於女性理事長。

二、調解委員

本區 106 年底本調解委員男性為 11 人(占 64.71%)，女性 6

人(占 35.29%)，男性調解委員數高於女性調解委員數。

三、現有職員概況

本所 106 年底公務人員男性人數為 41 人(占 47.13%)，女性人數為 46 人(占 52.87%)。

本所公務人員按官職等分：薦任男性公務人員人數為 31 人(占 54.39%)，薦任女性公務人員人數為 26 人(占 45.61%)。

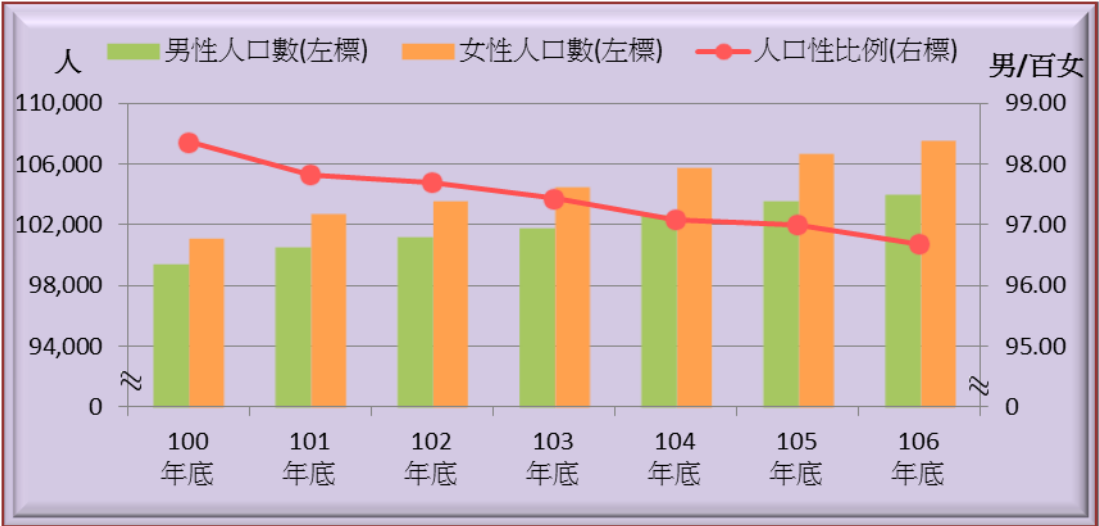
委任男性公務人員人數為 9 人(占 31.03%)，委任女性公務人員人數為 20 人(占 68.97%)。

四、環保志工與愛鄰志工

本區 106 年底環保志工男性為人數為 275 人(占 31.50%)，女性人數為 598 人(占 68.50%)，女性環保志工人數多於男性環保志工人數。

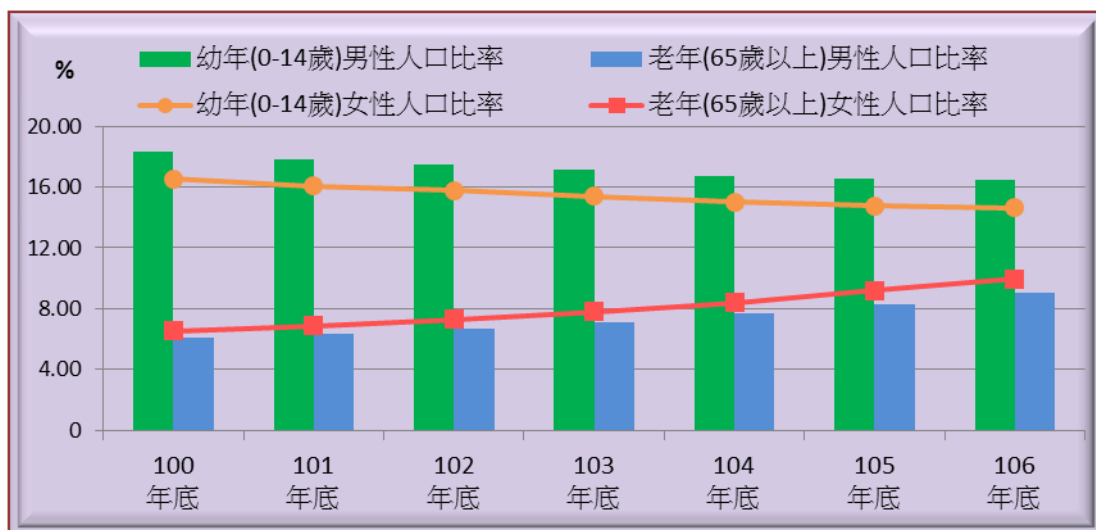
本區 106 年底愛鄰志工男性人數為為 280 人(占 50.63%)，女性人數為 273 人(占 49.37%)，男性愛鄰志工人數多於女性愛鄰志工人數。

1-1.人口概況



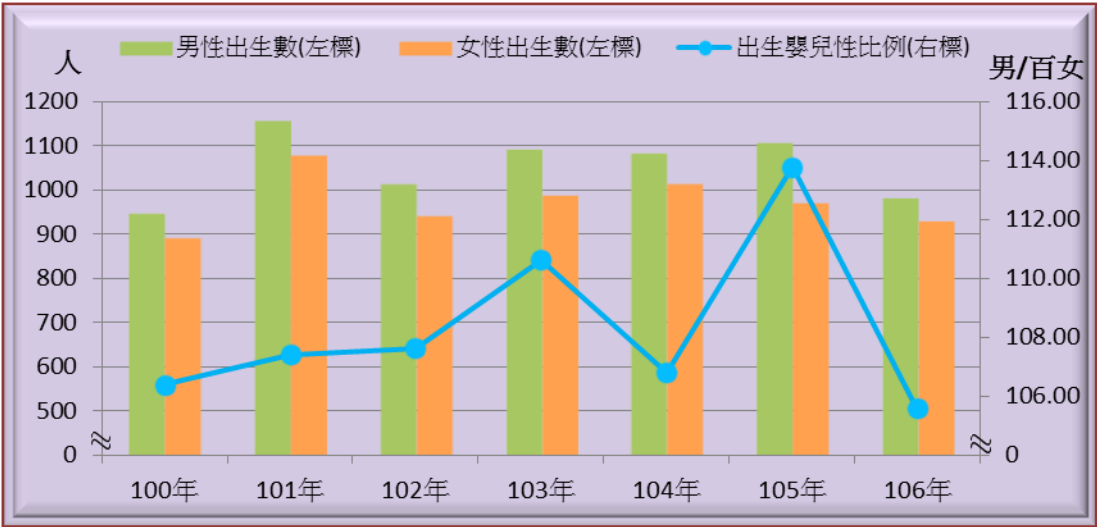
類別		1-1.人口概況		
項目		人口數		人口 性比例
		男	女	
單位		人	人	男/百女
100年底		99,464	101,124	98.36
101年底		100,504	102,735	97.83
102年底		101,233	103,613	97.70
103年底		101,818	104,500	97.43
104年底		102,662	105,744	97.09
105年底		103,543	106,742	97.00
106年底		103,959	107,533	96.68
計算 方式	分子	男性人口數	女性人口數	男性人口數*100
	分母			女性人口數
資料來源		大里區戶政事務所		
備註				

1-2. 人口年齡分配



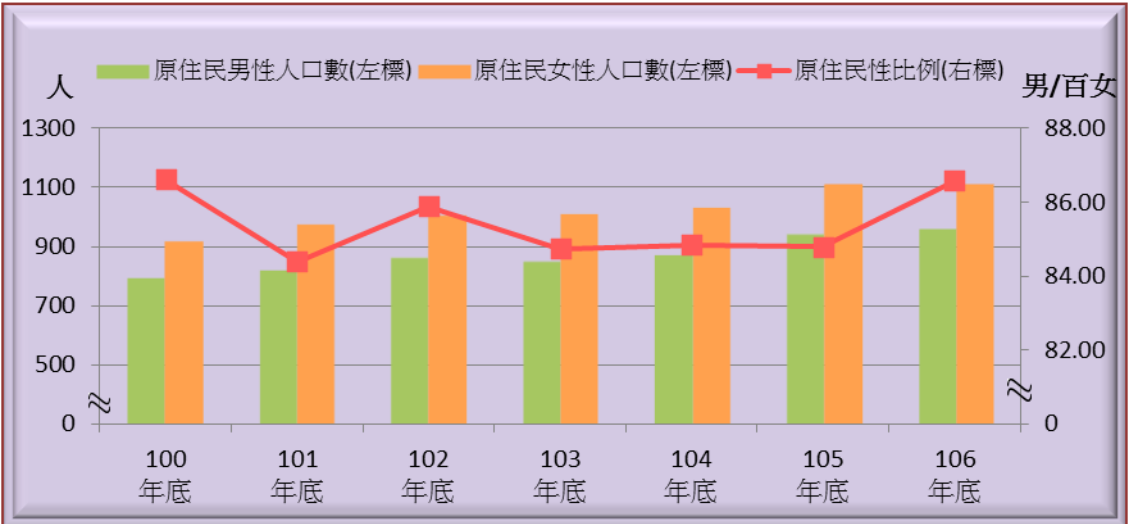
類別		1-2.人口年齡分配					
項目		人口結構					
		幼年(0-14歲)		青壯年(15-64歲)		老年(65歲以上)	
		男	女	男	女	男	女
單位		人	人	人	人	人	人
100年底		18,202	16,726	75,191	77,763	6,071	6,635
101年底		17,934	16,523	76,194	79,156	6,376	7,056
102年底		17,704	16,324	76,739	79,702	6,790	7,587
103年底		17,455	16,092	77,083	80,231	7,280	8,177
104年底		17,179	15,865	77,576	80,981	7,907	8,898
105年底		17,175	15,755	77,742	81,178	8,626	9,809
106年底		17,108	15,749	77,471	81,100	9,380	10,684
計算方式	分子	男性幼年人口數	女性幼年人口數	男性青壯年人口數	女性青壯年人口數	男性老年人口數	女性老年人口數
	分母						
資料來源		大里區戶政事務所					
備註							

1-3. 人口消長



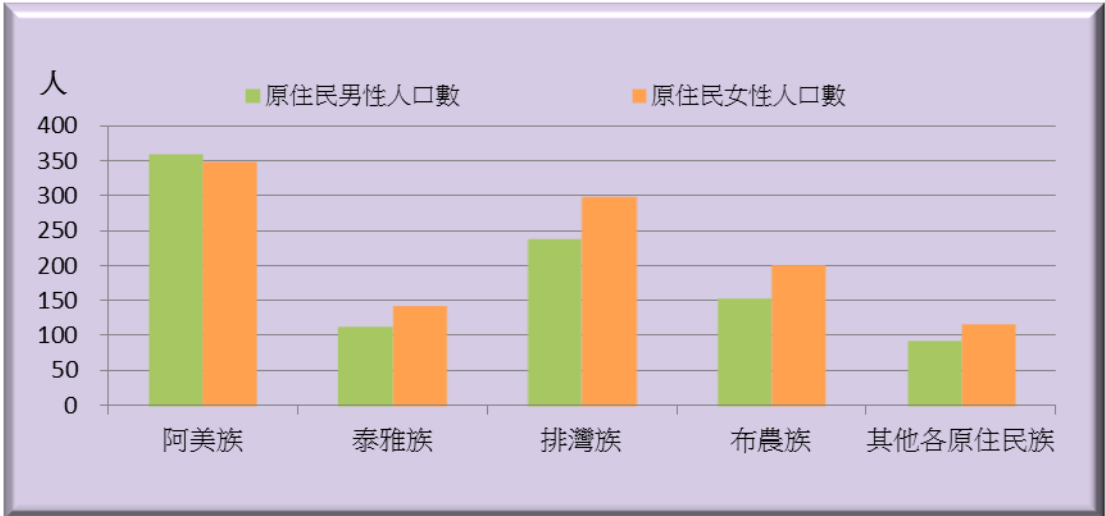
類別		1-3.人口消長								
項目		出生登記				出生嬰兒性比例	死亡登記			
		男		女			男		女	
		出生數	粗出生率	出生數	粗出生率		死亡數	粗死亡率	死亡數	粗死亡率
單位		人	‰	人	‰	男/百女	人	‰	人	‰
100年		949	9.60	892	8.89	106.39	529	5.35	346	3.45
101年		1,158	11.58	1,078	10.58	107.42	567	5.67	334	3.28
102年		1,014	10.05	942	9.13	107.64	558	5.53	345	3.34
103年		1,093	10.77	988	9.49	110.63	608	5.99	371	3.57
104年		1,083	10.59	1,014	9.65	106.80	629	6.15	401	3.81
105年		1,106	10.68	972	9.11	113.79	644	6.22	414	3.88
106年		982	9.46	930	8.68	105.59	659	6.35	410	3.83
計算方式	分子	男性出生人數	男性出生人數*1000	女性出生人數	女性出生人數*1000	男性出生人數*100	男性死亡人數	男性死亡人數*1000	女性死亡人數	女性死亡人數*1000
	分母		男性年中人口數		女性年中人口數	女性出生人數		男性年中人口數		女性年中人口數
資料來源		大里區戶政事務所								
備註										

1-4-1. 原住民概況



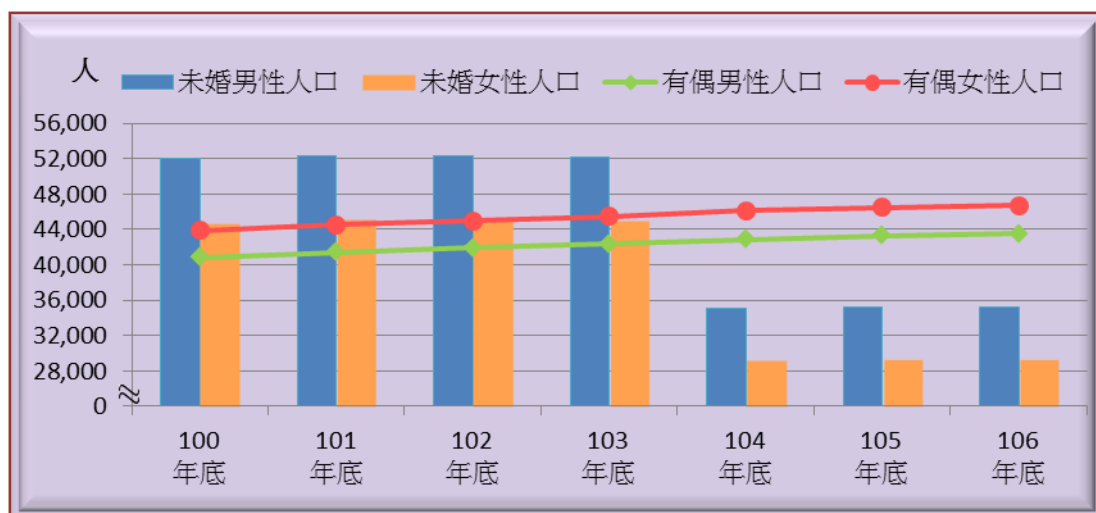
類別		1-4-1.原住民概況				
項目		平地原住民		山地原住民		原住民性比例
		男	女	男	女	
單位		人	人	人	人	男/百女
100年底		352	386	444	533	86.62
101年底		378	414	444	560	84.39
102年底		391	425	473	581	85.88
103年底		389	429	466	580	84.74
104年底		395	438	479	592	84.85
105年底		442	477	500	634	84.79
106年底		449	474	513	637	86.59
計算方式	分子	男性平地原住民人口數	女性平地原住民人口數	男性山地原住民人口數	女性山地原住民人口數	男性原住民人口數*100
	分母					女性原住民人口數
資料來源		大里區戶政事務所				
備註						

1-4-2. 原住民族概況



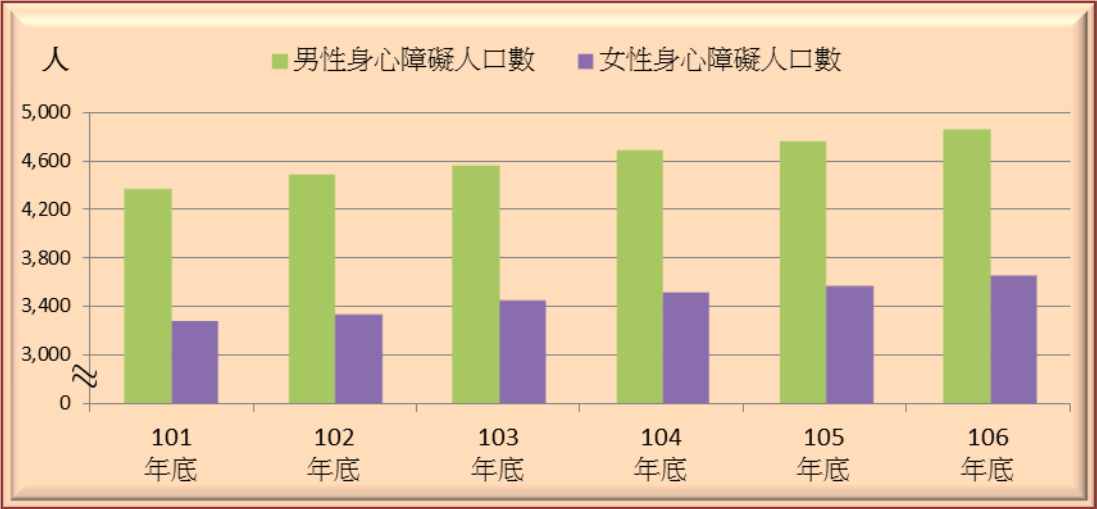
類別		1-4-2.原住民族概況									
項目		阿美族		泰雅族		排灣族		布農族		其他各原住民族	
		男	女	男	女	男	女	男	女	男	女
單位		人	人	人	人	人	人	人	人	人	人
100年底		276	284	93	121	214	244	146	191	67	79
101年底		289	302	97	131	230	267	138	189	68	85
102年底		312	318	106	134	228	270	152	194	66	90
103年底		311	323	94	125	223	286	153	192	74	83
104年底		310	319	98	133	224	285	164	201	78	92
105年底		346	350	106	140	243	301	160	208	87	112
106年底		360	349	114	143	239	300	155	202	94	117
計算 方式	分子	男性阿 美族原 住民人 數	女性阿 美族原 住民人 數	男性泰 雅族原 住民人 數	女性泰 雅族原 住民人 數	男性排 灣族原 住民人 數	女性排 灣族原 住民人 數	男性布 農族原 住民人 數	女性布 農族原 住民人 數	男性其 他各原 住民人 數	女性其 他各原 住民人 數
	分母										
資料來源		原住民委員會									
備註											

1-5. 婚姻狀況



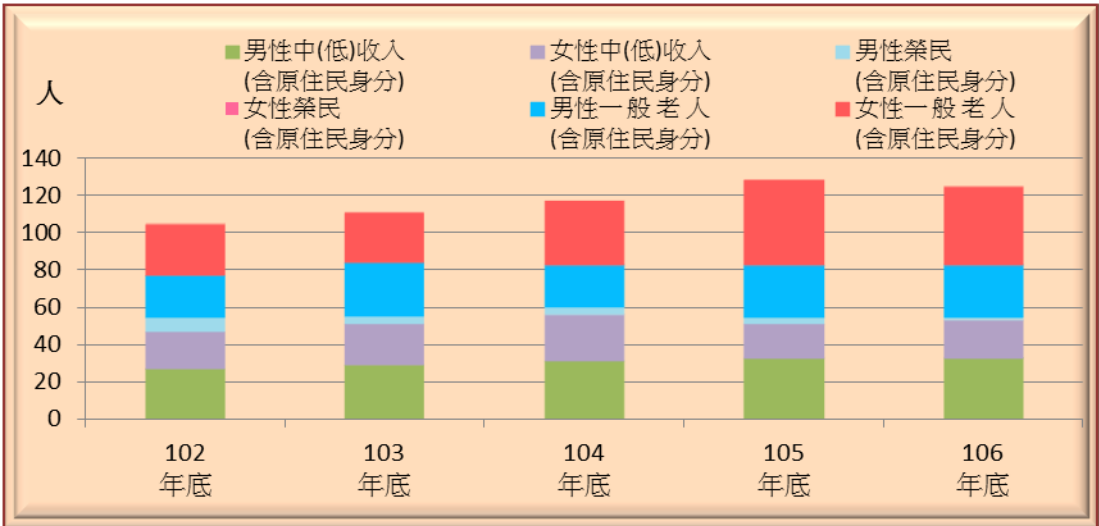
類別		1-5.婚姻狀況							
項目		15歲以上							
		未婚		有偶		離婚		喪偶	
		男	女	男	女	男	女	男	女
單位		人	人	人	人	人	人	人	人
100年底		52,075	44,717	40,881	43,919	5,123	6,528	1,385	5,960
101年底		52,365	45,130	41,398	44,513	5,335	6,877	1,406	6,215
102年底		52,320	45,066	41,918	44,992	5,542	7,108	1,453	6,447
103年底		52,255	44,986	42,354	45,454	5,712	7,407	1,497	6,653
104年底		35,125	29,154	42,862	46,123	5,950	7,702	1,546	6,900
105年底		35,283	29,372	43,329	46,472	6,169	7,998	1,587	7,145
106年底		35,294	29,393	43,550	46,748	6,372	8,258	1,635	7,385
計算 方式	分子	男性15歲 以上未婚 人口數	女性15歲 以上未婚 人口數	男性15歲 以上有偶 人口數	女性15歲 以上有偶 人口數	男性15 歲以上 離婚人 口數	女性15 歲以上 離婚人 口數	男性15 歲以上 喪偶人 口數	女性15 歲以上 喪偶人 口數
	分母								
資料來源		大里區戶政事務所							
備註									

2-1. 身心障礙人口



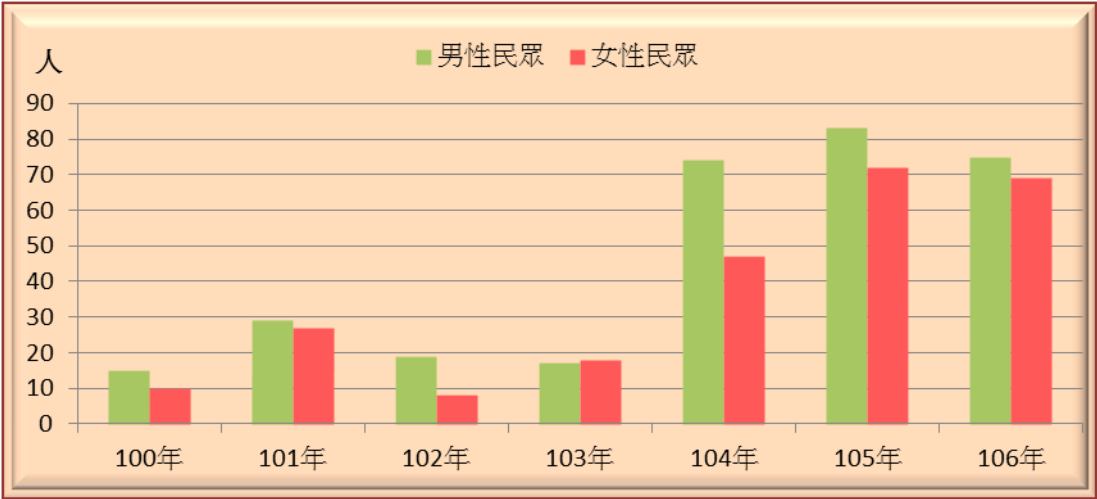
類別		2-1.身心障礙人口	
項目		身心障礙人口數	
		男	女
單位		人	人
101年底		4,381	3,282
102年底		4,493	3,339
103年底		4,570	3,452
104年底		4,693	3,521
105年底		4,772	3,577
106年底		4,861	3,652
計算 方式	分子	男性身心障礙人口數	女性身心障礙人口數
	分母		
資料來源		市府社會局	
備註			

2-2. 獨居老人概況



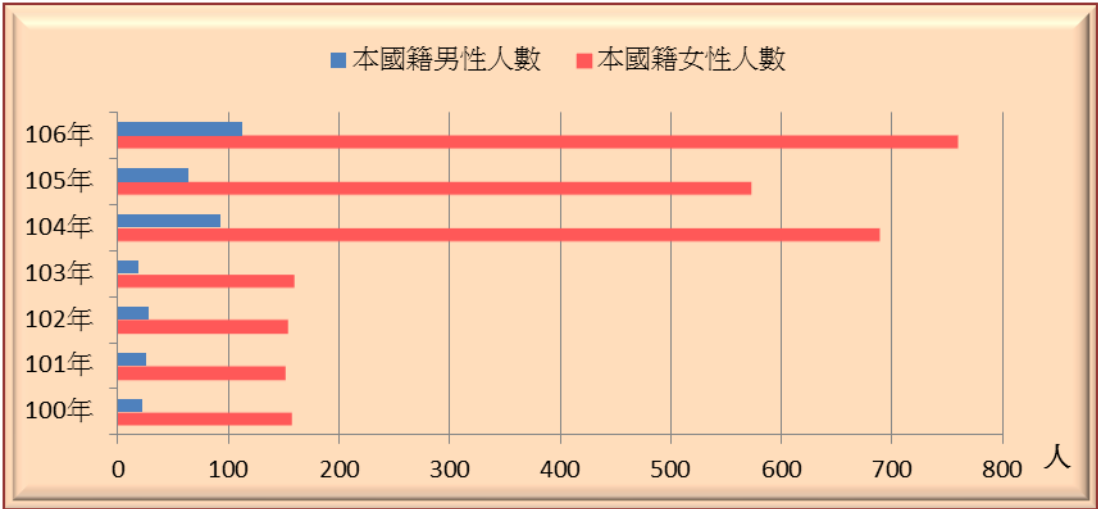
類別		2-2.獨居老人概況							
項目		中(低)收入 (含原住民身分)		榮 民 (含原住民身分)		一 般 老 人 (含原住民身分)		原 住 民	
		男	女	男	女	男	女	男	女
單位		人	人	人	人	人	人	人	人
101年底	
102年底		28	20	7	-	22	28	-	-
103年底		30	22	4	-	28	27	-	-
104年底		32	25	4	-	22	34	4	5
105年底		33	19	3	-	28	45	-	-
106年底		33	21	1	-	28	42	-	-
計算 方式	分子	男性中 (低)收入 獨居老人 數	女性中 (低)收入 獨居老人 數	男性榮民獨 居老人數	女性榮民 獨居老人 數	男性一般 獨居老人 數	女性一般 獨居老人 數	男性原住 民獨居老 人數	女性原住 民獨居老 人數
	分母								
資料來源		本所社會課							
備註		10730-04-07-3							

2-3. 申請急難救助概況



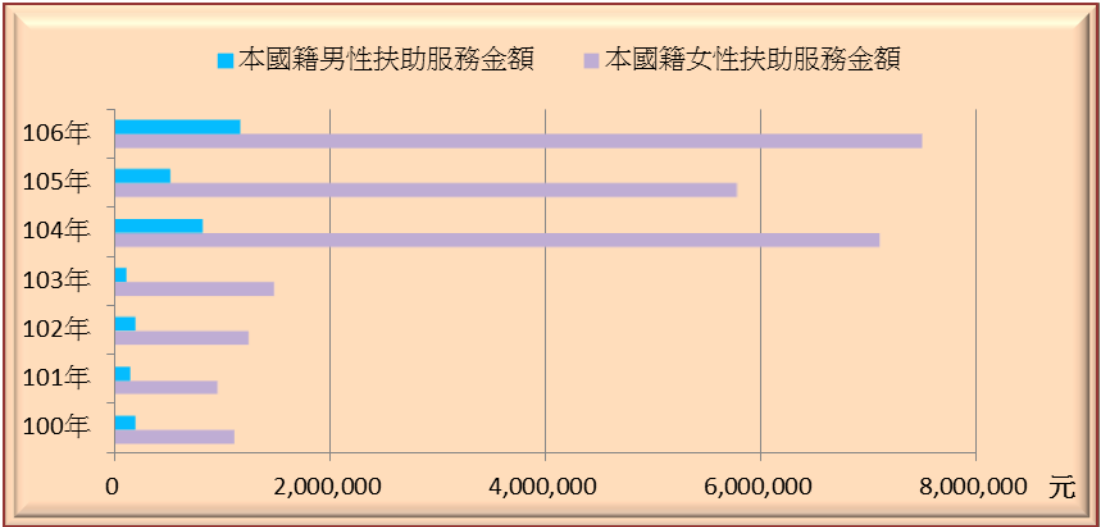
類別		2-3.申請急難救助概況					
項目		民眾 (含原住民身分)		榮民 (含原住民身分)		原住民	
		男	女	男	女	男	女
單位		人	人	人	人	人	人
100年		15	10	-	-	-	-
101年		29	27	-	-	1	-
102年		19	8	-	-	-	-
103年		17	18	-	-	-	-
104年		74	47	-	-	-	-
105年		83	72	-	-	1	2
106年		75	69	-	-	-	-
計算 方式	分子	男性一般民眾 申請急難救助 人數	女性一般民眾申 請急難救助人數	男性榮民申請 急難救助人數	女性榮民申請 急難救助人數	男性原住民申 請急難救助入 數	女性原住民申 請急難救助入 數
	分母						
資料來源		本所社會課					
備註		10720-04-01-3					

2-4. 申請特殊境遇家庭扶助服務概況



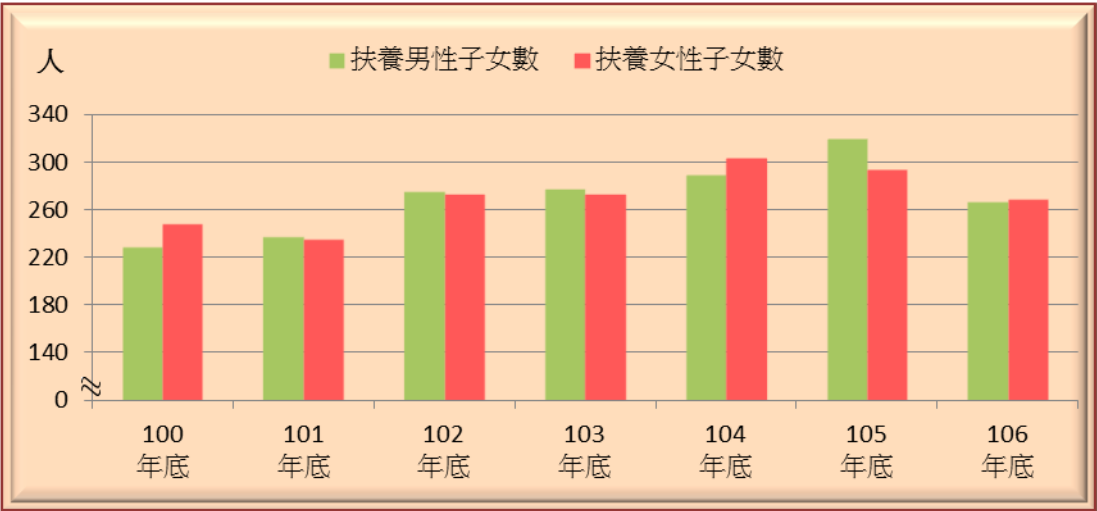
類別		2-4.申請特殊境遇家庭扶助服務概況									
項目	單位	特殊境遇家庭扶助服務									
		本國籍		一般民眾		原住民		大陸籍(含港澳)		外國籍	
		男 人	女 人	男 人	女 人	男 人	女 人	男 人	女 人	男 人	女 人
100年		22	158	22	152	-	6	1	6	1	6
101年		26	152	26	150	-	2	-	4	1	2
102年		28	154	28	153	-	1	-	7	1	3
103年		19	160	19	156	-	4	-	6	1	3
104年		93	688	93	653	-	35	-	24	-	9
105年		64	572	64	536	-	36	-	15	-	9
106年		112	759	112	723	-	36	-	7	-	9
計算方式	分子	本國籍男性申請特殊境遇家庭扶助人數	本國籍女性申請特殊境遇家庭扶助人數	一般民眾男性申請特殊境遇家庭扶助人數	一般民眾女性申請特殊境遇家庭扶助人數	原住民男性申請特殊境遇家庭扶助人數	原住民女性申請特殊境遇家庭扶助人數	大陸籍男性申請特殊境遇家庭扶助人數	大陸籍女性申請特殊境遇家庭扶助人數	外國籍男性申請特殊境遇家庭扶助人數	外國籍女性申請特殊境遇家庭扶助人數
	分母	本國籍男性申請特殊境遇家庭扶助人數	本國籍女性申請特殊境遇家庭扶助人數	一般民眾男性申請特殊境遇家庭扶助人數	一般民眾女性申請特殊境遇家庭扶助人數	原住民男性申請特殊境遇家庭扶助人數	原住民女性申請特殊境遇家庭扶助人數	大陸籍男性申請特殊境遇家庭扶助人數	大陸籍女性申請特殊境遇家庭扶助人數	外國籍男性申請特殊境遇家庭扶助人數	外國籍女性申請特殊境遇家庭扶助人數
資料來源		本所社會課									
備註		10730-06-06-3									

2-4. 申請特殊境遇家庭扶助服務概況(續)



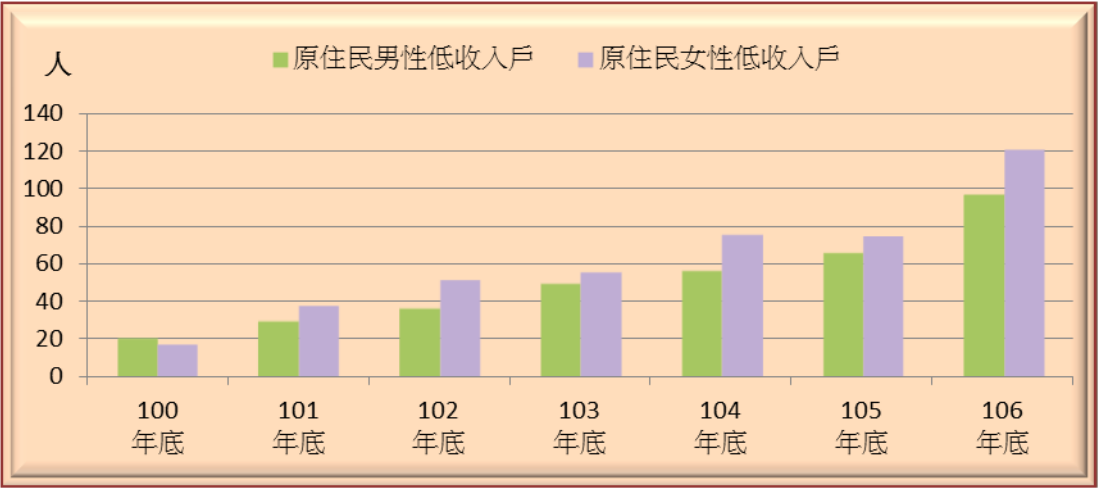
類別		2-4.申請特殊境遇家庭扶助服務概況									
項目		特殊境遇家庭扶助服務金額									
		本國籍		一般民眾		原住民		大陸籍(含港澳)		外國籍	
		男	女	男	女	男	女	男	女	男	女
單位		元	元	元	元	元	元	元	元	元	元
100年		191,067	1,111,804	191,067	1,057,651	-	54,153	30,909	32,184	5,364	32,184
101年		146,484	951,585	146,484	940,317	-	11,268	-	22,536	5,634	11,268
102年		189,408	1,233,261	189,408	1,200,063	-	33,198	-	67,488	5,715	44,628
103年		111,766	1,478,463	111,766	1,406,241	-	72,222	-	34,686	5,781	17,562
104年		810,790	7,090,891	810,790	6,852,908	-	237,983	-	141,408	-	53,139
105年		515,187	5,768,929	515,187	5,453,074	-	315,855	-	148,539	-	54,027
106年		1,156,767	7,480,498	1,156,767	7,480,498	-	304,745	-	44,121	-	54,626
計算 方式	分子	本國籍男性 申請特殊境 遇家庭扶助 金額	本國籍女性 申請特殊境 遇家庭扶助 金額	一般民眾男 性申請特殊 境遇家庭扶 助金額	一般民眾女 性申請特殊 境遇家庭扶 助金額	原住民男 性申請特 殊境遇家 庭扶助金 額	原住民女 性申請特 殊境遇家 庭扶助金 額	大陸籍男 性申請特 殊境遇家 庭扶助金 額	大陸籍女 性申請特 殊境遇家 庭扶助金 額	外國籍男 性申請特 殊境遇家 庭扶助金 額	外國籍女 性申請特 殊境遇家 庭扶助金 額
	分母										
資料來源		本所社會課									
備註		10730-06-06-3									

2-5. 特殊境遇家庭概況



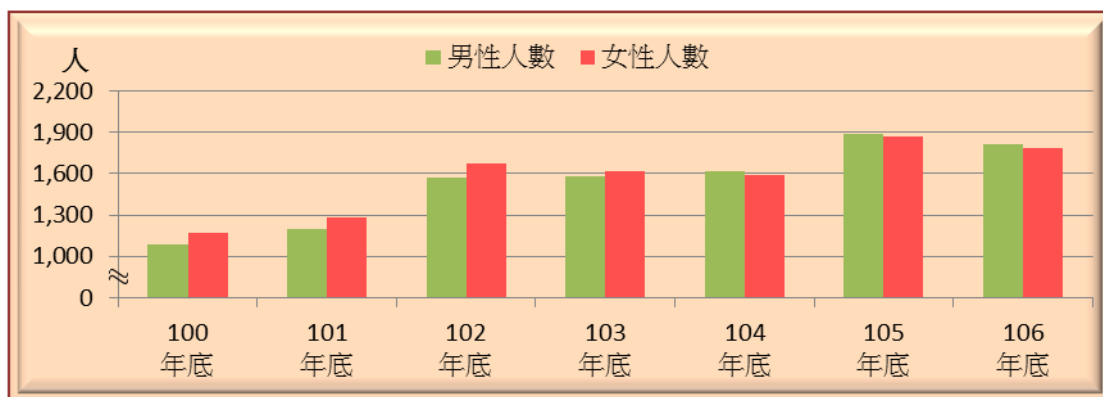
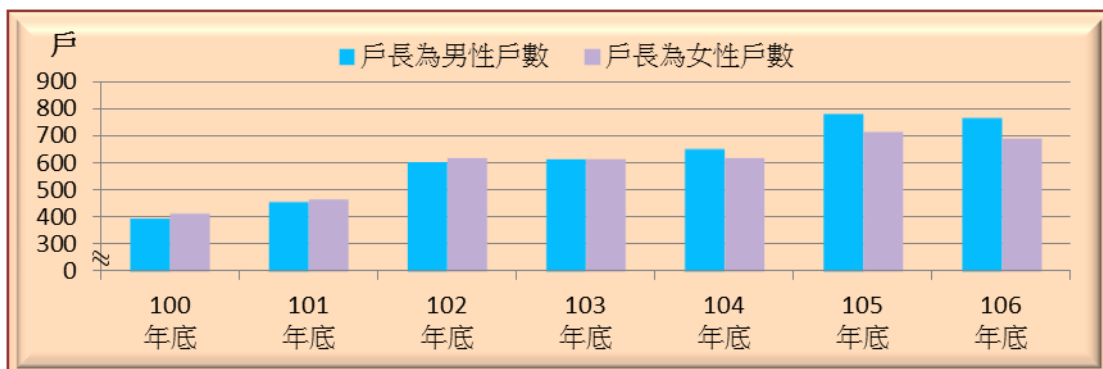
類別		2-5.特殊境遇家庭概況					
項目		特殊境遇家庭概況					
		申請人		扶養子女人數		扶養孫子女人數	
		男	女	男	女	男	女
單位		人	人	人	人	人	人
100年底		27	249	229	248	-	-
101年底		33	271	238	236	1	-
102年底		43	324	275	273	4	1
103年底		40	332	277	273	1	1
104年底		39	391	289	303	-	-
105年底		39	407	319	294	1	-
106年底		41	379	267	269	1	1
計算 方式	分子	特殊境遇家庭 男性申請人數	特殊境遇家庭 女性申請人數	特殊境遇家庭 扶養男性人數	特殊境遇家庭 扶養女性人數	特殊境遇家庭 扶養孫子人數	特殊境遇家庭 扶養孫女人數
	分母						
資料來源		本所社會課					
備註		10730-06-08-3					

2-6. 原住民低收入戶及身心障礙者



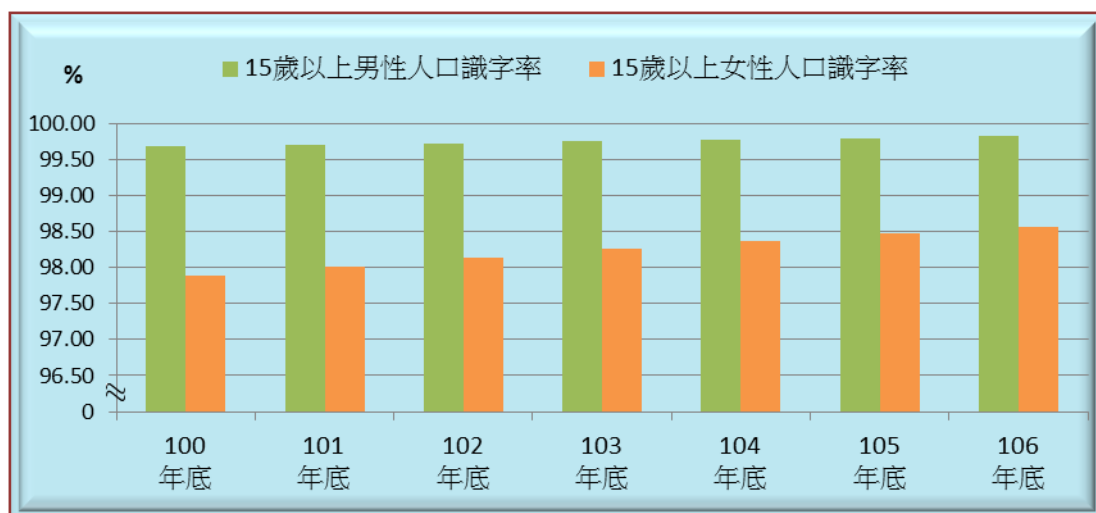
類別		2-6.原住民低收入戶及身心障礙者			
項目		低收入戶		身心障礙者人數	
		男	女	男	女
單位		人	人	人	人
100年底		21	18	26	28
101年底		30	38	6	6
102年底		37	52	6	5
103年底		50	56	23	25
104年底		57	76	7	12
105年底		66	75	6	9
106年底		97	121	7	13
計算方式	分子	男性原住民低收入戶人數	女性原住民低收入戶人數	男性原住民身心障礙人數	女性原住民身心障礙人數
	分母				
資料來源		本所社會課			
備註		10730-09-04-3			

2-7 低收入戶



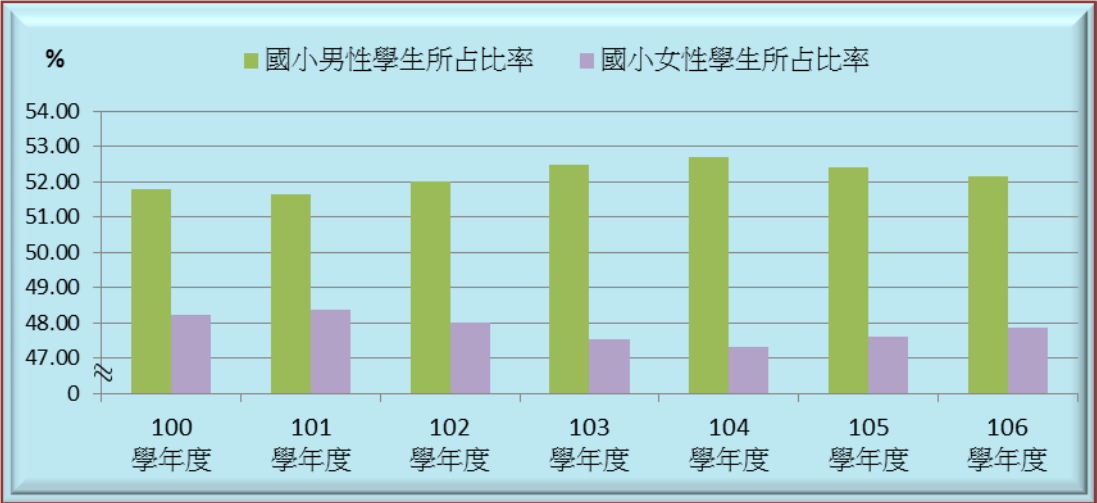
類別		2-7低收入戶			
項目		低收入戶戶數(以戶長為統計對象)		低收入戶人數	
		低收入戶戶數		低收入戶人數	
		男	女	男	女
單位		戶	戶	人	人
100年底		397	416	1,091	1,174
101年底		456	468	1,199	1,283
102年底		607	618	1,573	1,671
103年底		614	615	1,584	1,618
104年底		654	619	1,621	1,590
105年底		779	716	1,886	1,875
106年底		769	690	1,816	1,784
計算 方式	分子	男性收入戶戶數	女性收入戶戶數	男性低收入戶人數	女性低收入戶人數
	分母				
資料來源		本所社會課			
備註					

3-1. 教育程度



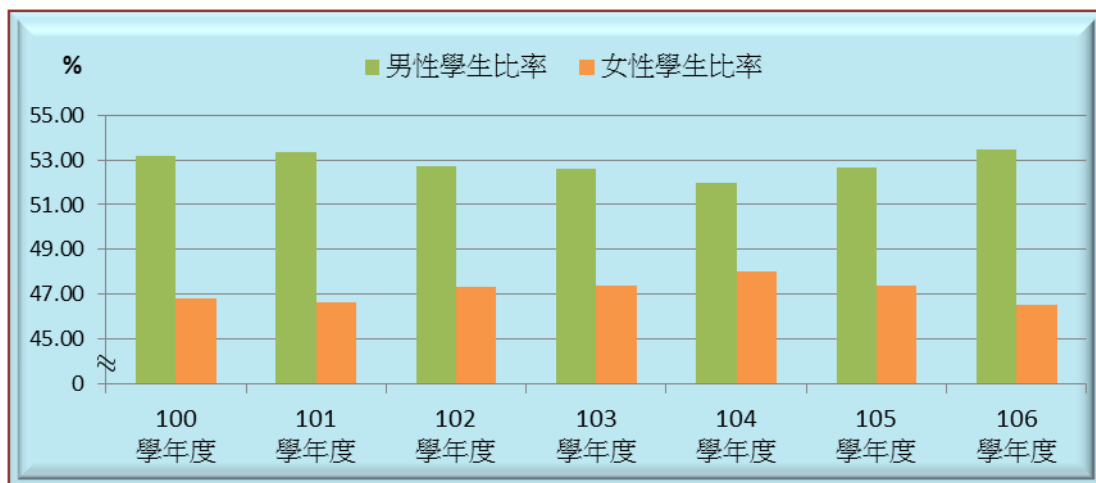
類別		3-1.教育程度			
項目		15歲以上人口識字率		15歲以上人口受大學以上教育占全區人口比率	
		男	女	男	女
單位		%	%	%	%
100年底		99.68	97.89	24.96	23.36
101年底		99.70	98.02	27.72	25.87
102年底		99.72	98.14	29.06	23.36
103年底		99.75	98.26	30.28	28.57
104年底		99.78	98.37	31.40	29.67
105年底		99.80	98.48	32.52	30.74
106年底		99.82	98.56	33.52	31.71
計算方式	分子	15歲以上識字教育程度男性人口數*100	15歲以上識字教育程度女性人口數*100	15歲以上大學以上教育程度男性人口數*100	15歲以上大學以上教育程度女性人口數*100
	分母	15歲以上男性人口數	15歲以上女性人口數	15歲以上男性人口數	15歲以上女性人口數
資料來源		大里區戶政事務所			
備註					

3-2. 國小教育



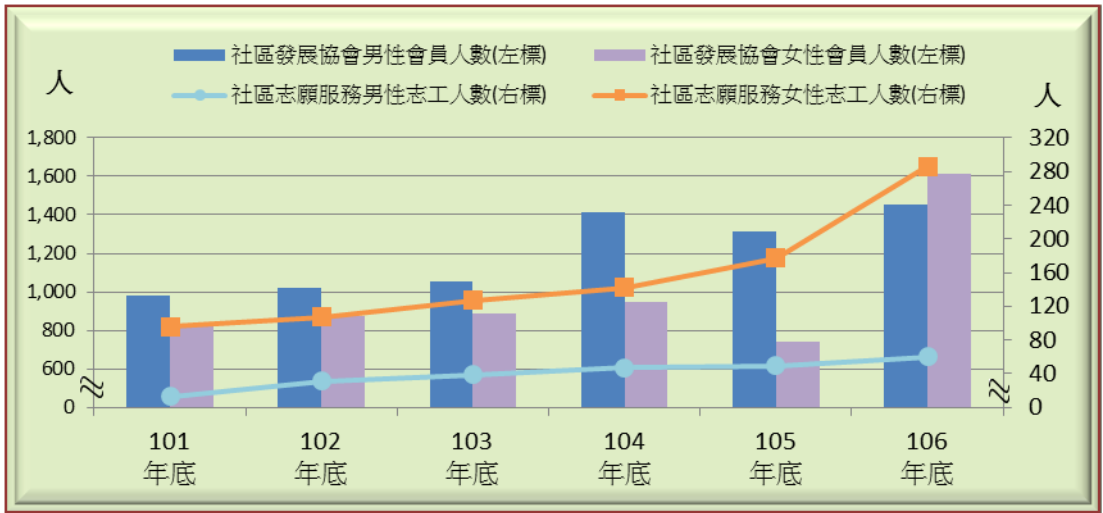
類別		3-2.國小教育			
項目		學生數			
		男	所占比率	女	所占比率
單位		人	%	人	%
100學年度		7,225	51.78	6,729	48.22
101學年度		6,825	51.64	6,392	48.36
102學年度		6,599	52.01	6,090	47.99
103學年度		6,534	52.47	5,918	47.53
104學年度		6,450	52.69	5,791	47.31
105學年度		6,247	52.39	5,677	47.61
106學年度		6,068	52.14	5,569	47.86
計算 方式	分子	男性公私立國小學 生數	男性公私立國小學 生數 *100	女性公私立國小學 生數	女性公私立國小學 生數 *100
	分母		公私立國小學生數		公私立國小學生數
資料來源		教育部統計處			
備註					

3-3. 國中教育



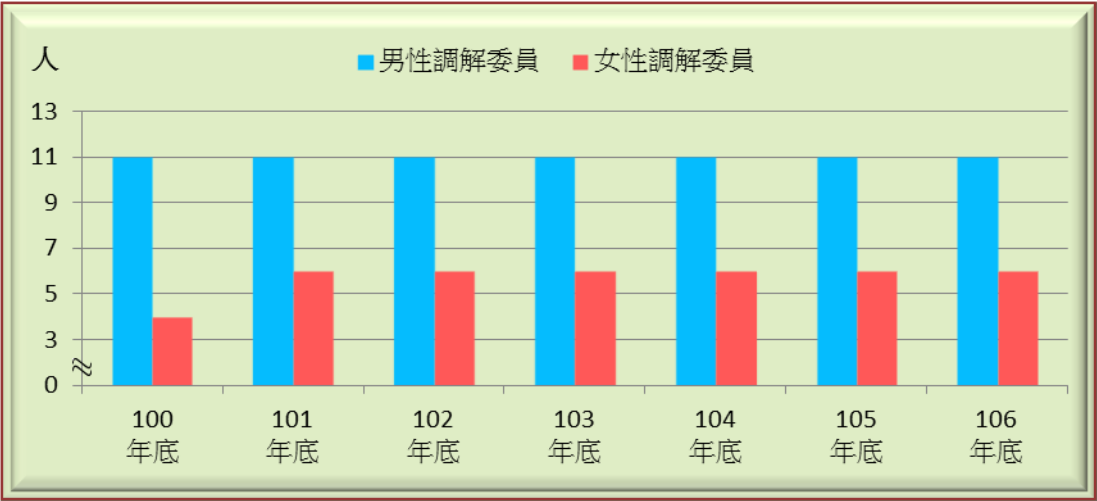
類別		3-3.國中教育			
項目		學生數			
		男	所占比率	女	所占比率
單位		人	%	人	%
100學年度		5,901	53.18	5,195	46.82
101學年度		5,699	53.37	4,980	46.63
102學年度		5,645	52.69	5,068	47.31
103學年度		5,382	52.60	4,849	47.40
104學年度		4,962	51.97	4,586	48.03
105學年度		4,533	52.64	4,079	47.36
106學年度		4,401	53.45	3,833	46.55
計算 方式	分子	男性公私立國中學生數	男性公私立國中學生數 *100	女性公私立國中學生數	女性公私立國中學生數 *100
	分母		公私立國中學生數		公私立國中學生數
資料來源		教育部統計處			
備註					

4-1. 推行社區發展工作概況



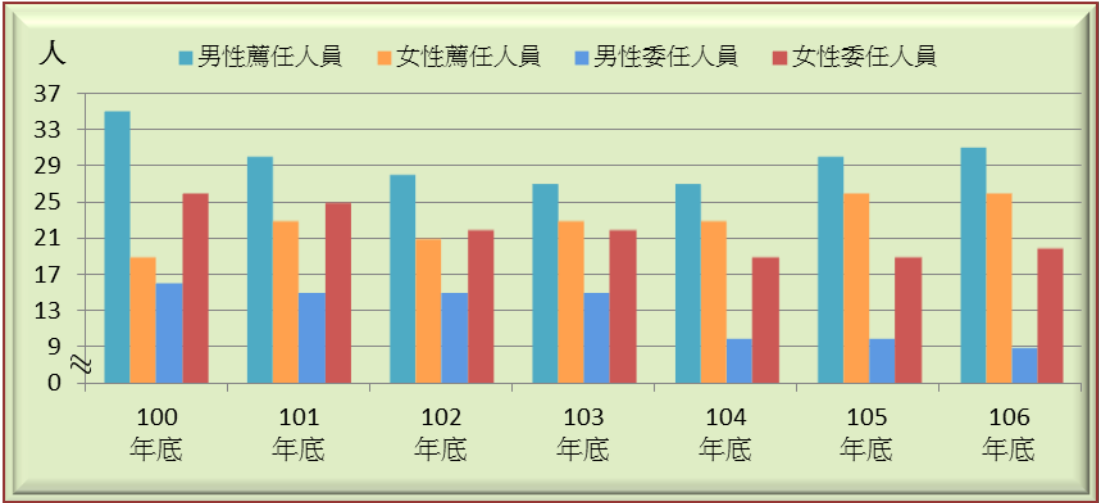
類別		4-1.推行社區發展工作概況									
項目		理監事人數						社區發展協會 會員數		社區志願服務 志工數	
		理事長		理事(不含理事長)		監事					
		男	女	男	女	男	女	男	女	男	女
單位		人	人	人	人	人	人	人	人	人	人
100年底		22	2	-	-	-	-	-	-	-	-
101年底		23	2	256	58	93	19	981	835	13	96
102年底		24	2	268	63	98	20	1,018	871	31	107
103年底		23	3	271	61	98	21	1,057	887	39	127
104年底		22	4	285	89	96	28	1,415	944	47	142
105年底		23	3	251	84	90	23	1,313	738	49	177
106年底		22	3	249	71	93	20	1,450	1,611	60	286
計算 方式	分子	男性 理事長 人數	女性 理事長 人數	男性理事 人數	女性理事 人數	男性 監事 人數	女性 監事 人數	男性社區 發展協會 會員數	女性社區 發展協會 會員數	男性社區志願 服務 志工數	女性社區志願 服務 志工數
	分母										
資料來源		本所社會課									
備註		11140-01-01-3									

4-2. 調解委員



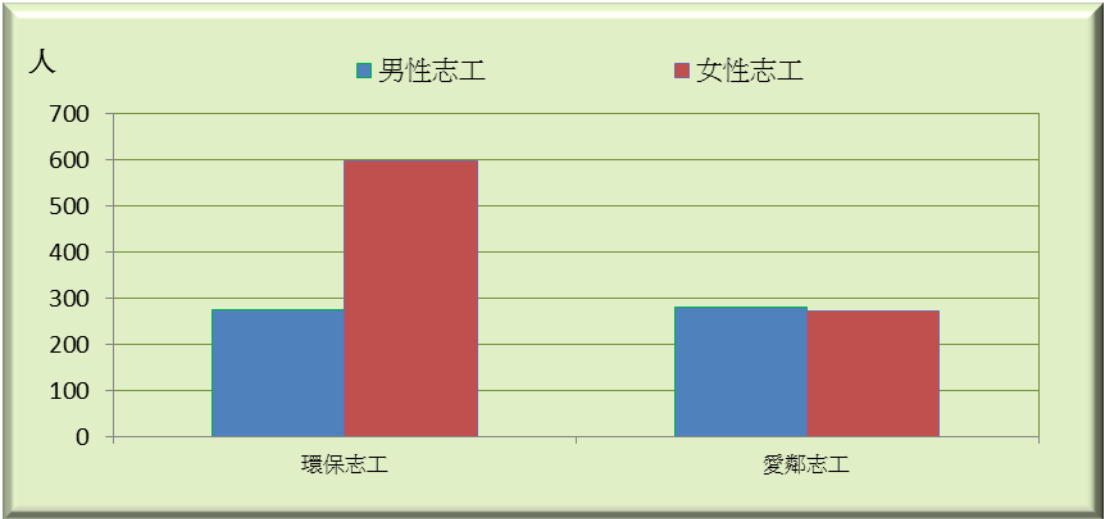
類別		4-2.調解委員	
項目		調解委員	
		男	女
單位		人	人
100年底		11	4
101年底		11	6
102年底		11	6
103年底		11	6
104年底		11	6
105年底		11	6
106年底		11	6
計算 方式	分子	男性委員數	女性委員數
	分母		
資料來源		本所民政課	
備註			

4-3. 現有職員概況



類別		4-3.現有職員概況											
項目		簡薦委任(派)人員											
		民選首長		政務人員		簡任		薦任		委任		雇員	
		男	女	男	女	男	女	男	女	男	女	男	女
單位		人	人	人	人	人	人	人	人	人	人	人	人
100年底		-	-	-	-	1	-	35	19	16	26	-	-
101年底		-	-	-	-	1	-	30	23	15	25	-	-
102年底		-	-	-	-	1	-	28	21	15	22	-	-
103年底		-	-	-	-	1	-	27	23	15	22	-	-
104年底		-	-	-	-	1	-	27	23	10	19	-	-
105年底		-	-	-	-	1	-	30	26	10	19	-	-
106年底		-	-	-	-	1	-	31	26	9	20	-	-
計算方式	分子	男性民選首長數	女性民選首長數	男性政務人員數	女性政務人員數	男性簡任公教職員數	女性簡任公教職員數	男性薦任公教職員數	女性薦任公教職員數	男性委任公教職員數	女性委任公教職員數	男性雇員公教職員數	女性雇員公教職員數
	分母												
資料來源		本所人事室											
備註													

4-4. 環保志工與愛鄰志工



類別		4-4.環保志工與愛鄰志工			
項目	志願服務志工數		志願服務志工數		
	男	女	男	女	
單位	人	人	人	人	
100年底	
101年底	
102年底	
103年底	
104年底	261	566	
105年底	273	597	
106年底	275	598	280	273	
計算 方式	分子	男性志願服務志工 數	女性志願服務志工 數	男性志願服務志工 數	女性志願服務志工 數
	分母				
資料來源		本所民政課			
備註					

臺中市大里區性別統計指標分析

中華民國 106 年

出版機關：臺中市大里區公所會計室

地 址：41261 臺中市大里區大新街 36 號

電 話：(04) 24063979

出版年月：中華民國 107 年 6 月

本刊同時登載於臺中市大里區公所網站，

網址為 <http://www.dali.taichung.gov.tw/>

