



中華民國108年

臺中市

大里區

調解業務

概況分析

目錄

壹、前言.....	1
排難解紛--大里區調解委員會最佳服務	
貳、本區調解委員會的功能.....	2
一、免費提供民衆聲請調解	
二、調解服務項目	
三、調解的效力及好處	
四、辦理調解案件流程	
參、辦理調解業務概況.....	4
一、調解委員人數.....	4
二、調解委員組成情形.....	4
三、調解業務-民國 108 年辦理調解案件分析.....	8
肆、結論與建議.....	18
伍、統計表.....	20
陸、參考資料.....	25

壹、前言

排難解紛---大里區調解委員會最佳服務。

調解這個法律名詞，學術上的說法，指的是一種藉由第三者（即調解委員）的參與，居間斡旋，經由溝通協調的程序，衡量事理之平，促使發生糾紛的雙方當事人相互退讓，依法合意達成共識，以達解決紛爭的一種制度。

換句話說，調解本身並不是單純地進行法律諮商或心理輔導而已；調解委員也和法官、律師或心理輔導員所扮演的角色不同，調解委員在調解程序裡，必須保持客觀中立，既不偏袒任何一方，不能也不會為任何一方代作決定。

本區於民國 99 年 12 月 25 日因應臺中縣市合併，改制為大里區，至民國 100 年底人口數突破 20 萬人，民國 108 年底已達 212,711 人。因為人口的增加，相對的產生很多糾紛有待尋求法律途徑解決；然至法院爭訟，在時間上、金錢上、精神上均會大大耗損。為疏減訟源、息止糾紛，臺中市各區公所依法設置調解委員會，希望藉由調解制度，針對爭議案件，使當事人以合意方式、雙方均能接受解決之方案調解，以終止爭執。

本區依據「鄉鎮市調解條例」，由本區調解委員會辦理調解業務，服務本區居民。本區調解委員會受理之調解事項如下：

(一)民事案件。

(二)告訴乃論之刑事案件。

且雙方當事人須有爭議存在始得聲請調解；民事案件應得雙方當事人之同意；告訴乃論之刑事案件應徵得被害人之同意，始得進行調解。

本文係將本區近年來辦理調解業務之基本概況予以簡要分析，期能擬訂相關政策，以作為服務居民的參考。

貳、本區調解委員會的功能

本區於區公所設有調解委員會，調解委員均由地方上具有法律或其他專業知識及信望素孚之公正人士擔任，其功能如下：

一、免費提供民眾聲請調解。

二、調解服務項目

(一)民事事件：債權債務之清償、房地產買賣、租賃、無權占有、扶養、繼承、公害賠償、商事買賣及其他有關民事事件。

(二)刑事案件：妨害婚姻家庭、妨害自由名譽、妨害信用及祕密、傷害、毀損、親屬間財產犯罪、交通事故及其他告訴乃論之刑事案件。

三、調解的效力及好處

(一)效力：

- 1.調解經地方法院核定後，當事人就該案件不得再行起訴、告訴或自訴。
- 2.經法院核定之民事調解，與民事確定判決有同一效力。
- 3.經法院核定之刑事調解，以給付金錢或其他代替物或有價證券之一定數量為標的者，其調解書得為執行名義。

(二)好處：

- 1.調解除勘驗費應由當事人核實開支外，不徵收任何費用或報酬。
- 2.調解之流程迅速簡單，可節省當事人因訴訟浪費時間。

四、辦理調解案件流程

(一)提出聲請

聲請調解—由當事人向鄉、鎮、市、區公所調解委員會以書面或言詞為之；言詞聲請者，應製作筆錄，書面聲請者，應按他造人數提出繕本。

(二)受理

依據「鄉鎮市調解條例及相關法令」規定審查調解聲請書內容是否符合規定並予辦理。

(三)書面通知雙方當事人

調解委員會接受聲請後，即決定調解期日，通知雙方當事人到場，並將聲請書狀或言詞聲請筆錄之繕本一併送達於他造。

(四)調解

1.調解程序—由調解委員於當地鄉、鎮、市、區公所或其他適當之處所行之，調解程序、不公開之。但當事人另有約定者，不在此限。

2.調解結果可分為調解成立與調解不成立二種。

(五)繼續調解

1.當事人於調解期日無正當理由不到場者，原則上視為調解不成立。

2.雙方當事人經過調解程序，因無法達成協議而調解不成立。

3.如果當事人有正當理由或調解委員會認為有成立調解之望者，得再另訂調解期日繼續調解。

(六)不成立證明書

調解不成立者，當事人得聲請調解委員會給與調解不成立之證明書。

(七)轉報

1.調解成立時，調解委員會應作成調解筆錄(即調解書)，當事人於認可各項記載與事實無誤後，應簽名蓋章於其上。

2.依規定，調解委員會應於調解成立之日起三日內報知鄉、鎮、市、區公所。

(八)審核

鄉、鎮、市、區公所對於所有調解成立案件，均應於調解成立之日起十日內，不待當事人請求，一律依權責將調解書送請管轄法院審核。

(九)調解案件經法院核定成立，與確定判決有同一之效力。

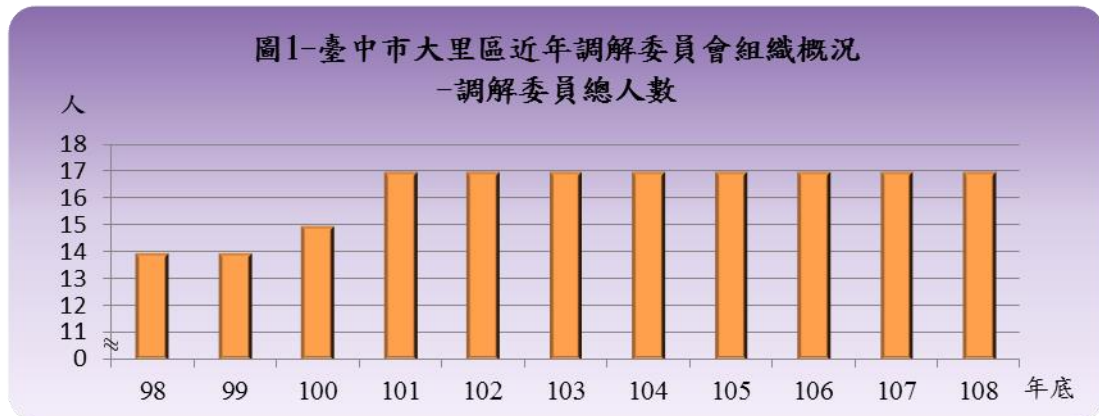
參、辦理調解業務概況

依據「鄉鎮市調解條例」，本區公所設置調解委員會，辦理民事案件及告訴乃論之刑事案件調解業務事項。民國108年度辦理調解業務概況分項敘述如下：

一、調解委員人數(詳表1)

本區調解委員乃遴選轄內具有法律或其他專業知識及信望素孚之公正人士，經管轄地方法院或其分院及地方法院或其分院檢察署共同審查，遴選符合資格之規定名額，報市政府備查後聘任之。

民國108年底調解委員計有17人，近年委員數較無增減。(如圖1)

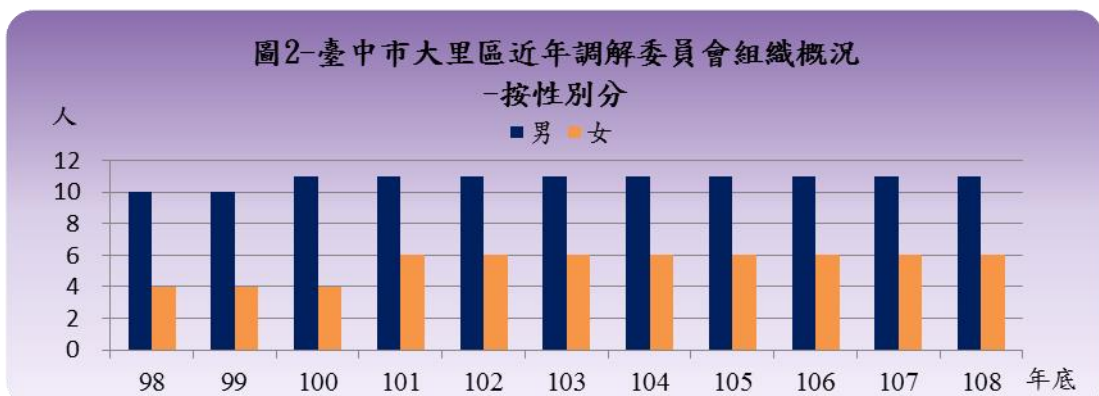


資料來源：本所民政課。

二、調解委員組成情形(詳表1)

(一) 按性別分：

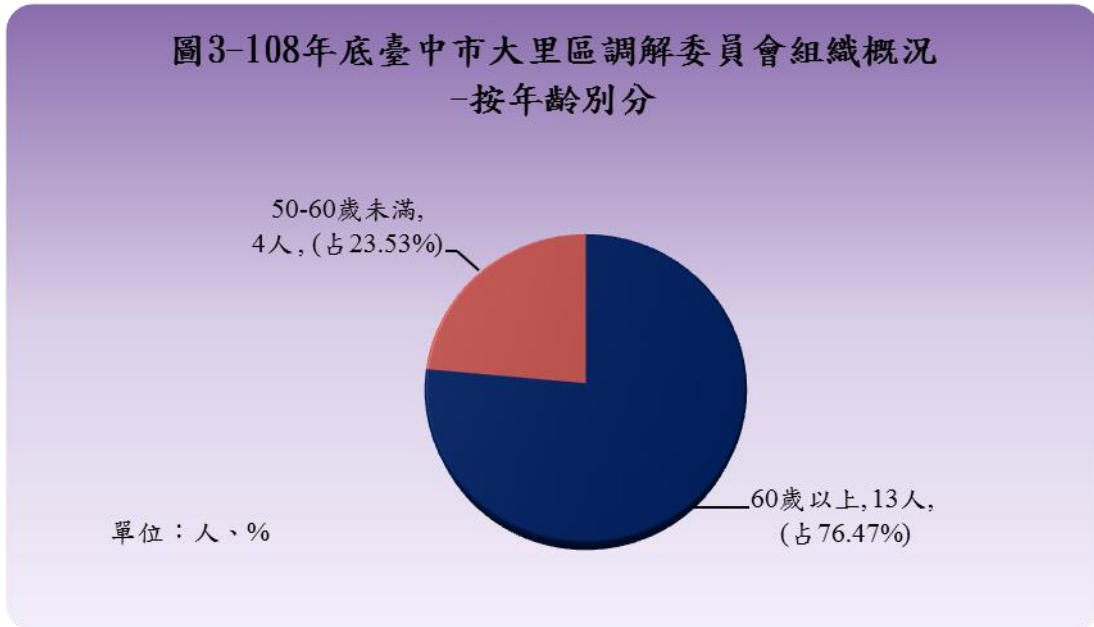
民國108年底男性調解委員11人占64.71%，女性調解委員6人占35.29%；近年男、女性調解委員較無增減。(如圖2)



資料來源：本所民政課。

(二) 按年齡別分：

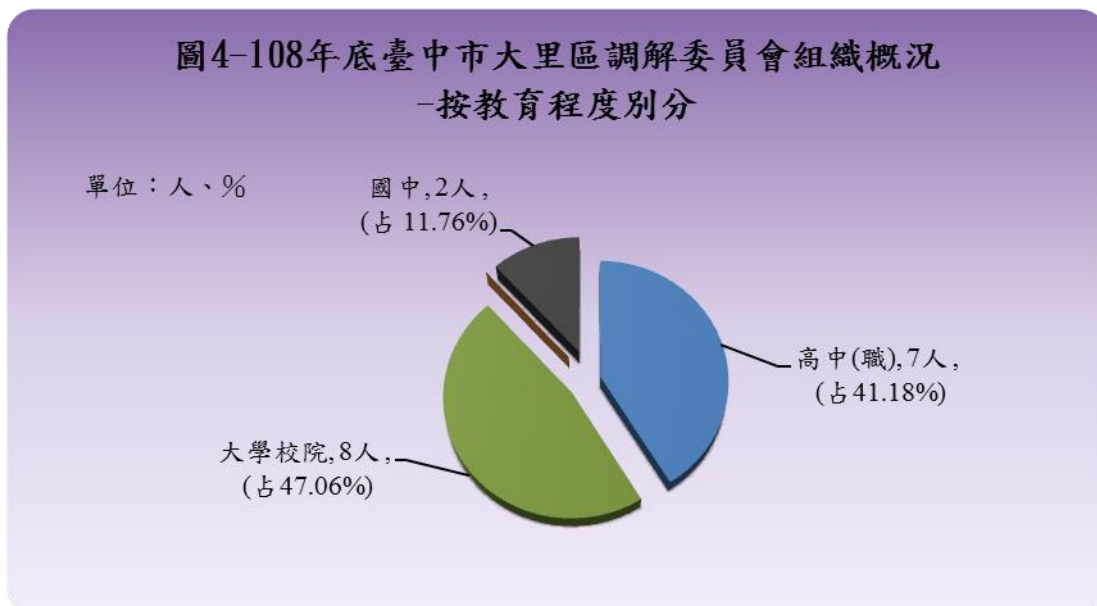
民國108年底調解委員人數以60歲以上者13人占76.47%最多，較上年底增加1人或增加8.33%，50至未滿60歲者4人占23.53%，較上年底減少1人或減少20.00%。(如圖3)



資料來源：本所民政課。

(三) 按教育程度別分：

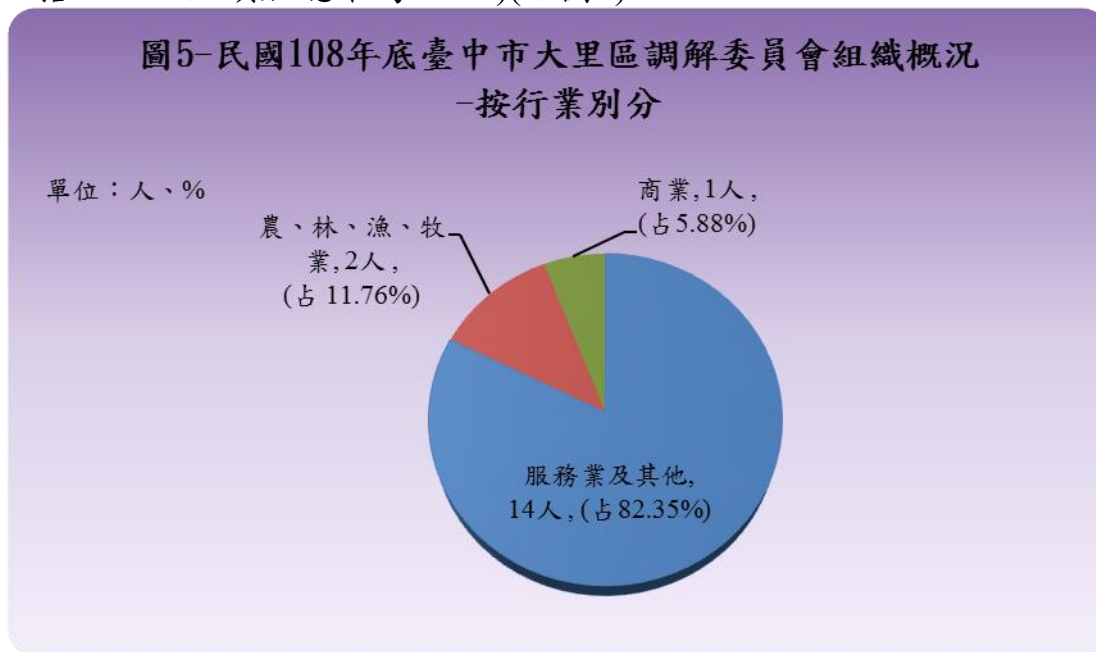
民國108年底調解委員教育程度以大學校院者8人占47.06%最多，高中(職)7人占41.18%，國中者2人11.76%。(如圖4)



資料來源：本所民政課。

(四) 按行業別分：

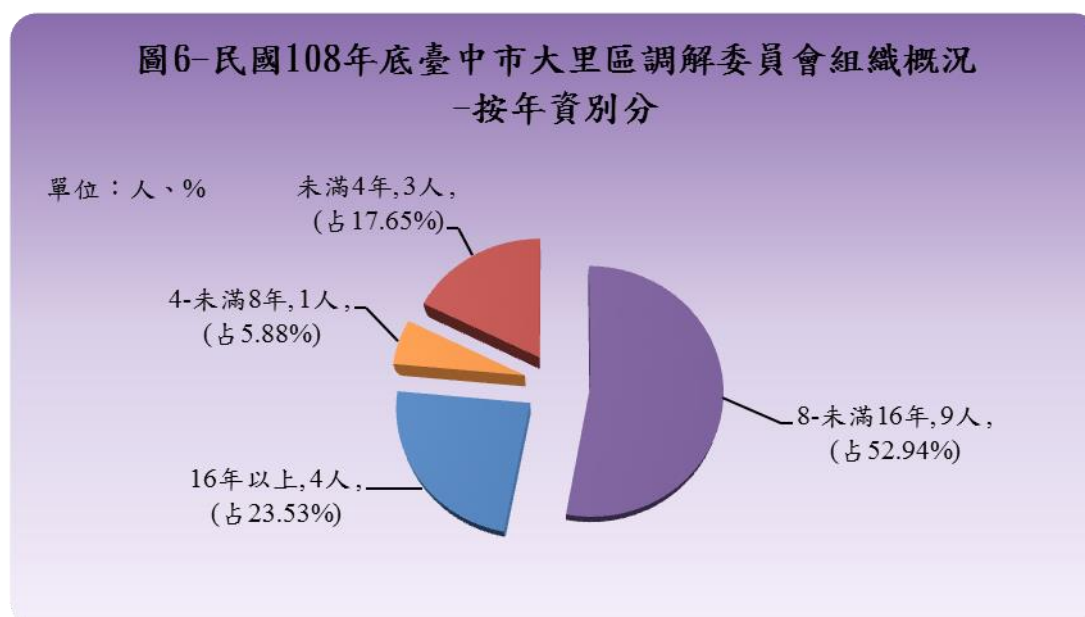
民國108年底調解委員從事服務業及其他者14人占82.35%最多，從事農、林、漁、牧業為2人占11.76%，從事商業為1人占5.88%。(附註：因四捨五入致細項加總不為100%)(如圖5)



資料來源：本所民政課。
附註：因四捨五入致細項加總不為 100%。

(五) 按年資別分：

民國108年底調解委員任職8至未滿16年者9人，占52.94%最多，16年以上者4人，占23.53%次之，4至未滿8年者1人，占5.88%，未滿4年者3人，占17.65%。(如圖6)



資料來源：本所民政課。

表 1、臺中市大里區調解委員會組織概況

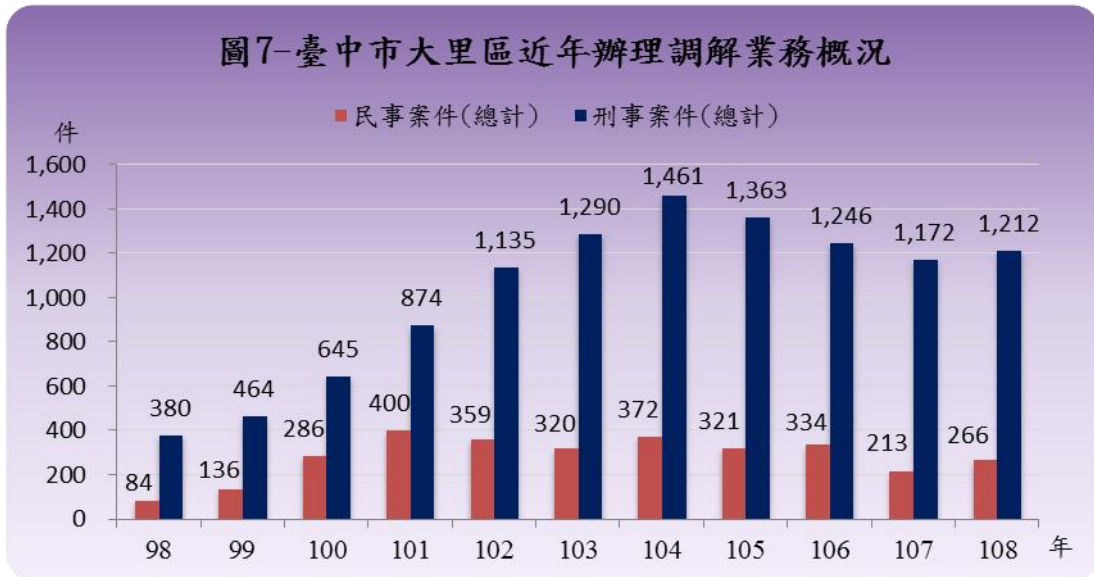
年底別	委員總人數	性別		年齡				教育程度				行業				公職		委員年資			
		男	女	未滿40歲	40-50歲未滿	50-60歲未滿	60歲以上	大學校院	高中(職)	國中	國小(含)以下	農林漁牧業	製造業	商業	服務業及其他	曾任公職	未曾任公職	未滿4年	4-未滿8年	8-未滿16年	16年以上
民國98年底	14	10	4	—	1	6	7	10	3	—	1	—	—	4	10	9	5	6	5	3	—
民國99年底	14	10	4	—	1	6	7	10	3	1	—	—	—	4	10	5	9	—	6	8	—
民國100年底	15	11	4	—	1	5	9	9	5	1	—	2	—	3	10	10	5	3	6	4	2
民國101年底	17	11	6	1	—	6	10	10	6	1	—	1	—	7	9	11	6	5	6	4	2
民國102年底	17	11	6	—	1	5	11	9	7	1	—	—	1	—	16	10	7	5	6	4	2
民國103年底	17	11	6	—	1	5	11	9	7	1	—	—	1	—	16	10	7	5	6	4	2
民國104年底	17	11	6	—	—	5	12	8	8	1	—	1	—	1	15	4	13	2	4	8	3
民國105年底	17	11	6	—	—	5	12	8	8	1	—	1	—	1	15	7	10	1	5	8	3
民國106年底	17	11	6	—	—	5	12	8	8	1	—	2	—	—	15	7	10	1	5	7	4
民國107年底	17	11	6	—	—	5	12	8	8	1	—	2	—	—	15	7	10	1	4	7	5
民國108年底	17	11	6	—	—	4	13	8	7	2	—	2	—	1	14	8	9	3	1	9	4
臺中市108年底	346	233	113	—	10	74	262	193	110	30	13	20	10	75	241	157	189	61	50	142	93

資料來源：本所民政課。

三、調解業務--民國 108 年辦理調解案件分析：

(一) 調解業務結案件數(詳表 3)

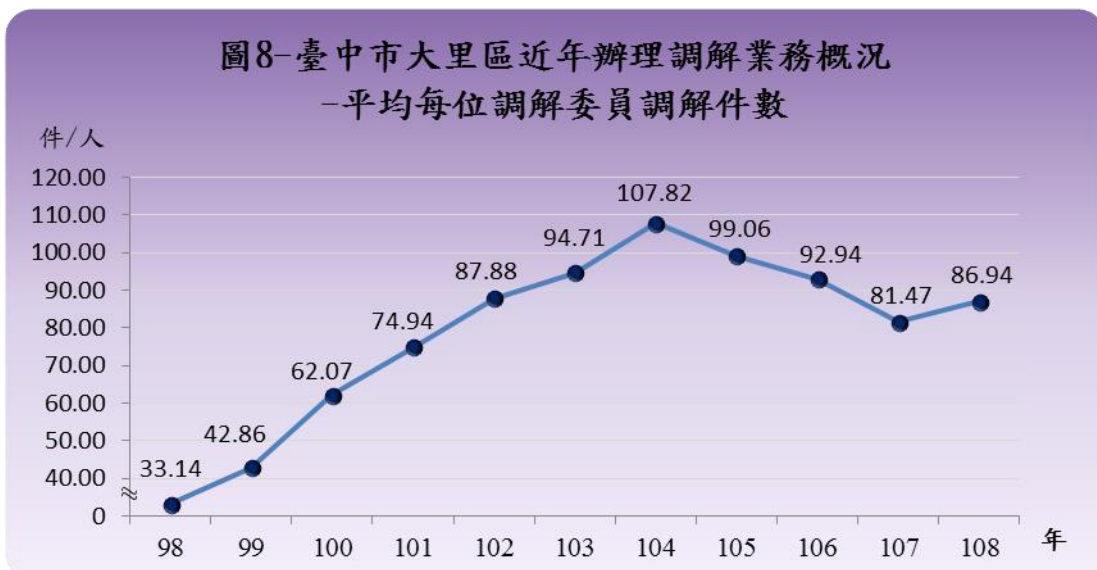
民國108年本區辦理調解業務結案件數計有1,478件，較上年增加93件，或增加6.71%，其中民事結案件數較上年增加53件，或增加24.88%，而刑事結案件數較上年增加40件，或增加3.41%。(如圖7)



資料來源：本所民政課。

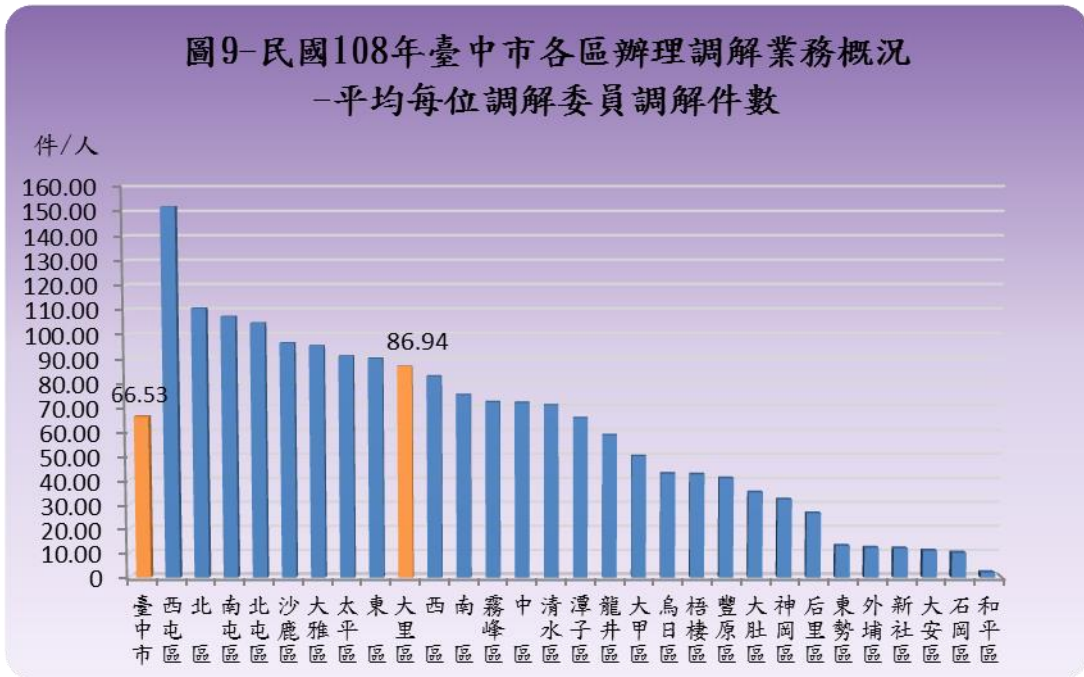
(二) 平均每位調解委員調解件數(詳表 2、表 3)

民國 108 年本區平均每位調解委員調解件數為 86.94 件，較上年增加 5.47 件，或增加 6.71%。(如圖 8)



資料來源：本所民政課。

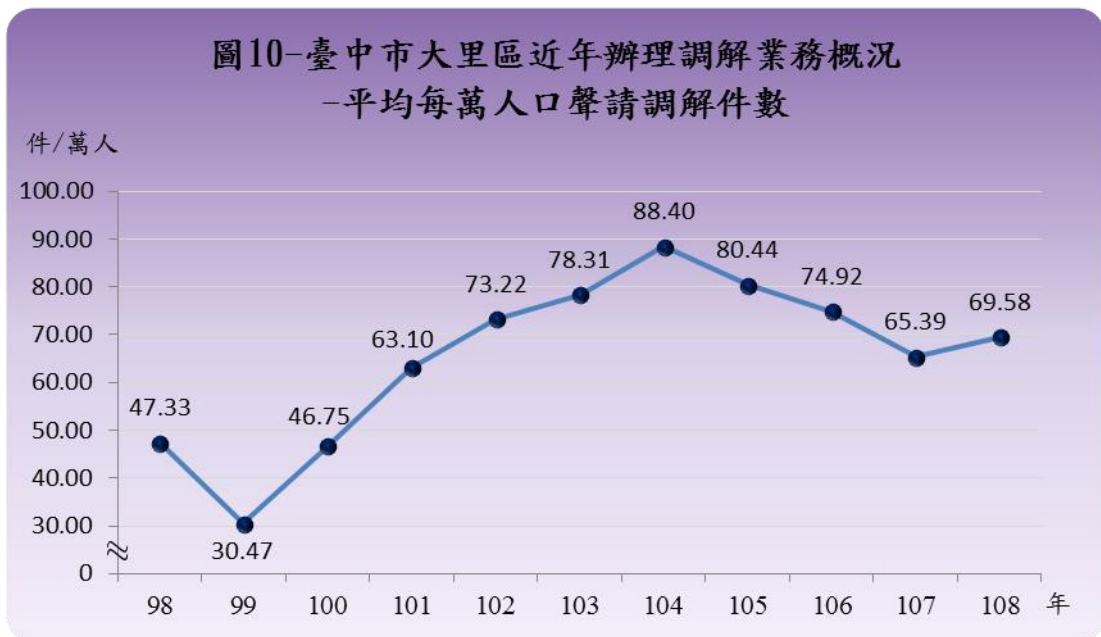
與臺中市其他各區比較：本區居全市 29 區中第 9 位，較臺中市平均每位調解委員調解件數 66.53 件多 20.41 件。(如圖 9)



資料來源：臺中市政府法制局。

(三) 平均每萬人口聲請調解件數(詳表 2、表 3)

民國 108 年本區平均每萬人口聲請調解件數為 69.58 件，較上年平均每萬人口聲請調解件數增加 4.19 件，或增加 6.41%。(如圖 10)



資料來源：本所民政課。

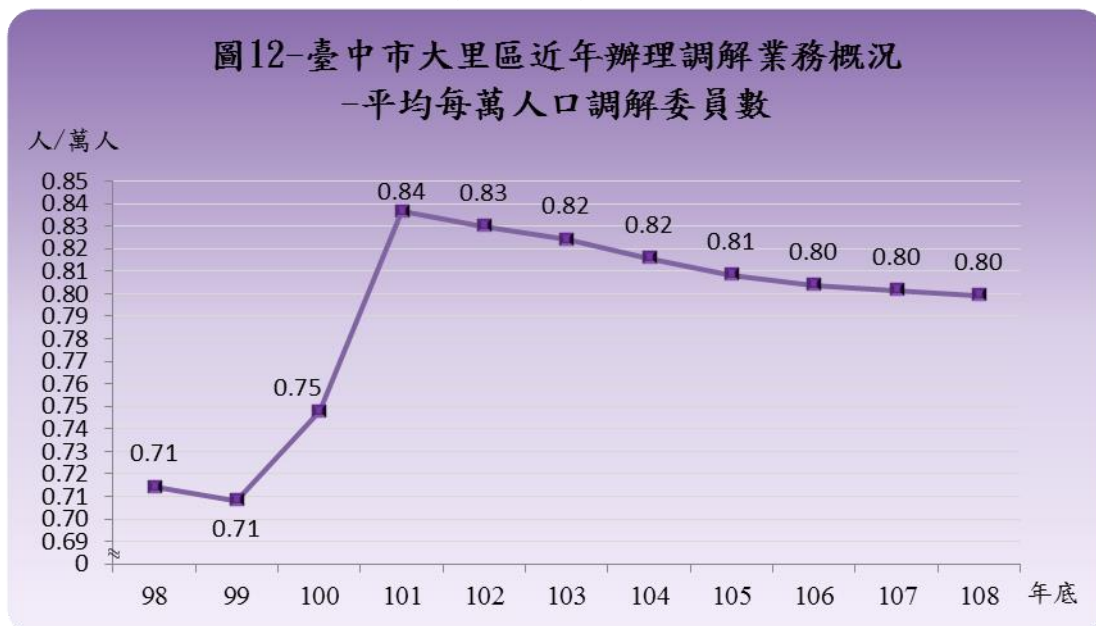
與臺中市其他各區比較：前三區分別為中區、東區及霧峰區，而本區108年位居全市29區中第17位，較臺中市平均每萬人口聲請調解件數81.93件減少12.35件。(如圖11)



資料來源：臺中市政府法制局。

(四) 平均每萬人口調解委員數(詳表2、表3)

民國108年底本區平均每萬人口調解委員數約為0.80人，與上年底無太大差異，近年來本區平均每萬人口調解委員數由98年底至今增加0.09人，或增加12.68%。(如圖12)



資料來源：本所民政課。

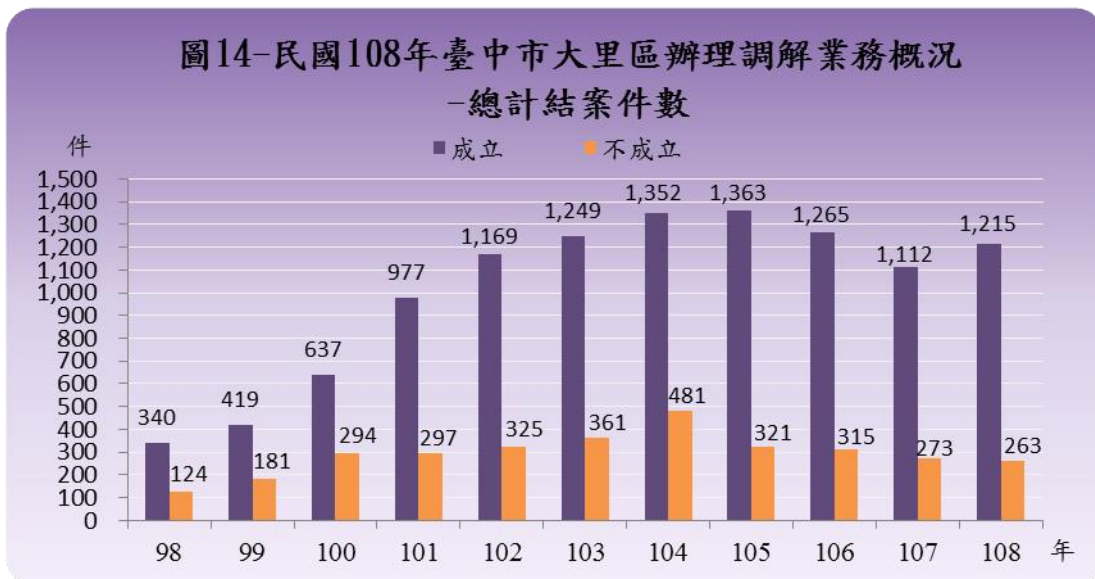
與臺中市其他各區比較：本區僅高於太平區、西屯區及北屯區，位居全市 29 區中第 26 位，較臺中市平均每萬人口調解委員 1.23 人少 0.43 人，每位調解委員所擔負的工作量相對較重。(如圖 13)



資料來源：臺中市政府法制局。

(五)民國 108 年本區辦理調解業務總計結案件數成立概況(詳表 3)

本區辦理調解業務總計結案件數有1,478件，成立案件有1,215件，占 82.21%，成立案件較上年增加103件，或增加9.26%。成立案件數相較98 年增加875件或增加257.35%。(如圖14)



資料來源：本所民政課。

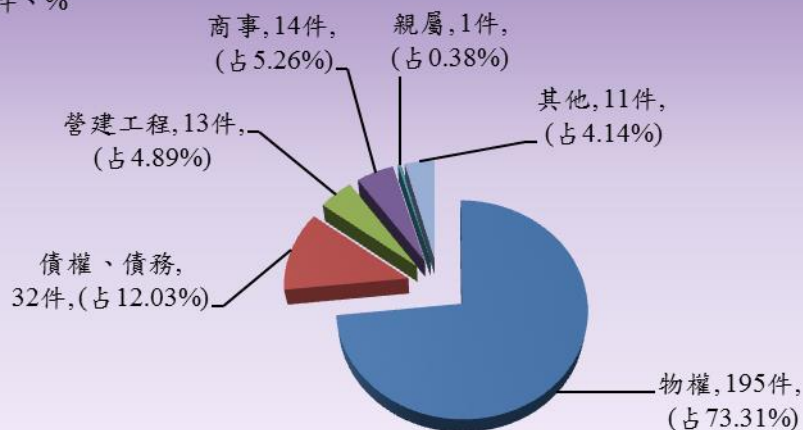
(六) 按調解業務別分：(詳表4、表5、表6、表7)

1. 民事事件：

民國108年調解業務結案件數中，民事結案件數266件，占總結案件數18.00%；事件類別以物權事件195件，占民事結案件數73.31%最多，債權、債務糾紛事件32件占12.03%居次，再其次為商事14件占5.26%，營建工程13件占4.89%，其他11件占4.14%，親屬1件占0.38%。(附註：因四捨五入致細項加總不為100%)(如圖15、圖16)

圖15-民國108年臺中市大里區辦理調解業務概況
-民事事件

單位：件、%

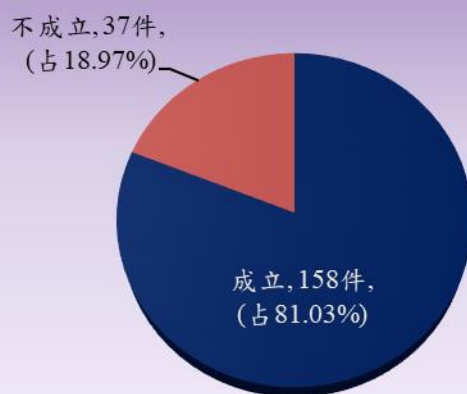


資料來源：本所民政課。

附註：因四捨五入致細項加總不為100%。

圖16-民國108年臺中市大里區辦理調解業務
-民事物權事件成立別分

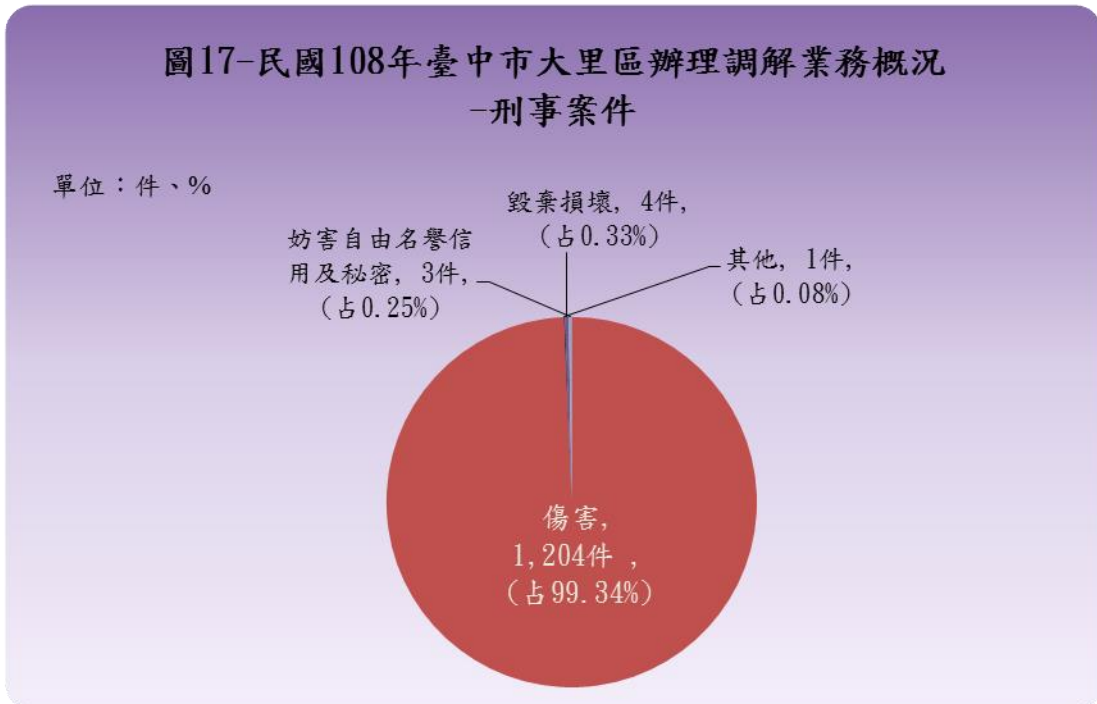
單位：件、%



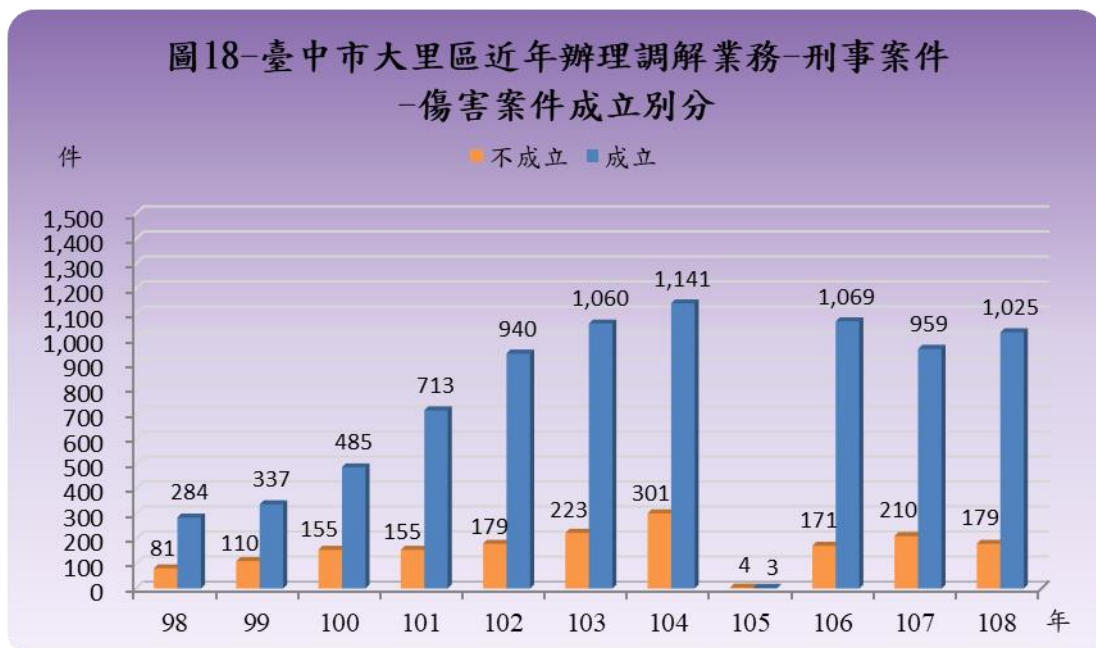
資料來源：本所民政課。

2. 刑事案件：

民國108年調解業務結案件數中，刑事結案件數1,212件，占總結案件數82.00%；案件類別以傷害案件1,204件，占刑事結案件數99.34%最多，毀棄損壞4件占0.33%，妨害自由名譽信用及秘密3件占0.25%，其他案件1件，占0.08%。(如圖17、圖18)



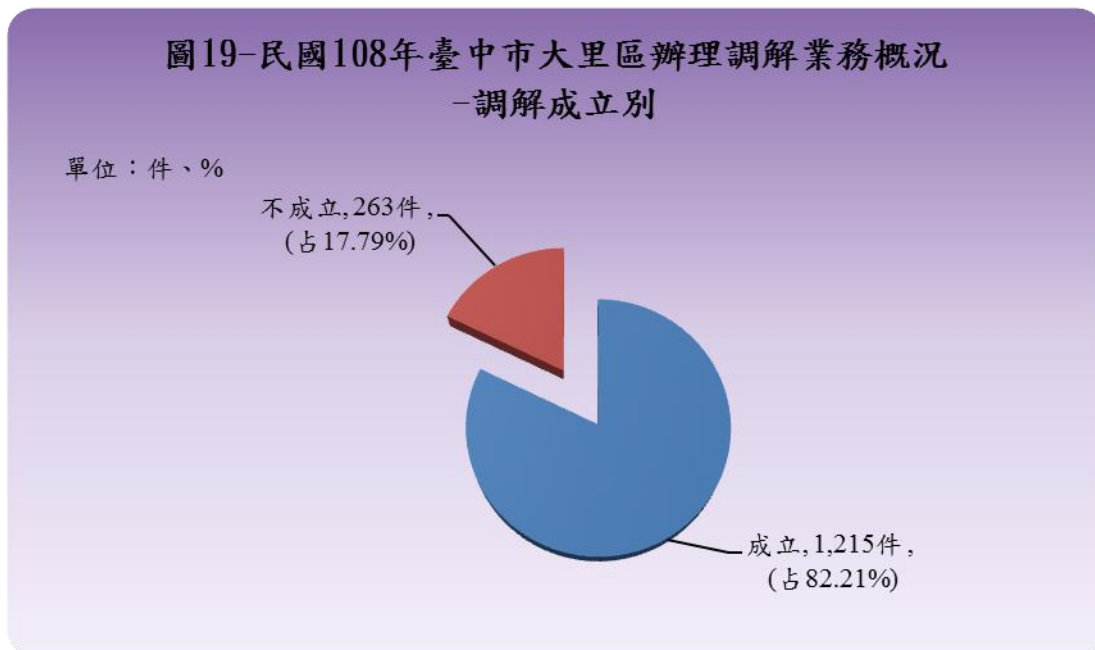
資料來源：本所民政課。



資料來源：本所民政課。

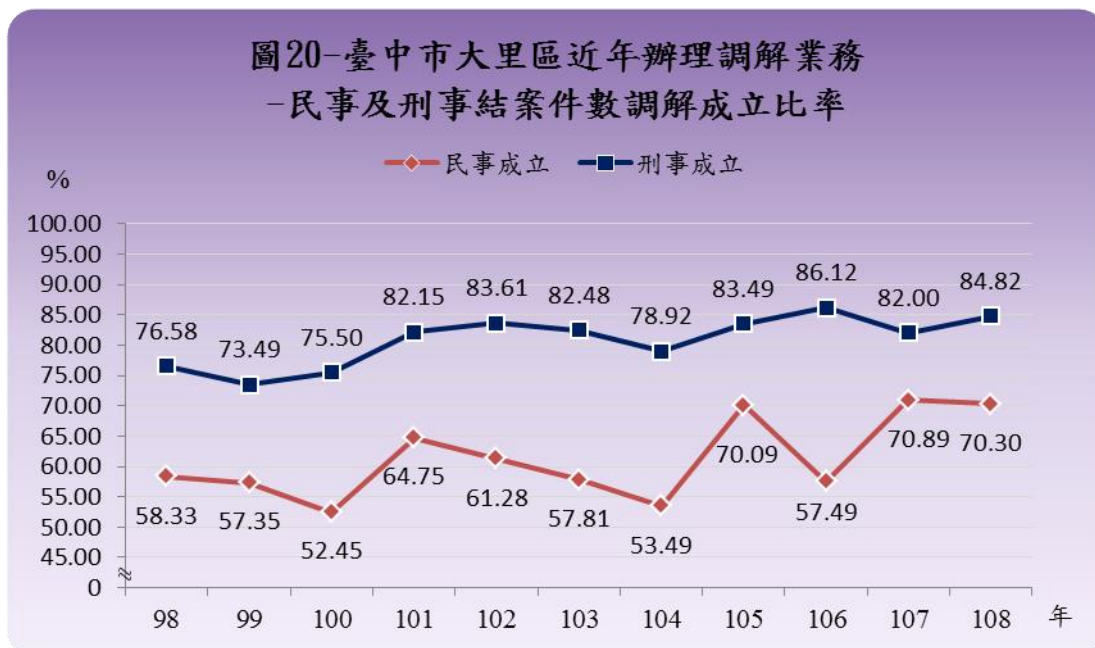
(七) 按調解成立別分(詳表5、表6、表7)

民國108年本區調解總結案件成立者1,215件，調解不成立者263件，調解成立比率為82.21%，較上年增加103件，或增加9.26%。成立案件數相較98年增加875件或增加257.35%。(如圖19)



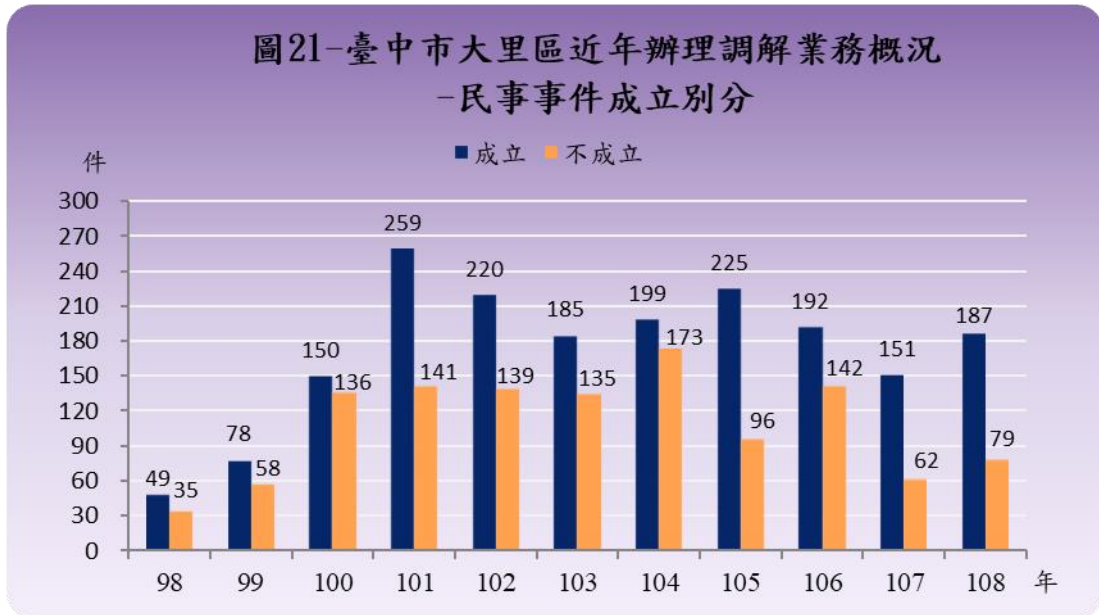
資料來源：本所民政課。

近年來，民事調解成立比率均較刑事調解成立比率為低。(如圖20)



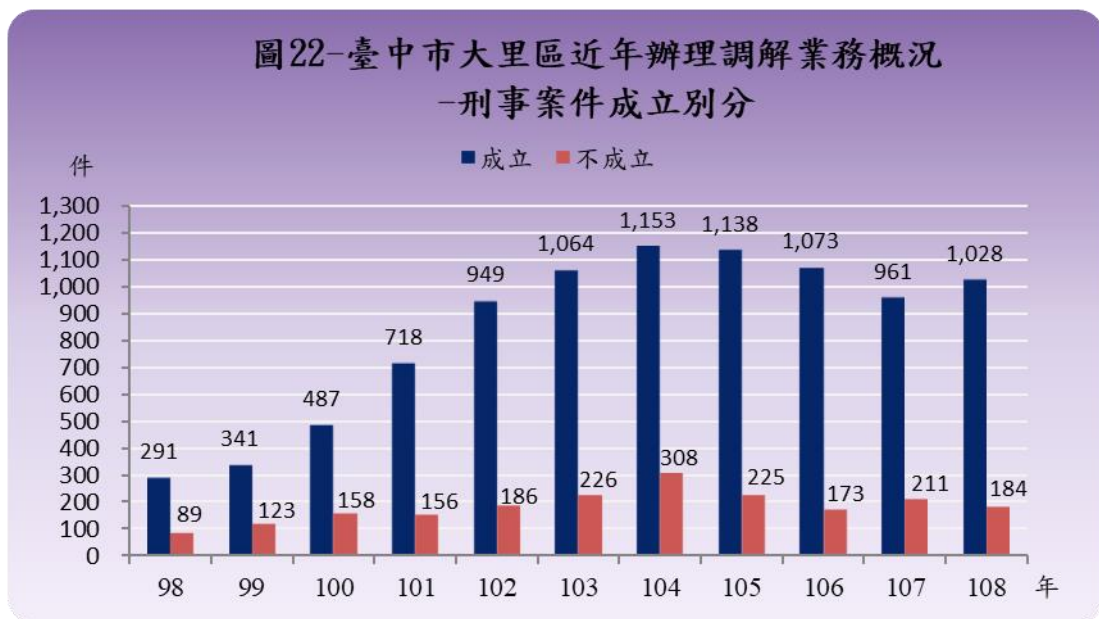
資料來源：本所民政課。

民國108年本區民事結案件數中，調解成立者187件，調解不成立者79件，調解成立比率為70.30%，較上年度減少0.59%。(如圖21)



資料來源：本所民政課。

民國108年本區刑事結案件數中，調解成立者1,028件，調解不成立者184件，調解成立比率為84.82%，較上年度增加2.82%。(如圖22)

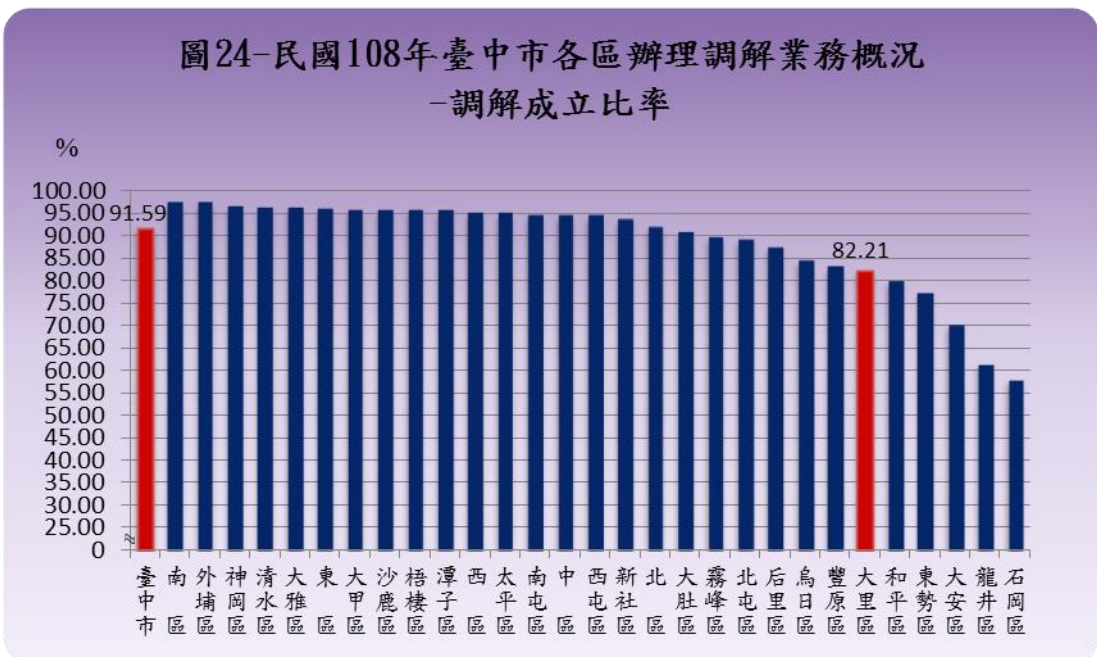


資料來源：本所民政課。

民國108年本區調解成立比率為82.21%，較上年度增加1.92%，僅高於和平區、東勢區、大安區、龍井區、石岡區，居全市第24位。(如圖23、圖24)



資料來源：本所民政課。



資料來源：臺中市政府法制局。

(八) 按調解方式別分：(詳表8)

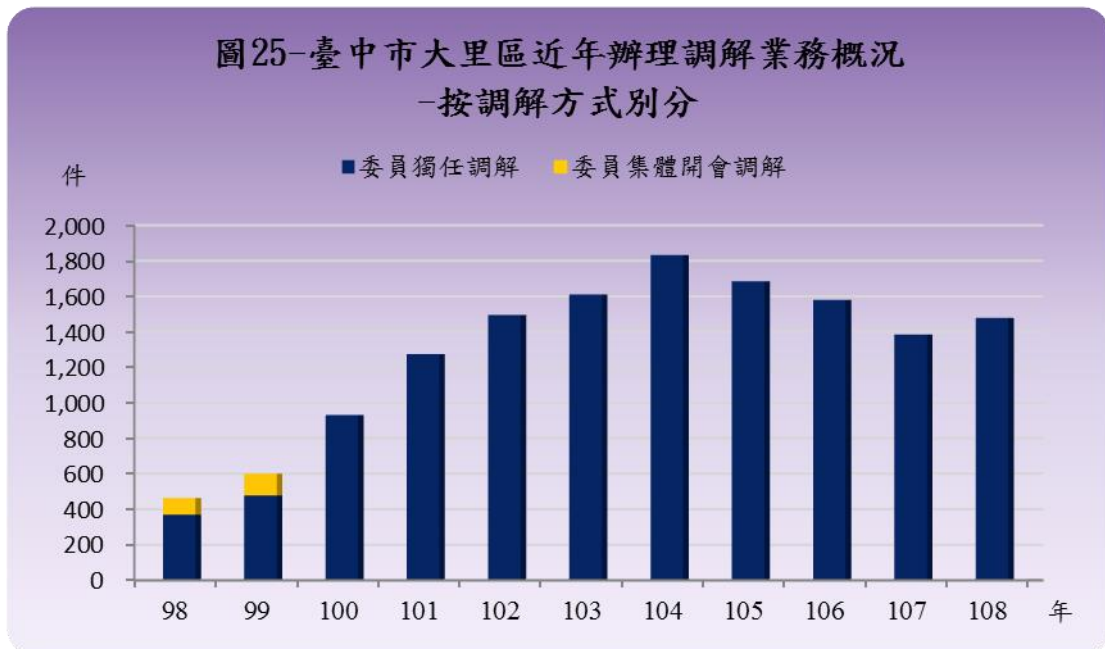
調解委員會調解時，應有調解委員3人以上出席。但經兩造當事人之同意，得由調解委員1人逕行調解。

1. (1) 委員集體開會調解

民國108年本區無委員集體開會調解案件。

(2) 委員獨任調解

民國108年本區調解案件均由委員獨任調解者有1,478件，占總結案件數100%，調解成立比率為82.21%。(如圖25)



資料來源：本所民政課。

2. 協同調解

調解委員會調解時，由當事人推舉相關單位人士參與協同調解，民國108年本區無協同調解案件。

肆、結論與建議

民國108年底，本區調解委員計有17人，與上年底相同。男性調解委員11人占64.71%，女性調解委員6人占35.29%，近年委員數較無增減。觀察近10年來本區調解委員男性比率，自民國98年底的71.43%降至民國108年底的64.71%，顯示女性調解委員人數較為提升。

在年齡方面，60歲以上委員人數為13人占76.47%最多，50至未滿60歲4人占23.53%。在教育程度方面，大學校院者8人占47.06%最多，高中(職)7人占41.18%，國中者2人占11.76%。

民國108年本區調解業務結案件數中，民事結案件數266件，占總結案件數18.00%；案件類別以物權事件195件，占民事結案件數73.31%最多；刑事結案件數1,212件，占總結案件數82.00%；案件類別以傷害案件1,204件，占刑事結案件數99.34%最多。刑事案件多於民事事件，乃因近年司法院為疏減訟源，鼓勵第一審法院將簡易案件裁定移付鄉鎮市區調解委員會辦理調解。

本區調解結案件數與其他區相比較，本區調解結案件數為1,478件，居全市29區中第4位；若考慮各區人口數，本區平均每萬人口聲請調解件數為69.58件，居全市第17位，較上年平均每萬人口聲請調解件數65.39件增加4.19件，較臺中市平均每萬人口聲請調解件數81.93件減少12.35件。

民國108年本區平均每位調解委員調解件數為86.94件，居全市第9位，較上年底平均每位調解委員調解件數增加5.47件；民國108年底本區平均每萬人口調解委員數為0.80人，僅高於太平區、西屯區及北屯區，居全市29區中第26位，較臺中市平均每萬人口調解委員1.23人少0.43人，由此顯示本區調解委員們的調解工作量與人數不成比例。

因為調解委員遴選均由轄內具有法律或其他專業知識及信望素孚之公正人士，經管轄地方法院或其分院及地方法院或其分院檢察署共同審查，遴選符合資格之規定名額，報市政府備查後聘任之，然本區人口已超過 21 萬人，調解委員人數顯然不足，致本區調解委員們所擔負的調解工作量相當沉重。因為調解委員四年一任，是榮譽職，也是無給職。只有出席調解會議時領的車馬費，沒有薪水，憑藉其專業背景與豐富的社會經驗，義務性協助調解，因此應向臺中市政府建議本區調解委員人數應予以增加，以提升調解案件之品質。

民國 108 年本區調解成立比率 82.21%，居全市第 24 位，較上年調解成立比率 80.29%，上升 1.92 個百分點；民國 108 年本區民事調解成立比率為 70.30%，居全市 29 區中第 24 位；刑事調解成立比率為 84.82%，居全市 29 區中第 25 位。顯示本區居民對於調解機制能化解歧見、解決紛爭的認同度並不高，使調解成立比率低於全市平均值，故仍需廣為教育宣導，以爭取居民對調解業務的認同。

伍、統計表

表2、臺中市各區辦理調解業務概況

民國108年										
單位：人、件數、%										
鄉鎮市 (區)別	年底 委員 總人 數	結案件數總 計	結案件數成 立	結案件數 成立比率 (%)	結案件數 不成立	平均每 位 委員調解 件數	平均每 萬人口 聲請調解 件數	平均每 萬人口 調解委 員數(期 底)	正在調 解中未 結案件 數	前期未 結案件 數
臺中市	346	22,984	21,052	91.59	1,932	66.98	81.17	1.23	41	220
中區	9	649	613	94.45	36	72.11	351.72	4.89	—	—
東區	11	992	951	95.87	41	94.48	130.43	1.45	—	—
南區	13	980	954	97.35	26	78.40	77.64	1.03	—	—
西區	13	1,079	1,028	95.27	51	83.00	93.43	1.13	—	—
北區	13	1,439	1,325	92.08	114	102.77	90.59	0.88	—	103
西屯區	17	2,583	2,439	94.43	144	156.55	112.52	0.74	—	—
南屯區	15	1,609	1,522	94.59	87	107.27	93.51	0.86	—	—
北屯區	18	1,885	1,682	89.23	203	104.72	66.97	0.63	—	—
豐原區	15	617	513	83.14	104	38.80	34.86	0.90	3	38
東勢區	11	145	112	77.24	33	13.81	28.99	2.21	—	—
大甲區	11	552	529	95.83	23	58.11	71.48	1.43	—	—
清水區	11	782	754	96.42	28	71.09	89.65	1.26	—	—
沙鹿區	11	1,062	1,017	95.76	45	96.82	112.80	1.16	38	35
梧棲區	11	470	450	95.74	20	42.73	80.25	1.87	—	—
后里區	11	294	257	87.41	37	27.50	50.26	2.01	—	19
神岡區	11	357	345	96.64	12	34.00	54.34	1.67	—	—
潭子區	13	856	819	95.68	37	65.85	78.43	1.19	—	—
大雅區	11	1,049	1,009	96.19	40	95.36	109.51	1.15	—	—
新社區	9	109	102	93.58	7	12.82	44.61	3.71	—	—
石岡區	9	93	54	58.06	39	10.33	62.60	6.10	—	—
外埔區	9	112	109	97.32	3	9.67	27.00	2.79	—	25
大安區	9	101	71	70.30	30	11.22	52.63	4.71	—	—
烏日區	11	473	400	84.57	73	43.00	62.66	1.45	—	—
大肚區	11	388	352	90.72	36	35.27	67.83	1.93	—	—
龍井區	11	647	398	61.51	249	58.82	82.94	1.41	—	—
霧峰區	11	796	715	89.82	81	72.36	121.49	1.68	—	—
太平區	15	1,367	1,301	95.17	66	91.13	70.92	0.77	—	—
大里區	17	1,478	1,215	82.21	263	86.94	69.58	0.80	—	—
和平區	9	20	16	80.00	4	2.22	18.25	8.26	—	—

資料來源：臺中市政府法制局。

說明：1. 平均每位調解委員調解件數=(調解結案件數+正在調解未結案件數-前期未結案件數)/年中調解委員人數。

2. 平均每萬人口聲請調解件數=(調解結案件數+正在調解未結案件數-前期未結案件數)/年中人口數×10,000。

3. 平均每萬人口調解委員人數=年底調解委員人數/年底人口數×10,000。

表2-1、臺中市各區辦理調解業務概況

民國108年													
單位：人、件數、%													
鄉鎮市 (區)別	年底委 員總人 數	調解結案件數											
		總計				民事事件				刑事案件			
		合計	成立	成立%	不成立	合計	成立	成立%	不成立	合計	成立	成立%	不成立
臺中市	346	22,984	21,052	91.59	1,932	3,894	3,372	86.59	522	19,090	17,680	92.61	1,410
中區	9	649	613	94.45	36	78	73	93.59	5	571	540	94.57	31
東區	11	992	951	95.87	41	113	113	100.00	—	879	838	95.34	41
南區	13	980	954	97.35	26	109	106	97.25	3	871	848	97.36	23
西區	13	1,079	1,028	95.27	51	132	122	92.42	10	947	906	95.67	41
北區	13	1,439	1,325	92.08	114	240	210	87.50	30	1,199	1,115	92.99	84
西屯區	17	2,583	2,439	94.43	144	337	319	94.66	18	2,246	2,120	94.39	126
南屯區	15	1,609	1,522	94.59	87	162	142	87.65	20	1,447	1,380	95.37	67
北屯區	18	1,885	1,682	89.23	203	285	244	85.61	41	1,600	1,438	89.88	162
豐原區	15	617	513	83.14	104	136	102	75.00	34	481	411	85.45	70
東勢區	11	145	112	77.24	33	30	18	60.00	12	115	94	81.74	21
大甲區	11	552	529	95.83	23	189	182	96.30	7	363	347	95.59	16
清水區	11	782	754	96.42	28	302	283	93.71	19	480	471	98.13	9
沙鹿區	11	1,062	1,017	95.76	45	133	127	95.49	6	929	890	95.80	39
梧棲區	11	470	450	95.74	20	100	91	91.00	9	370	359	97.03	11
后里區	11	294	257	87.41	37	49	30	61.22	19	245	227	92.65	18
神岡區	11	357	345	96.64	12	76	73	96.05	3	281	272	96.80	9
潭子區	13	856	819	95.68	37	180	174	96.67	6	676	645	95.41	31
大雅區	11	1,049	1,009	96.19	40	167	144	86.23	23	882	865	98.07	17
新社區	9	109	102	93.58	7	31	26	83.87	5	78	76	97.44	2
石岡區	9	93	54	58.06	39	18	6	33.33	12	75	48	64.00	27
外埔區	9	112	109	97.32	3	21	20	95.24	1	91	89	97.80	2
大安區	9	101	71	70.30	30	26	10	38.46	16	75	61	81.33	14
烏日區	11	473	400	84.57	73	91	68	74.73	23	382	332	86.91	50
大肚區	11	388	352	90.72	36	111	96	86.49	15	277	256	92.42	21
龍井區	11	647	398	61.51	249	164	99	60.37	65	483	299	61.90	184
霧峰區	11	796	715	89.82	81	123	108	87.80	15	673	607	90.19	66
太平區	15	1,367	1,301	95.17	66	208	186	89.42	22	1,159	1,115	96.20	44
大里區	17	1,478	1,215	82.21	263	266	187	70.30	79	1,212	1,028	84.82	184
和平區	9	20	16	80.00	4	17	13	76.47	4	3	3	100.00	—

資料來源：臺中市政府法制局。

表 3、臺中市大里區近年辦理調解業務概況

年別	年底委員總人數	調解結案件數									單位：人、件數、%				
		總計			民事事件			刑事案件			平均每位調解委員調解件數	平均每萬人口調解委員數(期末)	平均每萬人口聲請調解件數	年底人口數	年中人口數
		合計	成立	成立%	合計	成立	成立%	合計	成立	成立%					
民國98年	14	464	340	73.28	84	49	58.33	380	291	76.58	33.14	0.71	47.33	196,056	98,028
民國99年	14	600	419	69.83	136	78	57.35	464	341	73.49	42.86	0.71	30.47	197,716	196,886
民國100年	15	931	637	68.42	286	150	52.45	645	487	75.50	62.07	0.75	46.75	200,588	199,152
民國101年	17	1,274	977	76.69	400	259	64.75	874	718	82.15	74.94	0.84	63.10	203,239	201,914
民國102年	17	1,494	1,169	78.25	359	220	61.28	1,135	949	83.61	87.88	0.83	73.22	204,846	204,043
民國103年	17	1,610	1,249	77.58	320	185	57.81	1,290	1,064	82.48	94.71	0.82	78.31	206,318	205,582
民國104年	17	1,833	1,352	73.76	372	199	53.49	1,461	1,153	78.92	107.82	0.82	88.40	208,406	207,362
民國105年	17	1,684	1,363	80.94	321	225	70.09	1,363	1,138	83.49	99.06	0.81	80.44	210,285	209,346
民國106年	17	1,580	1,265	80.06	334	192	57.49	1,246	1,073	86.12	92.94	0.80	74.92	211,492	210,889
民國107年	17	1,385	1,112	80.29	213	151	70.89	1,172	961	82.00	81.47	0.80	65.39	212,104	211,798
民國108年	17	1,478	1,215	82.21	266	187	70.30	1,212	1,028	84.82	86.94	0.80	69.58	212,711	212,408
臺中市108年	346	22,984	21,052	91.59	3,894	3,372	86.59	19,090	17,680	92.61	66.98	1.23	81.17	2,815,261	2,809,578

資料來源：本所民政課。

說明：1. 平均每位調解委員調解件數=(調解結案件數+正在調解未結案件數-前期未結案件數)/年中調解委員人數。

2. 平均每萬人口聲請調解件數=(調解結案件數+正在調解未結案件數-前期未結案件數)/年中人口數×10,000。

3. 平均每萬人口調解委員人數=年底調解委員人數/年底人口數×10,000。

表 4、臺中市大里區辦理調解業務結案件數－按案件類別分

年別	總計	民事事件									刑事案件						
		合計	債權債務	物權	親屬	繼承	商事	營建工程	其他	合計	妨害風化	妨害婚姻及家庭	傷害	妨害自由名譽信用及秘密	竊盜及侵占詐欺	毀棄損壞	其他
		民國98年	464	84	6	10	1	—	—	—	67	380	—	2	365	1	9
民國99年	600	136	12	19	3	—	—	1	101	464	1	—	447	1	8	7	—
民國100年	931	286	46	16	3	1	1	—	219	645	—	—	640	1	—	4	—
民國101年	1,274	400	94	8	13	2	2	4	277	874	1	2	868	3	—	—	—
民國102年	1,494	359	84	25	11	4	—	9	226	1,135	1	3	1,119	9	—	2	1
民國103年	1,610	320	64	7	3	2	3	12	229	1,290	—	1	1,283	3	1	2	—
民國104年	1,833	372	42	13	9	1	—	7	300	1,461	—	—	1,442	5	1	3	10
民國105年	1,684	321	41	—	3	6	10	9	252	1,363	1	1	7	—	—	1	1,353
民國106年	1,580	334	7	302	1	2	9	6	7	1,246	—	—	1,240	—	3	3	—
民國107年	1,385	213	14	158	5	2	7	11	16	1,172	—	—	1,169	—	2	—	1
民國108年	1,478	266	32	195	1	—	14	13	11	1,212	—	—	1,204	3	—	4	1
較107年增減數	93	53	18	37	-4	-2	7	2	-5	40	—	—	35	3	-2	4	—
較107年增減%	6.71	24.88	128.57	23.42	-80.00	-100.00	100.00	18.18	-31.25	3.41	--	--	2.99	--	-100.00	--	—

資料來源：本所民政課。

表 5、臺中市大里區辦理調解業務－民事事件別

單位：人、件數																		
年別	年底委員總人數(人)	民事事件結案件數			債權、債務		物權		親屬		繼承		商事		營建工程		其他	
		合計	成立	不成立	成立	不成立	成立	不成立	成立	不成立	成立	不成立	成立	不成立	成立	不成立	成立	不成立
民國98年	14	84	49	35	4	2	1	9	—	1	—	—	—	—	—	—	44	23
民國99年	14	136	78	58	6	6	7	12	—	3	—	—	—	—	—	1	65	36
民國100年	15	286	150	136	21	25	6	10	2	1	—	1	—	1	—	—	121	98
民國101年	17	400	259	141	45	49	2	6	6	7	—	2	1	1	—	4	205	72
民國102年	17	359	220	139	39	45	4	21	6	5	2	2	—	—	1	8	168	58
民國103年	17	320	185	135	32	32	2	5	1	2	—	2	—	3	1	11	149	80
民國104年	17	372	199	173	11	31	2	11	3	6	—	1	—	—	—	7	183	117
民國105年	17	321	225	96	19	22	—	—	1	2	3	3	3	7	3	6	196	56
民國106年	17	334	192	142	3	4	178	124	1	—	1	1	5	4	2	4	2	5
民國107年	17	213	151	62	9	5	114	44	3	2	—	2	6	1	7	4	12	4
民國108年	17	266	187	79	7	25	158	37	1	—	—	—	5	9	6	7	10	1

資料來源：本所民政課。

表 6、臺中市大里區辦理調解業務－刑事案件別

單位：人、件數																		
年別	年底委員總人數(人)	刑事案件結案件數			妨害風化		妨害婚姻及家庭		傷害		妨害自由名譽信用及秘密		竊盜及侵占詐欺		毀棄損壞		其他	
		合計	成立	不成立	成立	不成立	成立	不成立	成立	不成立	成立	不成立	成立	不成立	成立	不成立	成立	不成立
民國98年	14	380	291	89	—	—	—	2	284	81	1	—	4	5	1	—	1	1
民國99年	14	464	341	123	—	1	—	—	337	110	—	1	1	7	3	4	—	—
民國100年	15	645	487	158	—	—	—	—	485	155	1	—	—	—	1	3	—	—
民國101年	17	874	718	156	1	—	1	1	713	155	3	—	—	—	—	—	—	—
民國102年	17	1,135	949	186	1	—	2	1	940	179	6	3	—	—	—	2	—	1
民國103年	17	1,290	1,064	226	—	—	—	1	1,060	223	3	—	1	—	—	2	—	—
民國104年	17	1,461	1,153	308	—	—	—	—	1,141	301	2	3	—	1	2	1	8	2
民國105年	17	1,363	1,138	225	1	—	1	—	3	4	—	—	—	—	1	—	1,132	221
民國106年	17	1,246	1,073	173	—	—	—	—	1,069	171	—	—	2	1	2	1	—	—
民國107年	17	1,172	961	211	—	—	—	—	959	210	—	—	2	—	—	—	—	1
民國108年	17	1,212	1,028	184	—	—	—	—	1,025	179	1	2	—	—	2	2	—	1

資料來源：本所民政課。

表 7、臺中市大里區辦理調解業務－案件別

單位：人、件數										
年別	年底委員 總人數 (人)	調解結案件數								
		總計			民事事件			刑事案件		
		合計	成立	不成立	合計	成立	不成立	合計	成立	不成立
民國98年	14	464	340	124	84	49	35	380	291	89
民國99年	14	600	419	181	136	78	58	464	341	123
民國100年	15	931	637	294	286	150	136	645	487	158
民國101年	17	1,274	977	297	400	259	141	874	718	156
民國102年	17	1,494	1,169	325	359	220	139	1,135	949	186
民國103年	17	1,610	1,249	361	320	185	135	1,290	1,064	226
民國104年	17	1,833	1,352	481	372	199	173	1,461	1,153	308
民國105年	17	1,684	1,363	321	321	225	96	1,363	1,138	225
民國106年	17	1,580	1,265	315	334	192	142	1,246	1,073	173
民國107年	17	1,385	1,112	273	213	151	62	1,172	961	211
民國108年	17	1,478	1,215	263	266	187	79	1,212	1,028	184

資料來源：本所民政課。

表 8、臺中市大里區調解委員會辦理調解業務－方式別

單位：件數、%																
年別	總計				委員集體 開會調解				委員獨 任調解				協同 調解			
	合計	成立	成立 比率 (%)	不 成立	合計	成立	成立比 率(%)	不 成立	合計	成立	成立比 率(%)	不 成立	合計	成立	成立比 率(%)	不 成立
民國98年	464	340	73.28	124	95	69	72.63	26	369	271	73.44	98	111	104	93.69	7
民國99年	600	419	69.83	181	122	85	69.67	37	478	334	69.87	144	28	10	35.71	18
民國100年	931	637	68.42	294	—	—	--	—	931	637	68.42	294	—	—	--	—
民國101年	1,274	977	76.69	297	—	—	--	—	1,274	977	76.69	297	—	—	--	—
民國102年	1,494	1,169	78.25	325	—	—	--	—	1,494	1,169	78.25	325	—	—	--	—
民國103年	1,610	1,249	77.58	361	—	—	--	—	1,610	1,249	77.58	361	—	—	--	—
民國104年	1,833	1,352	73.76	481	—	—	--	—	1,833	1,352	73.76	481	—	—	--	—
民國105年	1,684	1,363	80.94	321	—	—	--	—	1,684	1,363	80.94	321	—	—	--	—
民國106年	1,580	1,265	80.06	315	—	—	--	—	1,580	1,265	80.06	315	—	—	--	—
民國107年	1,385	1,112	80.29	273	—	—	--	—	1,385	1,112	80.29	273	—	—	--	—
民國108年	1,478	1,215	82.21	263	—	—	--	—	1,478	1,215	82.21	263	—	—	--	—

資料來源：本所民政課。

陸、參考資料

- 1、臺中市政府主計處統計資料。
- 2、臺中市政府法制局。
- 3、臺中市大里區 108 年統計年報。

臺中市大里區調解業務概況

中華民國 108 年

編印者：臺中市大里區公所會計室

地址：臺中市大里區大新街 36 號

電話：04-24063979

出版日期：中華民國 109 年 06 月

本刊同時登載於臺中市大里區公所網站，

網址為 <http://www.dali.taichung.gov.tw/>

