



中華民國114年  
臺中市大里區  
鄰長意外保險  
暨114年重陽敬老禮金發放概況分析

臺中市大里區會計室 編印  
中華民國115年6月

# 目次

壹、 前言.....	1
貳、 鄰長意外保險現況.....	2
一、 里鄰長人數.....	2
二、 鄰長意外保險現況.....	3
參、 114年重陽敬老金發放情形.....	5
一、 114年底65歲以上長者人口數.....	5
二、 重陽敬老金發放概況.....	8
肆、 結論與建議.....	17
伍、 參考資料.....	18

## 壹、前言

本區位居大臺中都會區的交通網絡中心位置，又為臺中直轄市人口數排名第三大之行政區域，人口數雖次於北屯區及西屯區，但密度卻高於兩者。

由於各區人口比例懸殊，大里區各里基層任務相當繁重，鄰長是行政服務最前線的工作人員，無給職，兩年一聘，得連聘連任，平時反映區里意見及傳達政令，在外奔波非常辛苦，協助處理基層任務執行，而鄰長在執行基層任務時，往往會因偶發事件發生意外，為聊表對基層鄰長之謝意及基本保障，臺中市首創鄰長執行職務意外及醫療保險給付，為瞭解基層鄰長工作辛勞與因偶發事件發生意外之困境，因而分析本區為鄰長投保意外險現況及理賠概況。

又本區居於交通樞紐，交通便捷、位置及規模適中，是宜居的首選好地方，更加上生活環境改善、醫療科技進步，人類平均壽命逐漸延長，老人人口也逐年增加。自縣市合併後臺中市政府為表示對年長老人的照顧及敬意，於每年重陽節前發放重陽敬老禮金，以表致賀。

本市每一行政區因人口結構不同，老人人口比率亦不相同，為瞭解本區不同年齡層重陽敬老禮金之發放情形，特作此分析。

希望藉由分析結果對本區不辭勞苦鄰長暨居住於本區之長者表達敬意，並能提供對鄰長暨老人照顧等，擬訂行政策略之參據。

## 貳、鄰長意外保險現況

### 一、里鄰長人數

里長屬最基層地方公職人員，依公職人員選舉罷免法，每一里選出一人擔任里長。本區分為27里，114年底27位里長，其中男性25人(占92.59%)，女性2人(占7.41%)(表1)。

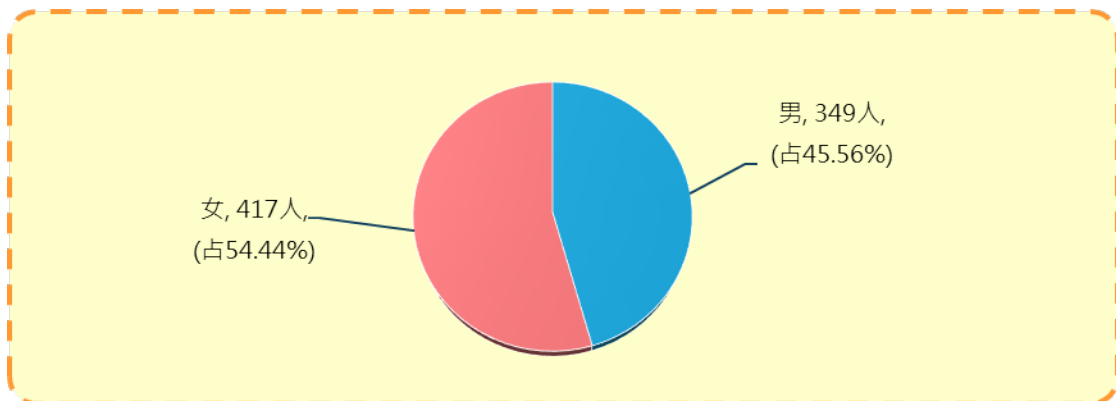
依據臺中市鄰長遴聘解聘實施要點，里內各鄰置鄰長一人，鄰長為無給職，由里長就設籍並居住該鄰內成年且具服務熱忱之居民遴報區公所聘任之。

114年底27里中766鄰長，其中男性349人(占45.56%)，女性417人(占54.44%)(如圖1、圖2)。



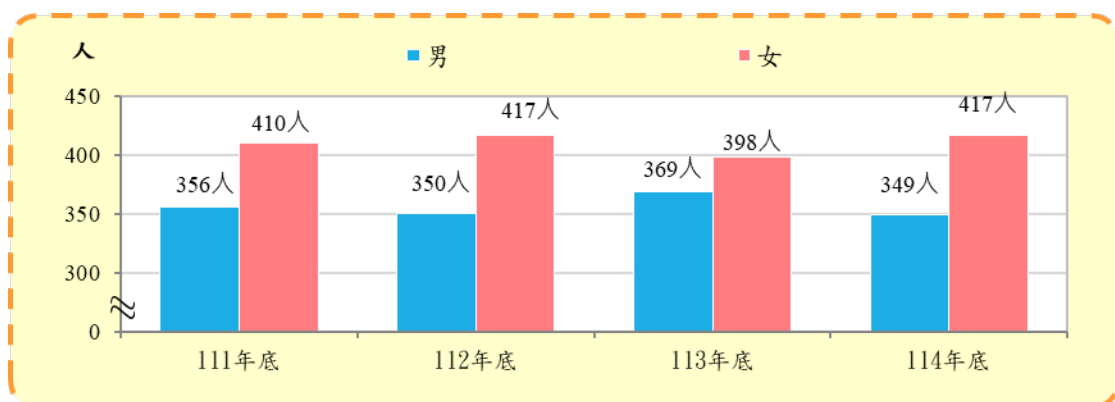
▲里民服務

圖1 大里區114年底鄰長人數-按性別分



資料來源：本所民政課。

圖2 大里區近4年鄰長人數-按性別分



資料來源：本所民政課。

表1 大里區近4年里鄰長人數-按性別分

單位:人

年別	里長		鄰長	
	男	女	男	女
111年底	25	2	356	410
112年底	25	2	350	417
113年底	25	2	369	398
114年底	25	2	349	417

資料來源：本所民政課。

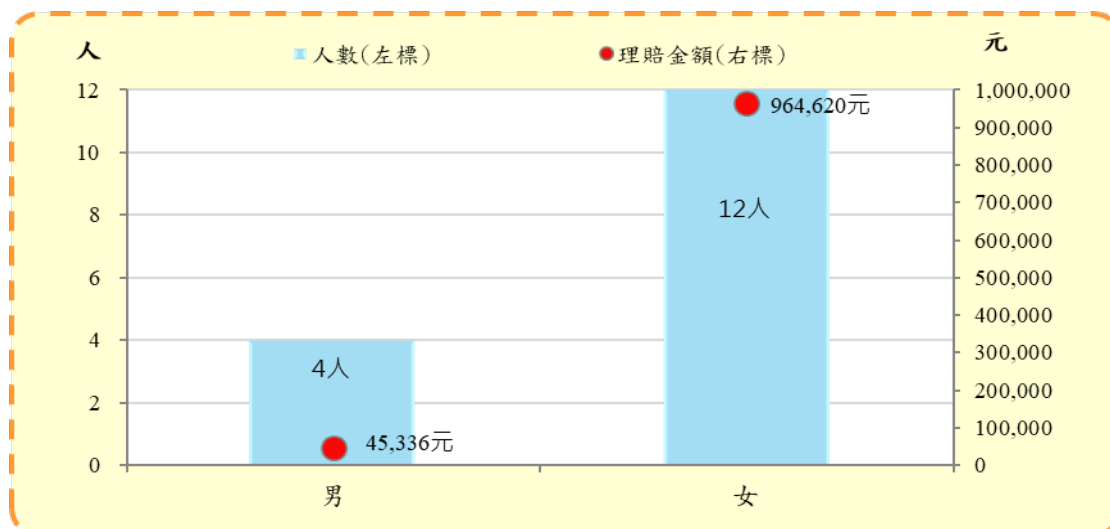
## 二、鄰長意外保險現況

鄰長是行政服務最前線的工作人員，無給職，鄰長任期二年一聘，二年期滿後重新遴聘，得連聘連任，受里長指揮監督並辦理市政宣導資料分送及民情反映、睦鄰互助、守望相助及里內環境清潔之協助推動、緊急災害、社會福利及急難救助之救助協助、里民參加里民大會或基層建設座談會之通知及督促、出席里鄰工作會報、區公所及里辦公處交付之其他為民服務事項，平時在外奔波非常辛苦，為感謝無給職的鄰長，第一線為民服務，臺中市首創鄰長執行職務意外及醫療保險給付，保障為民服務基本權益。

114年鄰長參加鄰長團體平安保險獲得意外傷害醫療理賠人數為16人，金額為100萬9,956元(詳圖4,表2)。

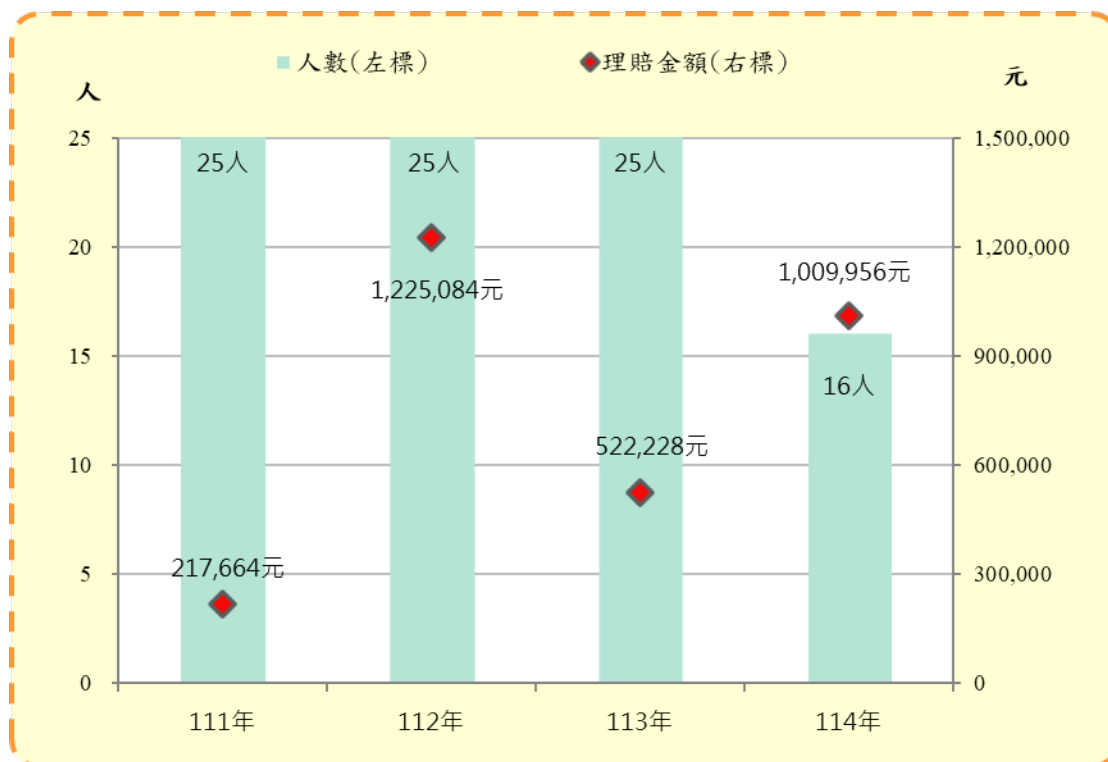
依性別分：男性4人(占25.00%)，金額4萬5,336元(占4.49%)，女性12人(占75.00%)，金額96萬4,620元(占95.51%)(如圖3)。

圖3 大里區114年鄰長團體平安保險  
意外傷害醫療獲理賠人數與金額(依性別分)



資料來源：本所民政課。

圖4 大里區近4年鄰長團體平安保險  
意外傷害醫療獲理賠人數與金額



資料來源：本所民政課。

表2 大里區近4年鄰長團體平安保險  
意外傷害醫療理賠人數與金額表

單位:人、元

年度	合計		男		女	
	人數	理賠金額	人數	理賠金額	人數	理賠金額
111年	25	217,664	12	94,261	13	123,403
112年	25	1,225,084	12	956,885	13	268,199
113年	25	522,228	7	111,005	18	411,223
114年	16	1,009,956	4	45,336	12	964,620

資料來源：本所民政課



▶ 臺中市大里區114年度特優里長績優及資深鄰長表揚

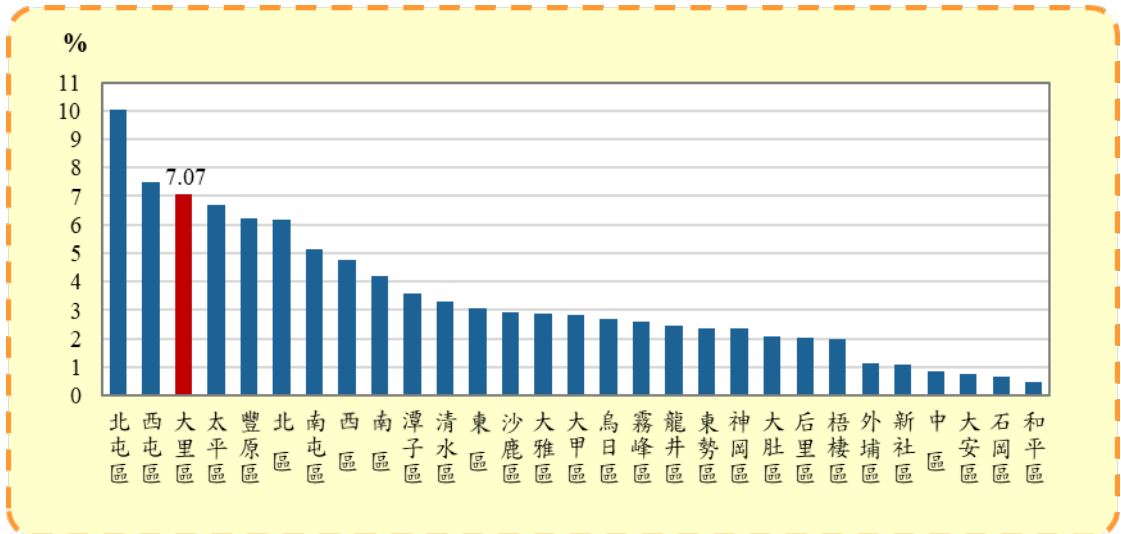
# 參、114年重陽敬老金發放情形

## 一、114年底65歲以上長者人口數

### (一)114年底65歲以上長者人口數

114年底本市65歲以上長者人口數49萬9,029人，本區以3萬5,261人(占7.07%)居全市第3位僅次於北屯區、西屯區(如圖5，表3)。

圖5 臺中市114年底各行政區老年人口占全市老年人口比率



資料來源：臺中市政府民政局。

### (二)本區114年底65歲以上長者-按年齡分(如圖6,表4,表5)

65歲至89歲之長者(民國25年至民國49年出生者)3萬4,560人，其中男性1萬5,525人(占44.92%)，女性1萬9,035人(占55.08%)。

55歲至64歲之原住民長者(民國50年至民國59年出生者)229人，其中男性101人(占44.10%)，女性128人(占55.90%)。

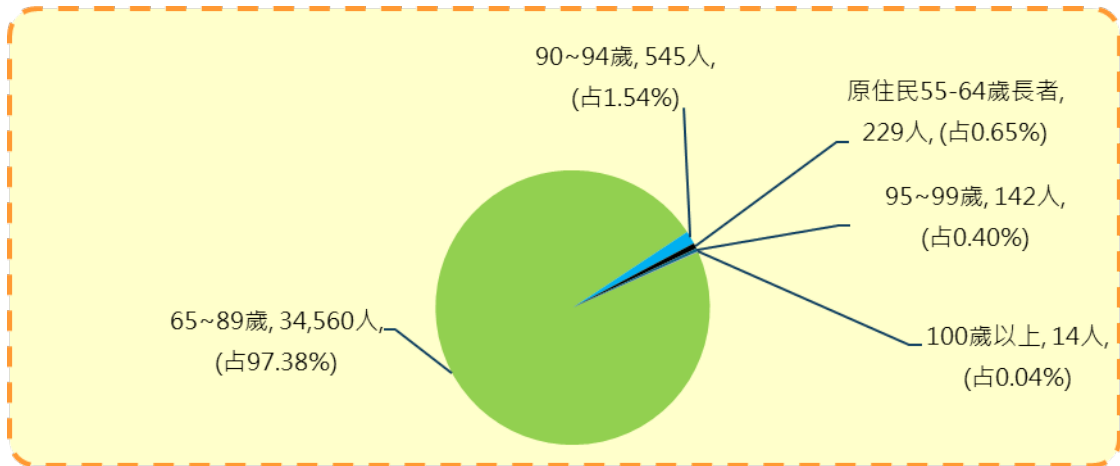
90歲至94歲之長者(民國20年至民國24年出生者)545人，其中男性194人(占35.60%)，女性351人(占64.40%)。

95歲至99歲之長者(民國15年至民國19年出生者)142人，其中男性60人(占42.25%)，女性82人(占57.75%)。

本區114年底65歲以上至99歲(含55歲至64歲之原住民)長者共3萬5,476人。

114年底100歲以上之長者(民國14年12月31日前出生者)14人，其中男性7人(占50.00%)，女性7人(占50.00%)。

圖6 大里區114年底各年齡老年人口概況  
(含55歲至64歲原住民長者)



資料來源：臺中市政府民政局。  
備註：因四捨五入致細項加總不為100%。

表3 臺中市114年底各行政區人口結構

單位：人、%

行政區別	總人口(人)	幼年人口 (0-14歲)	青壯年人口(15- 64歲)	老年人口 (65歲以上)	各區老年人口 占全市老年人口 比率%	老年人口 序位
臺中市	2,868,465	365,726	2,003,710	499,029	100.00	
中區	18,029	3,293	10,566	4,170	0.84	26
東區	77,745	8,416	53,907	15,422	3.09	12
南區	128,309	13,771	93,675	20,863	4.18	9
西區	113,288	15,454	74,082	23,752	4.76	8
北區	143,537	14,975	97,742	30,820	6.18	6
西屯區	238,052	32,677	168,099	37,276	7.47	2
南屯區	186,105	27,120	133,230	25,755	5.16	7
北屯區	317,182	43,984	223,065	50,133	10.05	1
豐原區	161,771	20,992	109,653	31,126	6.24	5
東勢區	46,488	4,125	30,542	11,821	2.37	19
大甲區	73,108	9,864	49,103	14,141	2.83	15
清水區	90,640	10,996	63,118	16,526	3.31	11
沙鹿區	101,419	15,610	71,129	14,680	2.94	13
梧棲區	65,685	9,045	46,732	9,908	1.99	23
后里區	52,754	6,385	36,298	10,071	2.02	22
神岡區	63,271	7,092	44,335	11,844	2.37	19
潭子區	109,314	13,056	78,282	17,976	3.60	10
大雅區	94,741	12,851	67,538	14,352	2.88	14
新社區	22,579	1,927	15,236	5,416	1.09	25
石岡區	13,668	1,194	9,084	3,390	0.68	28
外埔區	30,823	3,129	21,889	5,805	1.16	24
大安區	17,487	1,458	12,309	3,720	0.75	27
烏日區	82,248	11,014	57,932	13,302	2.67	16
大肚區	55,255	6,051	38,782	10,422	2.09	21
龍井區	79,241	9,758	57,229	12,254	2.46	18
霧峰區	62,627	6,633	42,898	13,096	2.62	17
太平區	201,536	26,111	142,152	33,273	6.67	4
大里區	211,094	27,735	148,098	35,261	7.07	3
和平區	10,469	1,010	7,005	2,454	0.49	29

資料來源：臺中市政府民政局。

表4 臺中市113年底各行政區65歲以上長者年齡結構  
(含55到64歲原住民長者)

單位：人

區別	合計	55歲到64歲 (原住民) 長者人數	65~69歲	70~74歲	75~79歲	80~84歲	85~89歲	90~94歲	95~99歲	100歲以上
總計	503,168	4,139	180,192	146,596	82,703	46,339	28,514	11,119	3,091	475
中區	4,185	15	1,307	1,257	783	440	241	108	26	8
東區	15,501	79	5,280	4,649	2,657	1,436	910	353	118	19
南區	20,968	105	7,421	6,043	3,597	1,933	1,251	461	129	28
西區	23,826	74	7,853	6,885	4,189	2,383	1,617	605	177	43
北區	30,946	126	10,511	9,182	5,370	2,923	1,790	739	256	49
西屯區	37,492	216	14,242	10,852	6,040	3,184	1,912	749	250	47
南屯區	25,888	133	9,816	7,441	4,147	2,318	1,346	520	138	29
北屯區	50,479	346	18,812	14,868	8,171	4,407	2,568	953	314	40
豐原區	31,279	153	10,780	9,070	5,247	3,071	1,997	779	164	18
東勢區	11,878	57	3,666	3,213	2,064	1,433	947	372	108	18
大甲區	14,175	34	4,936	4,018	2,256	1,514	939	387	82	9
清水區	16,597	71	5,498	4,827	2,736	1,704	1,155	493	102	11
沙鹿區	14,791	111	5,033	4,444	2,544	1,447	816	308	78	10
梧棲區	10,039	131	3,640	2,945	1,663	858	559	193	44	6
后里區	10,146	75	3,313	2,917	1,768	1,070	659	262	72	10
神岡區	11,942	98	4,356	3,390	1,931	1,103	734	273	49	8
潭子區	18,181	205	6,909	5,328	2,903	1,563	839	315	108	11
大雅區	14,594	242	5,751	4,272	2,149	1,159	662	273	77	9
新社區	5,444	28	1,622	1,450	948	693	458	178	59	8
石岡區	3,404	14	1,146	972	530	356	242	112	28	4
外埔區	5,827	22	2,071	1,677	971	545	368	127	43	3
大安區	3,726	6	1,142	911	636	492	376	127	31	5
烏日區	13,394	92	4,838	3,928	2,220	1,197	725	315	67	12
大肚區	10,575	153	3,657	3,082	1,700	997	621	284	73	8
龍井區	12,383	129	4,546	3,411	1,952	1,185	786	298	69	7
霧峰區	13,177	81	4,708	3,690	2,089	1,273	889	362	74	11
太平區	33,654	381	12,793	10,170	5,452	2,670	1,405	566	189	28
大里區	35,490	229	13,660	10,986	5,615	2,763	1,536	545	142	14
和平區	3,187	733	885	718	375	222	166	62	24	2

資料來源：臺中市政府民政局。

表5 大里區65歲以上(含55歲以上原住民)長者年齡結構

單位：人、%

年底別&性別	總計	原住民55-64歲 長者	65-89歲長者	90-94歲長者	95-99歲長者	100歲以上長者
113年底	33,448	227	32,539	541	123	18
男	15,040	96	14,692	197	50	5
女	18,408	131	17,847	344	73	13
114年底	35,490	229	34,560	545	142	14
男	15,887	101	15,525	194	60	7
女	19,603	128	19,035	351	82	7
男女合計	2,042	2	2,021	4	19	-4
較113年底增減數						
男女合計	6.10	0.88	6.21	0.74	15.45	-22.22
較113年底增減百分比						

資料來源：臺中市大里區戶政事務所、本所社會課

## 二、重陽敬老金發放概況

為宏揚敬老美德及推動老人福利，並表達對本市長者之崇高敬意，特於重陽節之際發放敬老禮金，以為祝賀，市府每年另編列老人福利活動經費每里3萬元。

### (一)114年重陽敬老禮金發放規定

1、發放時間：自114年10月8日起至114年10月29日止。期限內未領取並經各區公所通知者，得延長期限至114年11月30日，逾期不得領取。

2、發放對象：凡於民國49年12月31日前(原住民59年12月31日前)出生，且於114年9月8日前設籍本市，65歲以上之長者及55歲以上原住民皆可致贈重陽節敬老禮金，但有下列情形之一者，不予發放：

(1)114年9月8日前亡故或失蹤仍未除籍者。

(2)因出境未能於發放期間完成領取手續者。

3、發放標準及金額：

(1)65歲至89歲之長者(民國25年至民國49年出生者)及55歲至89歲之原住民長者(民國25年至民國59年出生者)，每人發放新臺幣2,000元(含敬老活動代金350元)。

(2)90歲至94歲之長者(民國20年至民國24年出生者)，每人發放新臺幣3,000元(含敬老活動代金350元)。

(3)95歲至99歲之長者(民國15年至民國19年出生者)，每人發放新臺幣5,000元(含敬老活動代金350元)。

(4)100歲以上之長者(民國14年12月31日前出生者)，每人發放新臺幣1萬元。

4、發放方式：

發放方式以長輩需求為原則，採現金和匯款兩種方式辦理。

114年大里區內共有14名百歲人瑞，區長親自代表市府贈送賀禮，同時探視長者、閒話家常。



▲圖片來源：臺中市大里區公所

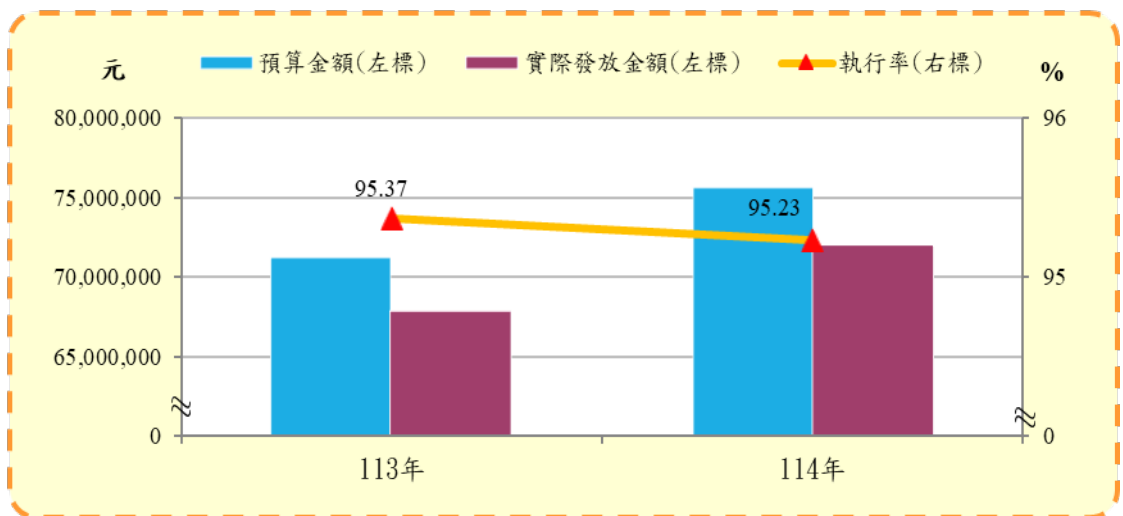
(二)執行成果：

1. 依預算編列及預算執行情形分析

(1)預算編列：114年度本所預算編列重陽敬老禮金人數共計3萬7,065人，金額為7,555.8萬元；與113年比較，分別增加2,201人(6.31%)及增加443.1萬元(6.23%)(如表6)。

(2)預算執行情形：自114年10月8日起開始發放至截止日共計發放重陽敬老禮金人數為3萬5,469人，發放金額為7,195.7萬元，與113年比較，分別增加2,043人(6.11%)及增加412.3萬元(6.08%)。發放金額執行率為95.23%，較113年減少0.14個百分點(如圖7,表6)。

圖7 大里區113與114年敬老禮金預算、實際發放金額及執行率



資料來源：本所社會課

表6 大里區敬老禮金預算金額、實際發放金額及執行率表

單位:人、元、%

年度	預算 人數(人)	預算 金額(元)	實際發放 人數(人)	實際發放 金額(元)	發放金額執行率 (%)
113年	34,864	71,127,000	33,426	67,834,000	95.37
114年	37,065	75,558,000	35,469	71,957,000	95.23
較113年 增減數	2,201	4,431,000	2,043	4,123,000	-0.14
較113年 增減百分比	6.31	6.23	6.11	6.08	--

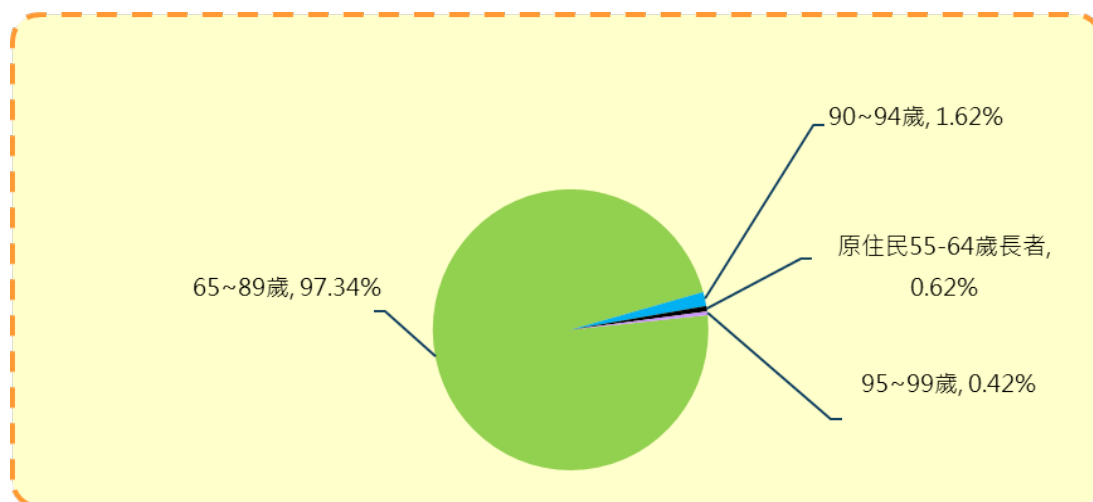
資料來源：臺中市大里區戶政事務所、本所社會課

2.發放人數：(不含100歲以上長者)，合計3萬5,469人。

(1)就發放年齡別分析：

原住民55至64歲長者221人(占0.62%)；65至89歲長者3萬4,525人(占97.34%)；90至94歲長者575人(占1.62%)；95至99歲長者148人(占0.42%)，以65至89歲長者人數最多(如圖8)。

圖8 大里區114年敬老禮金發放人數結構—依年齡別分

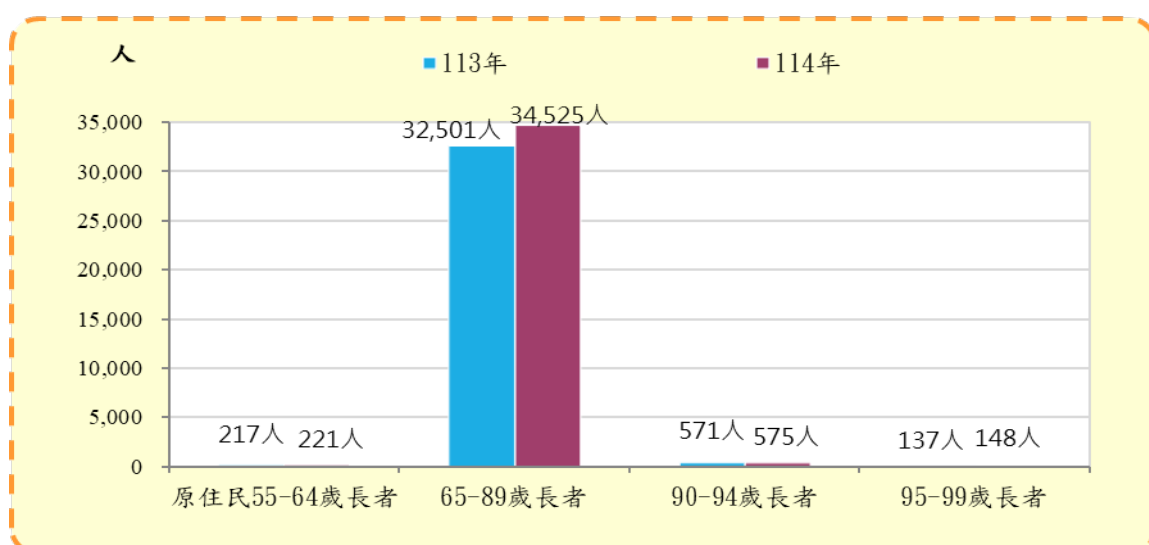


資料來源：本所社會課

(2)與113年比較：

原住民55至64歲長者增加4人(1.84%)；65至89歲長者增加2,024人(6.23%)；90至94歲長者增加4人(0.70%)；95至99歲長者增加11人(8.03%)(如圖9,表7)。

圖9 大里區113與114年敬老禮金發放人數—依年齡分



資料來源：本所社會課

表7 大里區113暨114年敬老禮金發放人數-按年齡分

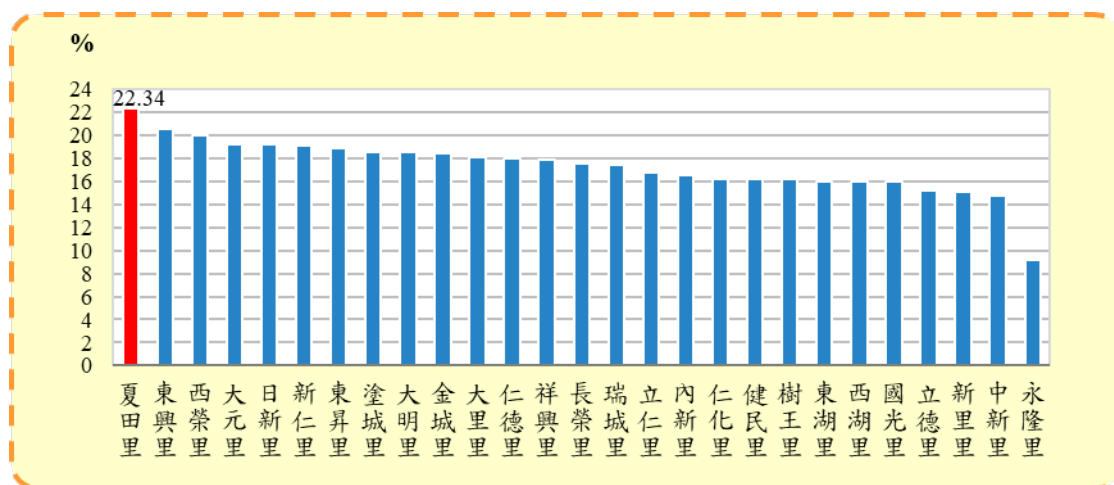
單位:人、%					
年別	總計	原住民55-64歲長者	65-89歲長者	90-94歲長者	95-99歲長者
113年	33,426	217	32,501	571	137
占113年發放人數比率%	100.00	0.65	97.23	1.71	0.41
114年	35,469	221	34,525	575	148
占114年發放人數比率%	100.00	0.62	97.34	1.62	0.42
較113年增減數	2,043	4	2,024	4	11
較113年增減百分比	6.11	1.84	6.23	0.70	8.03

資料來源：本所社會課

3.以各里重陽敬老禮金發放人數占當年度截至12月底各里總人口數比率分析：

114年各里發放人數比率，其中以夏田里(占22.34%)最高，東興里(占20.60%)及西榮里(占20.04%)分居第2及第3位；永隆里(占9.24%)最低(如圖10)。

圖10 大里區114年各里敬老禮金發放人數占各里總人口數比率

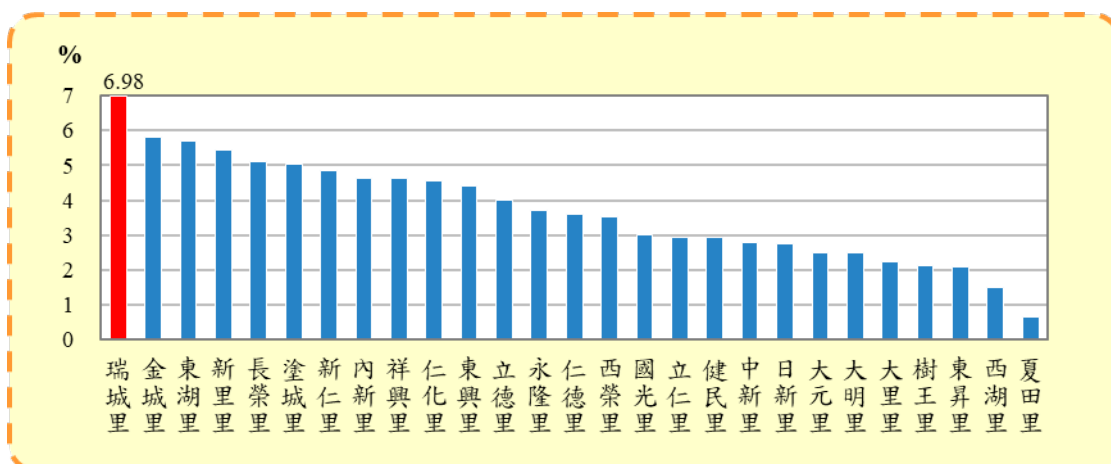


資料來源：本所社會課

4.就各里發放人數占重陽敬老禮金發放總人數分析：

114年以瑞城里2,475人(占6.98%)最多，其次分別為金城

圖11 大里區114年各里敬老禮金發放人數占發放總人數比率



資料來源：本所社會課

表8 大里區114年敬老禮金發放人數表(按里別分)

單位:人、%

里別	年底各里人口數	發放人數合計	占各里人口數比率	占發放人數比率
合計	211,094	35,469	16.80	100.00
大里里	4,392	793	18.06	2.24
新里里	12,818	1,931	15.06	5.44
樹王里	4,619	748	16.19	2.11
東興里	7,615	1,569	20.60	4.42
祥興里	9,160	1,639	17.89	4.62
日新里	5,130	984	19.18	2.77
西榮里	6,247	1,252	20.04	3.53
內新里	9,927	1,644	16.56	4.64
東昇里	3,924	742	18.91	2.09
立仁里	6,214	1,045	16.82	2.95
新仁里	8,990	1,717	19.10	4.84
大元里	4,595	885	19.26	2.50
夏田里	1,025	229	22.34	0.65
仁化里	9,963	1,616	16.22	4.56
健民里	6,387	1,035	16.20	2.92
塗城里	9,624	1,789	18.59	5.04
瑞城里	14,181	2,475	17.45	6.98
金城里	11,149	2,056	18.44	5.80
東湖里	12,677	2,026	15.98	5.71
西湖里	3,297	527	15.98	1.49
國光里	6,695	1,067	15.94	3.01
大明里	4,769	886	18.58	2.50
永隆里	14,248	1,316	9.24	3.71
長榮里	10,293	1,811	17.59	5.11
中新里	6,686	989	14.79	2.79
立德里	9,409	1,427	15.17	4.02
仁德里	7,060	1,271	18.00	3.58

資料來源：臺中市大里區戶政事務所、本所社會課

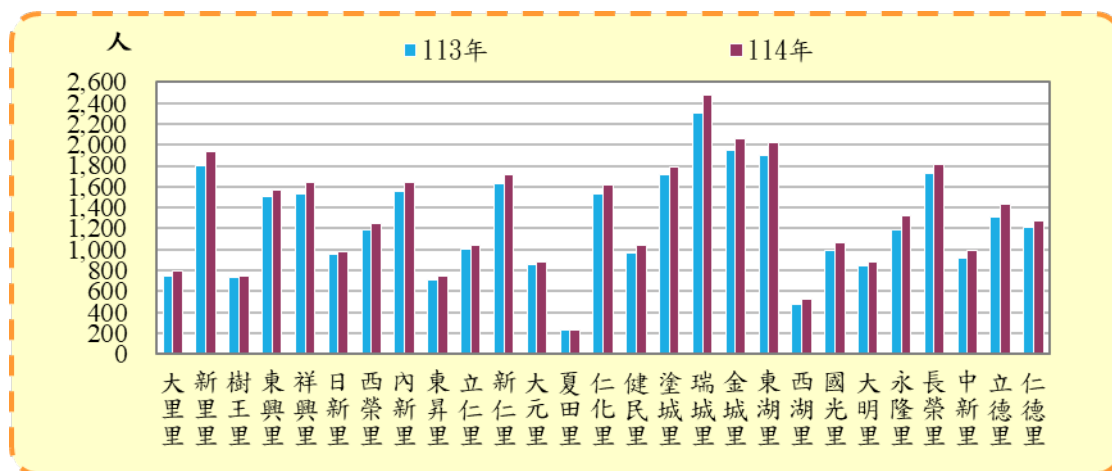
附註：1. 100歲以上長者由市府核發，不計入本區核發人數。

2. 因四捨五入致細項加總不為100%。

5. 113年與114年比較各里發放敬老禮金人數分析：

114年本區發放敬老禮金人數較113年增加2,043人(6.11%)，各里發放人數比較，其中以瑞城里增加177人(7.70%)最多，其次是新里里增加136人(7.58%)及東湖里增加129人(6.80%)(如圖12,表9)。

圖12 大里區113年與114年各里發放敬老禮金人數比較



資料來源：本所社會課

表9 大里區113年與114年敬老禮金發發表(按里別分)

年別&里別	113年		114年				較113年增減數	較113年增減比率	增加人數序位
	發放人數合計	發放人數合計	原住民55-64歲長者	65-89歲長者	90-94歲長者	95-99歲長者			
合計	33,426	35,469	221	34,525	575	148	2,043	6.11	
大里里	742	793	-	770	20	3	51	6.87	19
新里里	1,795	1,931	10	1,868	43	10	136	7.58	2
樹王里	729	748	3	716	23	6	19	2.61	26
東興里	1,502	1,569	8	1,536	22	3	67	4.46	14
祥興里	1,531	1,639	15	1,594	28	2	108	7.05	7
日新里	952	984	4	957	21	2	32	3.36	24
西榮里	1,186	1,252	3	1,223	23	3	66	5.56	15
內新里	1,550	1,644	6	1,612	17	9	94	6.06	8
東昇里	704	742	3	725	11	3	38	5.40	23
立仁里	998	1,045	6	1,015	18	6	47	4.71	21
新仁里	1,631	1,717	11	1,674	27	5	86	5.27	10
大元里	857	885	9	854	18	4	28	3.27	25
夏田里	226	229	-	223	4	2	3	1.33	27
仁化里	1,526	1,616	11	1,585	14	6	90	5.90	9
健民里	970	1,035	18	982	29	6	65	6.70	17
塗城里	1,716	1,789	11	1,752	18	8	73	4.25	13
瑞城里	2,298	2,475	14	2,420	26	15	177	7.70	1
金城	1,942	2,056	15	2,001	33	7	114	5.87	5
東湖里	1,897	2,026	25	1,961	33	7	129	6.80	3
西湖里	479	527	7	498	17	5	48	10.02	20
國光里	991	1,067	1	1,045	17	4	76	7.67	12
大明里	840	886	3	871	9	3	46	5.48	22
永隆里	1,193	1,316	3	1,288	21	4	123	10.31	4
長榮里	1,725	1,811	9	1,772	23	7	86	4.99	10
中新里	923	989	10	954	17	8	66	7.15	15
立德里	1,314	1,427	6	1,398	17	6	113	8.60	6
仁德里	1,209	1,271	10	1,231	26	4	62	5.13	18

資料來源：本所社會課

附註：100歲以上長者由市府核發，未計入本區發放總人數。

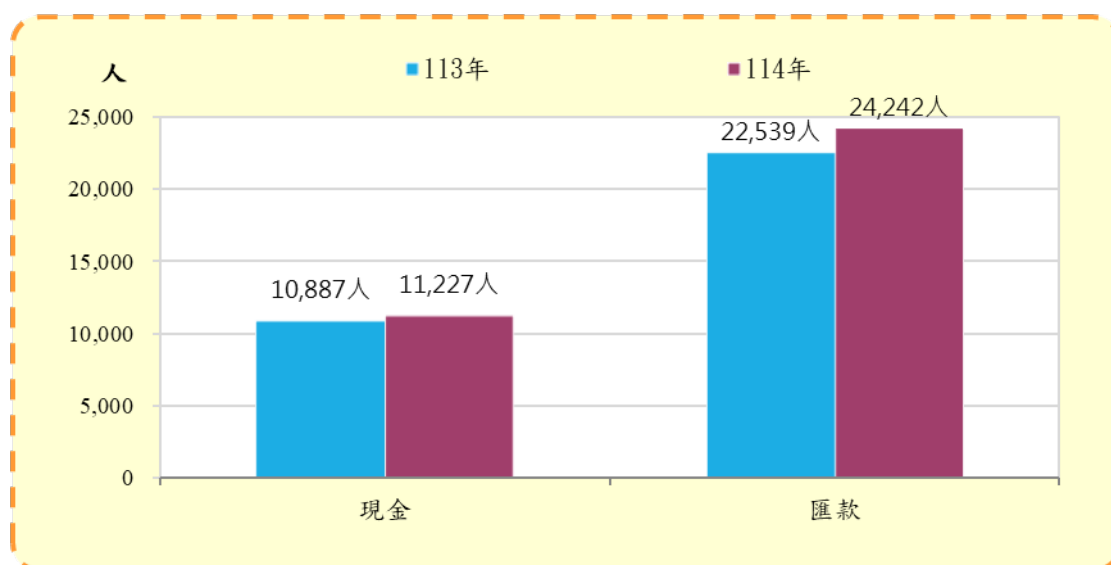
## 6.依發放方式分析：

臺中市政府為方便長者之需求，自106年起提供更多元的領取方式，以現金和匯款方式供長輩選擇。

114年本所發放人數合計3萬5,469人，其中以現金發放合計1萬1,227人較113年增加340人(3.12%)，選擇採匯款方式合計2萬4,242人較113年增加1,703人(7.56%)。

114年選擇現金發放者金額占31.65%，較113年減少0.94個百分點，114年選擇匯款方式發放者金額占68.35%，較113年增加0.94個百分點(如圖13,表10)。

圖13 大里區113年與114年重陽敬老禮金發放方式人數比較



資料來源：本所社會課

表10 大里區113年與114年敬老禮金發放表(按方式別分)

單位:人、元、%

年度	合計		現金				匯款			
	人數(人)	金額(元)	人數(人)	人數占比(%)	金額(元)	金額占比(%)	人數(人)	人數占比(%)	金額(元)	金額占比(%)
113年	33,426	67,834,000	10,887	32.57	22,104,000	32.59	22,539	67.43	45,730,000	67.41
114年	35,469	71,957,000	11,227	31.65	22,772,000	31.65	24,242	68.35	49,185,000	68.35
114年較113年增減數	2,043	4,123,000	340	-0.92	668,000	-0.94	1,703	0.92	3,455,000	0.94
114年較113年增減百分比	6.11	6.08	3.12	--	3.02	--	7.56	--	7.56	--

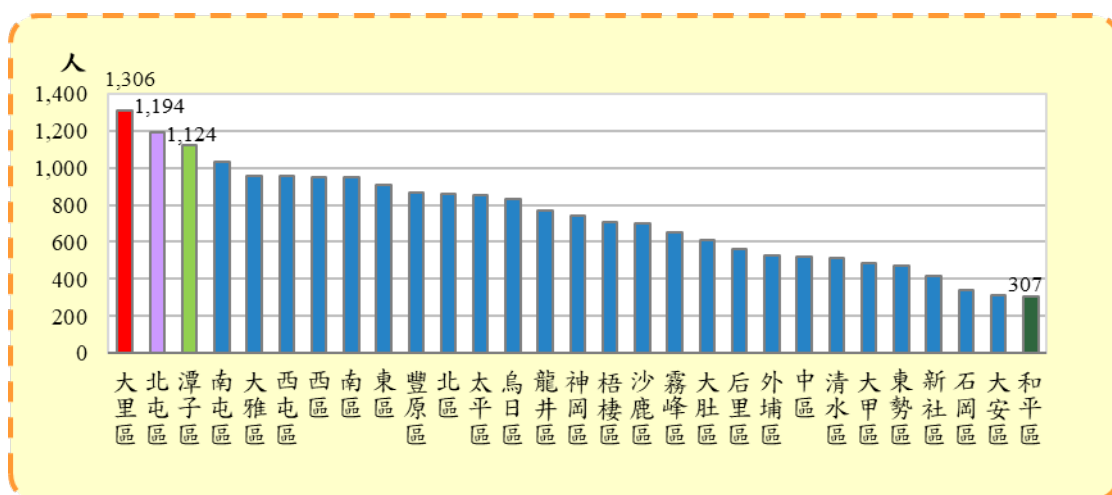
資料來源：臺中市大里區戶政事務所、本所社會課

## 7.老人福利活動經費補助分析：

根據人口統計資料顯示，北屯區、西屯區、大里區、太平區、豐原區、北區、南屯區、南區、西區長者人口都超過2萬人，和平區則低於3千人，銀髮族每里平均人數大里區1,306人居全市第1位，北屯區以1,194人居第2位，潭子區為1,124人居第3位，南屯區為1,030人居第4位。而銀髮族平均人數最低為和平區307人(如圖14,表11)。

由於各區老人人口比率懸殊，本區各里平均老年人口數高達1,306人，以臺中市老人福利活動經費編制每里3萬元計算，本區平均每位長者老人福利活動經費平均僅23元。若以長者最多之瑞城里觀察，每位長者獲得老人福利活動經費僅12元，顯然在預算編列上，對老年人口較多者之里較有所差異感受。

圖14 臺中市114年底平均每里老年人口數



資料來源：本所社會課



▲ 圖片來源：臺中市大里區公所

表11 臺中市各區114年底平均每里老年人口數表

行政區別	總人口(人)	里數	老年人口 (65歲以上)	平均每里 老年人口 數	平均每里 老年人口 序位	平均每位長者老 人福利活動經費 補助	平均每位 長者老人 福利活動 經費補助 序位
臺中市	2,868,465	625	499,029	798		38	
中區	18,029	8	4,170	521	22	58	7
東區	77,745	17	15,422	907	9	33	21
南區	128,309	22	20,863	948	8	32	22
西區	113,288	25	23,752	950	7	32	22
北區	143,537	36	30,820	856	11	35	18
西屯區	238,052	39	37,276	956	6	31	24
南屯區	186,105	25	25,755	1,030	4	29	26
北屯區	317,182	42	50,133	1,194	2	25	28
豐原區	161,771	36	31,126	865	10	35	18
東勢區	46,488	25	11,821	473	25	63	5
大甲區	73,108	29	14,141	488	24	62	6
清水區	90,640	32	16,526	516	23	58	7
沙鹿區	101,419	21	14,680	699	17	43	13
梧棲區	65,685	14	9,908	708	16	42	14
后里區	52,754	18	10,071	560	20	54	10
神岡區	63,271	16	11,844	740	15	41	15
潭子區	109,314	16	17,976	1,124	3	27	27
大雅區	94,741	15	14,352	957	5	31	24
新社區	22,579	13	5,416	417	26	72	4
石岡區	13,668	10	3,390	339	27	88	3
外埔區	30,823	11	5,805	528	21	57	9
大安區	17,487	12	3,720	310	28	97	2
烏日區	82,248	16	13,302	831	13	36	17
大肚區	55,255	17	10,422	613	19	49	11
龍井區	79,241	16	12,254	766	14	39	16
霧峰區	62,627	20	13,096	655	18	46	12
太平區	201,536	39	33,273	853	12	35	18
大里區	211,094	27	35,261	1,306	1	23	29
和平區	10,469	8	2,454	307	29	98	1

資料來源：臺中市政府民政局。



▲圖片來源：臺中市大里區公所

## 肆、結論與建議

本區人口隨縣市合併後，各項建設設施改善及生活機能便利，每年皆呈現大幅成長，尤其65歲以上長者人口數增加快速，114年底相較113年底增加6.14%，以3萬5,261人(占7.07%)居臺中市第3位，僅次於北屯區、西屯區。

鄰長是協助里長行政服務最前線的工作人員，無給職，沒有任期限制，市府藉由編列鄰長每人每年保險費600元，在有限經費下提高對鄰長的保險內容及理賠保障，讓鄰長執行公務更有保障，相信更能提高鄰長對里民的服務熱忱，對於市政推展更是一大助力。

經分析本區114年重陽敬老禮金發放情形，以65至89歲發放人數最多，占97.35%，就里別發放總人數分析，以瑞城里2,475人最多，夏田里229人最少。

根據戶政統計資料顯示，北屯、西屯、北區、豐原、大里、太平、南屯、南區、西區等區老年人口都超過2萬人，和平區則低於3千人，各里平均銀髮族人數，本區1,306人居全市之冠，由於各區老人人口比例懸殊，臺中市敬老活動經費編制每里3萬元，以致本區每位長者平均僅獲得23元敬老活動經費。若以長者最多之瑞城里觀察，每位長者敬老活動經費只剩12元，顯然在預算編列上，相較於其他老人較少的行政區，長者人數較多之行政區敬老活動經費顯有受限情形。

尤為弘揚敬老崇孝觀念、敬老美德及推動老人福利，本市積極照顧獨居長者、編列預算發放重陽禮金及敬老愛心乘車卡等，推動老人福利服務及促進身心健康維護，表達對長者崇高敬意等不遺餘力的敬老措施，顯得為德不卒。

因此建議敬老活動經費將各里老年人口數納入資源配置之考量，另依各區實際需要，適時增編相關預算，讓各區長輩均能享有適當的福利資源。

期望民間與政府持續共同努力，以使老人福利或照顧政策能有效制定及執行。

## 伍、參考資料

- 一、臺中市政府民政局網站
- 二、臺中市大里區戶政事務所
- 三、臺中市大里區公所社會課各報表
- 四、臺中市大里區公所民政課各報表

**臺中市大里區鄰長意外保險暨  
114 年重陽敬老禮金發放概況分析**

中華民國 114 年

編印者：臺中市大里區公所會計室

地址：412015 臺中市大里區勝利二路 1 號 3 樓

電話：04-24063979

出版日期：中華民國 115 年 06 月

本刊同時登載於臺中市大里區公所網站，

網址為 <http://www.dali.taichung.gov.tw/>



臺中市大里區公所  
Dali District Office, Taichung City