



臺中市  
大里區

中華民國113年  
**統計年報**

STATISTICAL YEARBOOK OF  
DALI DISTRICT 2024

臺中市大里區公所 會計室編印  
中華民國114年6月出版

# 凡例

- 一. 本刊所列數值旨在報導本區 113 年主要施政概況及其成果之紀錄，以供施政參考，其涉及國防機密與個別隱私者均未列出。
- 二. 本刊所列資料係取自本區各課室編報之統計報表及會計室直接搜集之資料，加以整理彙編。
- 三. 本刊所列數值以 113 年資料為主，但為明瞭歷年施政情形，亦將近年各項資料予以刊載，以利比較。
- 四. 本刊各表所列金額均為新臺幣，度量衡單位一律採用公制，其中資料原非公制者，均經換算為公制以資劃一比較。表內數值或因尾數四捨五入，故部分總數與細數之間，或有未能吻合情事，計算時仍以原始資料計算。
- 五. 本刊各表內所用符號代表意義如下：  

|               |                  |
|---------------|------------------|
| 「-」：無數值或數值無統計 | 「--」：數值無意義       |
| 「…」：數值尚未發布    | 「0」：有數值，但數值不及半單位 |
| 「(r)」：修正數     | 「(P)」：初步統計數      |
| 「(f)」：預測數     | 「(e)」：估計數        |
- 六. 本刊各表內所列「年」係指全年，「年底」係指該年 12 月底，「年度」係指會計年度或其他行政上之措施而特定之年限。
- 七. 本刊荷蒙本區各課室協助始克編成，謹致謝忱。或有編排校印而產生疏漏之處，尚祈各界不吝指正。

## 目次

## Contents

| 表次                                | 頁次        | Table   | Page      |
|-----------------------------------|-----------|---|-----------|
| <b>提要分析</b> .....                 | 1 - 23    | <b>Summary of Analysis</b> .....  | 1 - 23    |
| <b>壹、土地</b>                       |           | <b>I. Land</b>  |           |
| 1-1 已登記土地面積.....                  | 24 - 31   | 1-1 Area of Registered Land.....  | 24 - 31   |
| 1-2 土地徵收面積.....                   | 32 - 33   | 1-2 Area of Land Purchased by Government.....                                     | 32 - 33   |
| 1-3 實施耕地三七五減租成果.....              | 34 - 35   | 1-3 Achievements of the 37.5% Arable Land Rental<br>Reduction .....               | 34 - 35   |
| <b>貳、人口</b>                       |           | <b>II. Population</b>   |           |
| 2-1 現住人口及性比例.....                 | 36 - 39   | 2-1 Population and Sex Ratio.....   | 36 - 39   |
| 2-2 戶籍動態登記.....                   | 40 - 51   | 2-2 Immigrants and Emigrants.....   | 40 - 51   |
| 2-3 現住人口之年齡分配.....                | 52 - 67   | 2-3 Population by Age.....  | 52 - 67   |
| 2-4 15歲以上現住人口之教育程度—按年齡<br>別分..... | 68 - 75   | 2-4 Educational Attainment of Resident Population Aged<br>15 & Over - By Age..... | 68 - 75   |
| 2-5 現住人口之婚姻狀況—按年齡別分.....          | 76 - 81   | 2-5 The Marital Status of the Population—By Age.....                              | 76 - 81   |
| 2-6 現住人口之婚姻狀況—按里別分.....           | 82 - 87   | 2-6 The Marital Status of the Population—By Village.....                          | 82 - 87   |
| 2-7 現住原住民戶口數.....                 | 88 - 91   | 2-7 Households and Persons of Resident Indigene.....                              | 88 - 91   |
| <b>參、行政組織</b>                     |           | <b>III. Administrative Organization</b>   |           |
| 3-1 本所行政組織.....                   | 92 - 92   | 3-1 Dali District Office Administrative Organization.....                         | 92 - 92   |
| 3-2 區公所員工總人數.....                 | 93 - 93   | 3-2 Number of Staff & Worker of Dali District Office.....                         | 93 - 93   |
| <b>肆、農、林、漁、牧</b>                  |           | <b>IV. Agriculture, Forestry, Fishery And Husbandry</b>                           |           |
| 4-1 農耕土地面積.....                   | 94 - 95   | 4-1 Area of Cultivated Land.....  | 94 - 95   |
| 4-2 稻米收穫面積及生產量.....               | 96 - 99   | 4-2 Harvested Area and Production of Rice.....                                    | 96 - 99   |
| 4-3 農產品收穫面積及生產量.....              | 100 - 111 | 4-3 Harvested Area and Production of Crop Products.....                           | 100 - 111 |
| 4-4 現有家畜數 .....                   | 112 - 112 | 4-4 Number of Current Livestock.....  | 112 - 112 |
| 4-5 家畜屠宰頭數.....                   | 113 - 113 | 4-5 Number of Livestock Slaughtered.....  | 113 - 113 |
| 4-6 現有家禽數量 .....                  | 114 - 114 | 4-6 Number of Current Poultry.....  | 114 - 114 |
| 4-7 產乳牛頭數及產乳量與價值.....             | 115 - 115 | 4-7 Number of Milking Cows ; Quantity & Value of Milk.....                        | 115 - 115 |
| <b>伍、工商經濟</b>                     |           | <b>V. Industry &amp; Commerce</b>   |           |
| 5-1 商業登記現有家數與資本額.....             | 116 - 119 | 5-1 Number & Capital of Business Entities Existing<br>Registered.....             | 116 - 119 |
| 5-2 工廠登記現有家數.....                 | 120 - 123 | 5-2 Number of Factories Existing Registered.....                                  | 120 - 123 |
| 5-3 自來水供水普及率.....                 | 124 - 125 | 5-3 Saturation of Water Supply.....   | 124 - 125 |
| 5-4 路燈設備.....                     | 126 - 127 | 5-4 Equipment of Street Lights.....   | 126 - 127 |

## 目次

## Contents

| 表次                                     | 頁次        | Table   | Page      |
|--|-----------|---|-----------|
| <b>陸、財政收支</b>                          |           | <b>VI. Finance</b>  |           |
| 6-1 歲入來源別預決算.....                      | 128 - 131 | 6-1 Budget and Final Accounts of Revenues by Sources...   | 128 - 131 |
| 6-2 歲出預決算.....                         | 132 - 135 | 6-2 Budgets and Final Accounts of Expenditures .....  | 132 - 135 |
| <b>柒、教育文化</b>                          |           | <b>VII Education</b>  |           |
| 7-1 臺中市大里區境內各級學校數 .....                | 136 - 137 | 7-1 Number of Schools at All Level in Dali District .....   | 136 - 137 |
| 7-2 臺中市大里區境內國民中學概況 .....               | 138 - 141 | 7-2 Summary of Junior High School in Dali District  | 138 - 141 |
| 7-3 臺中市大里區境內國民小學概況.....                | 142 - 149 | 7-3 Summary of Primary School in Dali District  | 142 - 149 |
| 7-4 臺中市大里區境內國民中學歷年各年級<br>原住民學生數.....   | 150 - 151 | 7-4 Number of Indigenous Students in Junior High<br>Schools by Grade in Dali Distric.....                     | 150 - 151 |
| 7-5 臺中市大里區境內國民中學歷年各年級<br>新住民子女學生數..... | 152 - 153 | 7-5 Number of Immigrant Students in Junior High<br>Schools by Grade in Dali District.....                     | 152 - 153 |
| 7-6 臺中市大里區境內國民小學歷年各年級<br>原住民學生數.....   | 154 - 155 | 7-6 Number of Indigenous Students in Elementary<br>Schools by Grade in Dali District.....                     | 154 - 155 |
| 7-7 臺中市大里區境內國民小學歷年各年級<br>新住民子女學生數..... | 156 - 157 | 7-7 Number of Immigrant Students in Elementary<br>Schools by Grade in Dali District.....                      | 156 - 157 |
| <b>捌、醫療保健</b>                          |           | <b>VIII. Public Health</b>  |           |
| 8-1 醫療機構及其他醫事機構開(執)業醫事<br>人員數.....     | 158 - 161 | 8-1 Number of Registered Medical Personnel in Hospitals,<br>Clinics, and Other Medical Care Institutions..... | 158 - 161 |
| 8-2 醫療院所各類病床數.....                     | 162 - 165 | 8-2 Number of Various Beds in Hospitals and Clinics.....  | 162 - 165 |
| 8-3 藥商家數.....                          | 166 - 167 | 8-3 Number of Pharmaceutical Firms .....  | 166 - 167 |
| <b>玖、社會福利</b>                          |           | <b>IX. Social Affairs</b>   |           |
| 9-1 低收入戶戶數及人數.....                     | 168 - 169 | 9-1 Households and Persons of Low-Income Families.....  | 168 - 169 |
| 9-2 身心障礙者人數.....                       | 170 - 173 | 9-2 The Disabled Population.....  | 170 - 173 |
| 9-3 獨居老人人數.....                        | 174 - 175 | 9-3 The Elderly Living Alone.....   | 174 - 175 |
| 9-4 特殊境遇家庭扶助服務概況.....                  | 176 - 177 | 9-4 The Conditions of Assistance Service for Families<br>in Hardship.....                                     | 176 - 177 |
| 9-5 特殊境遇家庭概況.....                      | 178 - 179 | 9-5 Families in Hardship.....   | 178 - 179 |
| 9-6 急難救助概況.....                        | 180 - 183 | 9-6 The Conditions of Aid for Disasters & Emergencies...  | 180 - 183 |
| 9-7 遭受災害救助情形.....                      | 184 - 185 | 9-7 Aid Situations of Disasters.....  | 184 - 185 |
| <b>拾、政府服務</b>                          |           | <b>X. Government Services</b>   |           |
| 10-1 辦理調解業務－方式別 .....                  | 186 - 187 | 10-1 Mediations Conducted－by Mediation Type .....   | 186 - 187 |
| 10-2 辦理調解業務－案件別.....                   | 188 - 191 | 10-2 Mediations Conducted－by Case Type.....   | 188 - 191 |
| 10-3 調解委員會組織概況 .....                   | 192 - 195 | 10-3 Mediation Committee Organizational Profile.....  | 192 - 195 |
| 10-4 推行社區發展工作概況.....                   | 196 - 201 | 10-4 Result of Promotion for Community Development .....  | 196 - 201 |
| 10-5 民防團隊編組 .....                      | 202 - 203 | 10-5 Civil Defense Regiment .....   | 202 - 203 |
| 10-6 民防團隊年度訓練成果.....                   | 204 - 205 | 10-6 Result of Civil Defense Regiment for Annual<br>Training.....   | 204 - 205 |

# 提要分析

## 概序

### 一、歷史沿革

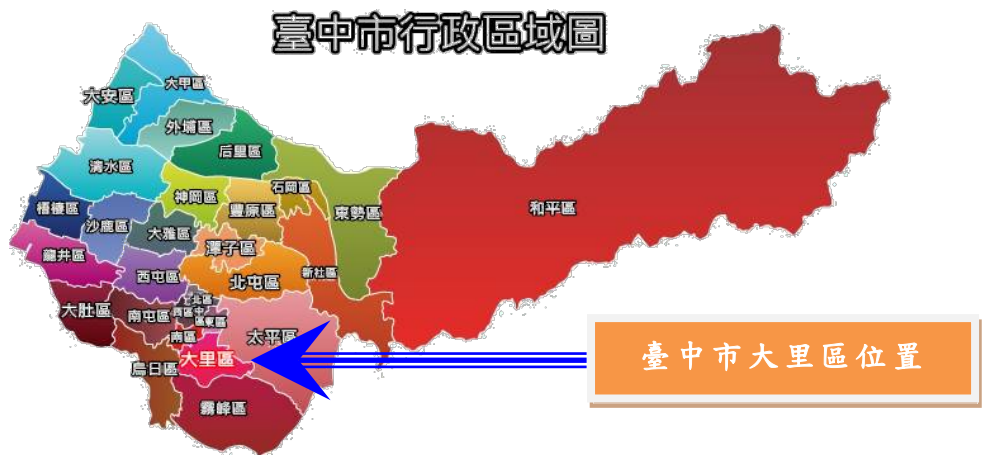
大里區原名「大里杙街」，位於臺中盆地內。「大里」名稱可能是番語譯音，「杙」是繫舟的小木椿，往昔有溯大肚溪入大里溪之筏運，故稱「大里杙」。

最初為漢人與巴布薩埔族（Babuza）雜居之地，清乾隆初年（西元1745年），便有粵人入墾建莊，與平埔族劃地而居。清初時屬諸羅縣，清雍正初年始分出屬彰化縣，後改隸臺灣縣藍興堡。臺灣割讓給日本後，改屬臺中縣直轄，民國9年（西元1920年）屬臺中州大屯郡管理，並改稱大里庄。

臺灣光復後，民國34年改屬臺中縣大屯區大里鄉，民國39年撤廢區署，改稱臺中縣大里鄉。因人口不斷增加，至民國82年11月1日升格為縣轄市，民國99年12月25日因應臺中縣市合併，改制為大里區。

### 二、位置與地理環境

本區位於臺中市之東隅，東鄰太平區，西與烏日區相鄰，南與霧峰區相鄰，北與南區、南屯區相鄰。

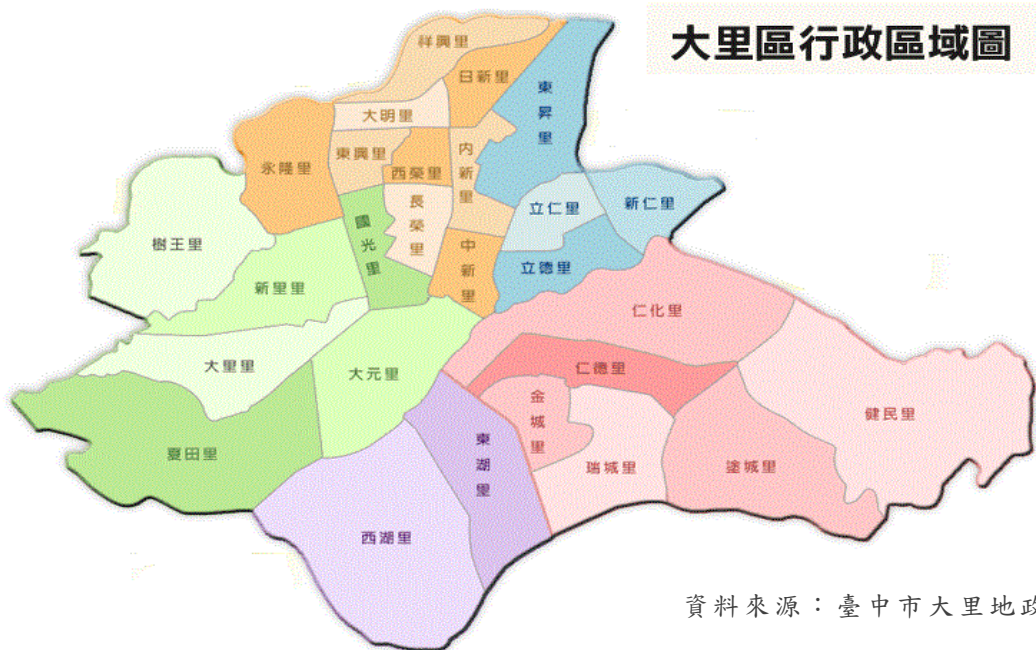


資料來源：臺中市政府。



### 三、面積

本區總面積28.8758平方公里，轄內以健民里面積最為廣闊，西榮里最小。至113年底有27里、767鄰。



資料來源：臺中市大里地政事務所。

### 四、蛻變，從大里開始—大里的各項重大建設

政府積極建設本區，使本區域發展蓬勃向上，除隸屬經濟部的臺中軟體園區，市府更規劃「大康橋計畫」、「草湖溪堤頂自行車道」、「臺中市希望家園—全日型住宿照顧服務」、「臺中市纖維工藝博物館」、「興建聯合行政中心」、「大里國民暨兒童運動中心」及「內新庄歷史建物—臺中支局葉煙草再乾燥場建築群」等，諸多重要建設持續積極進行中。讓本區邁向科技城市、花園城市、綠色城市、宜居城市。

臺中軟體園區—臺中軟體園區（簡稱中軟園區）為經濟部於中部成立的軟體園區，位於臺中市大里區東湖里內，隸屬經濟部加工出口區管理處，2018年12月正式啟用，目前已核准多家雲端大數據、人工智慧、物聯網、電競、資通訊與文創等廠商進駐，為大里帶來整體性的藝術改造、產業創新、人潮聚集和商機媒合之發展計畫，目標是打造一個「遍地開花的文創生活圈」。



資料來源：臺中觀光旅遊網。

「大康橋計畫」早溪整治、水岸營造，讓早溪成親水域，規劃滯洪公園、自行車道、休憩平臺、活動廣場、人工濕地、景觀橋等休憩空間，並融入自然生態、節能減碳及社區參與概念，營造水域周邊多功能優質環境，提升區域排水的美感與生命力。也是臺中市第一個河岸親水休憩公園，提供居民多功能休閒空間。

「臺中市纖維工藝博物館」位於大里區大里運動公園內的公立博物館，也是臺中市政府成立的第一座市有博物館。以臺中的編、結、織、染、繡為主題，結合工藝與藝術的博物館，並建立對於生態環境的關懷，達到時尚、低碳、永續共存的生活價值。



資料來源：臺中觀光旅遊網。



臺中市政府徵收921大地震倒塌的金巴黎社區大樓舊址，重建「臺中市希望家園」，提供身心障礙者的日間照顧服務及全日型住宿照顧服務，營造一個接納、尊重、愛與希望的家園。

內新庄歷史建物「臺中支局葉煙草再乾燥場建筑群」，即是現稱「臺中菸葉廠」或「大里菸葉廠」，建於1942年的菸葉加工廠，持續作業至2017年底才停止生產。



臺中菸葉廠建筑群登錄歷史建築。  
資料來源：臺中市政府文資處。



大里國民運動中心。  
資料來源：臺中市政府運動局。

「大里國民暨兒童運動中心」於2021年10月開放啟用，融入周邊社區環境，規劃市民休閒空間，打造全方位且整體性的社區型運動中心。

未來交通將會串聯軌道運輸，讓大里、太平、霧峰地區更便利進出市區。隨著臺中市人口增加，大里區已是第三大區，總人口有21萬多人，仍在持續成長中；市府也加速規劃市民需要的公共設施，包括聯合行政中心、里活動中心、公園及停車場等，以迎接大臺中時代均衡發展的來臨——蛻變，從大里開始。

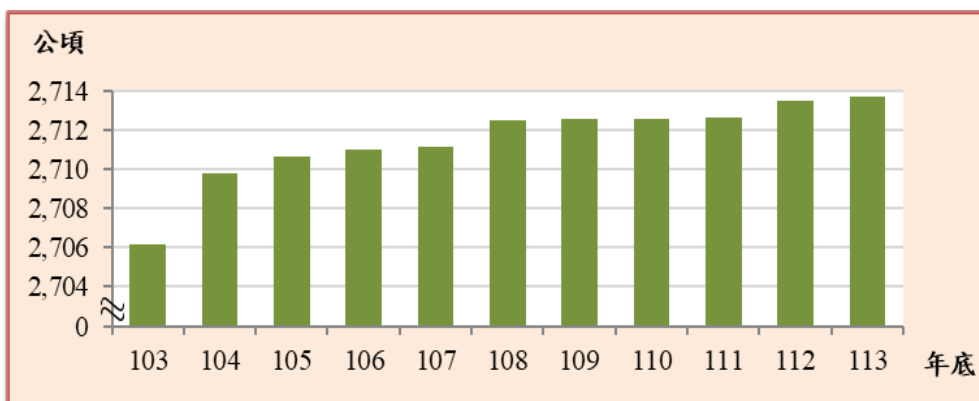


## 壹、土地

### 一、已登記土地面積（詳表 1-1）

本區113年底公私有土地利用情形，根據地政單位登記資料顯示：已登記土地面積為2,713.6650公頃，較112年底增加0.1570公頃(0.01%) (如圖1)。

圖 1 臺中市大里區近年已登記土地面積



資料來源：臺中市大里地政事務所。

依權屬分：已登記土地面積屬私有土地面積1,899.0974公頃(占69.98%)，公有土地面積792.4588公頃(占29.20%)，公私共有土地面積22.0989公頃(占0.81%)。屬非都市土地面積1,752.9070公頃(占64.60%)，都市土地面積960.7481公頃(占35.40%)。非都市土地面積較112年底增加0.9120公頃(0.05%)；都市土地面積較112年底減少0.7549公頃(-0.08%)。

### 二、土地徵收面積（詳表 1-2）

本區113年無土地徵收面積。

### 三、實施三七五減租成果（詳表 1-3）

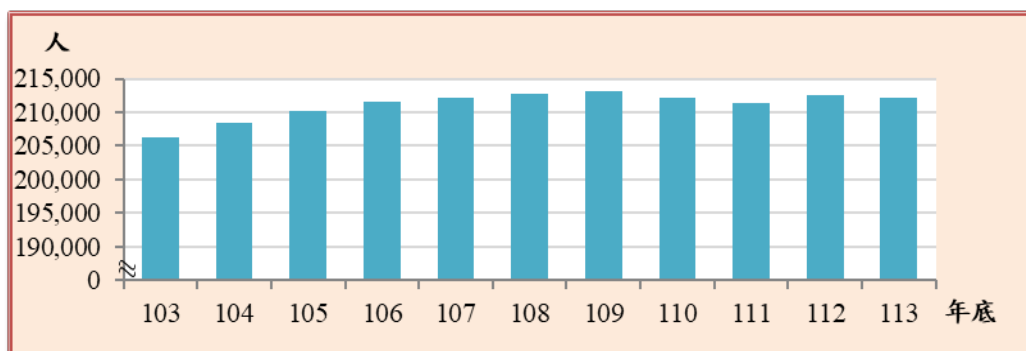
本區 113 年底承租人人數 83 人，與 112 年底相同；出租人人數 178 人，較 112 年底減少 3 人(-1.66%)；土地筆數 95 筆，較 112 年底減少 4 筆(-4.04%)；租約面積 14.0886 公頃，較 112 年底減少 0.6774 公頃(-4.59%)。

## 貳、人口

### 一、人口分布（詳表 2-1）

根據戶籍登記資料顯示（按我國戶口統計採事件發生登記制度），本區113年底現住人口數為21萬2,166人，較112年底減少345人(-0.16%)(如圖2)。

圖 2 臺中市大里區近年現住人口數



資料來源：臺中市大里區戶政事務所。

性別方面：男性為10萬3,284人(占48.68%)，女性10萬8,882人(占51.32%)；性比例為94.86。

戶數方面：本區113年底總戶數為7萬7,618戶，較112年底增加2,233戶(2.96%)；戶量(每戶平均人口數)為2.73(人/戶)，較112年底減少0.09(人/戶)。

就各里人口分布情形觀之，113年底現住人口數以瑞城里1萬4,318人(占6.75%)最多，永隆里1萬4,315人(占6.75%)次之，新里里1萬2,929人(占6.09%)居第3位，夏田里僅1,047人(占0.49%)最少。

### 二、戶籍動態方面（詳表 2-2）

戶籍動態方面：根據統計本區113年遷入人口數為7,981人，遷出人口數為8,179人。

出生人口數為1,196人，粗出生率為5.63‰；出生人口數與112年比較減少79人(-6.20%)。

出生人口數男性為621人(占51.92%)，女性575人(占48.08%)。

死亡人口數為1,343人，粗死亡率為6.32‰。

死亡人口數男性為787人(占58.60%)，女性556人(占41.40%)。

113年度社會因素(遷入人口數-遷出人口數)減少198人，自然因素(出生人口數-死亡人口數)減少147人，總人口減少345人；社會增加率為-0.93‰，自然增加率為-0.69‰，人口總增加率為-1.62‰。

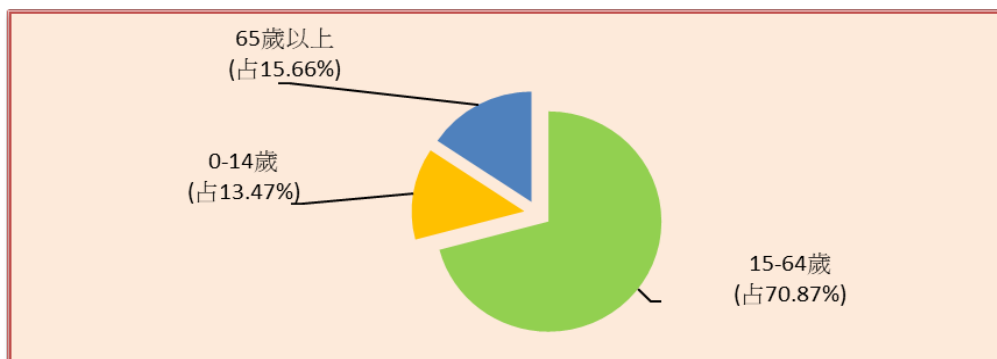
113年結婚對數為1,210對，粗結婚率為5.70‰；離婚對數為507對，粗離婚率為2.39‰。

### 三、年齡結構（詳表 2-3）

本區113年底人口年齡結構：0~14歲(幼年人口)2萬8,577人(占13.47%)，15~64歲15萬368人(占70.87%)，65歲以上3萬3,221人(占15.66%) (如圖3)。

本區113年底15歲以上者共有18萬3,589人與112年底18萬3,296人相較增加293人(0.16%)。

圖 3 臺中市大里區 113 年底年齡結構



資料來源：臺中市大里區戶政事務所。

### 四、教育程度（詳表 2-4）

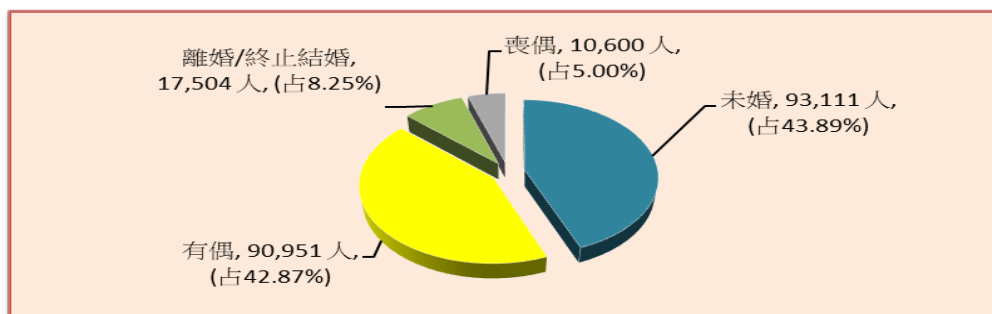
本區113年底15歲以上者教育程度以大專以上人口數9萬1,172人(占49.66%)最多，高中(職)5萬7,500人(占31.32%)次之，國中(初職)2萬1,275人(占11.59%)，小學1萬2,652人(占6.89%)，不識字852人(占0.46%)，自修138人(占0.08%)。

本區113年底識字人口數為18萬2,737人，識字率為99.54%。男性識字人口數為8萬8,513人，識字率為99.92%；女性識字人口數為9萬4,224人，識字率為99.18%，男性識字率高於女性識字率，高出0.74個百分點。

## 五、婚姻狀況（詳表 2-5、2-6）

本區113年底現住人口婚姻狀況：未婚9萬3,111人(占43.89%)，有偶9萬951人(占42.87%)，離婚/終止結婚1萬7,504人(占8.25%)，喪偶1萬600人(占5.00%)(如圖4)。

圖 4 臺中市大里區 113 年底婚姻狀況



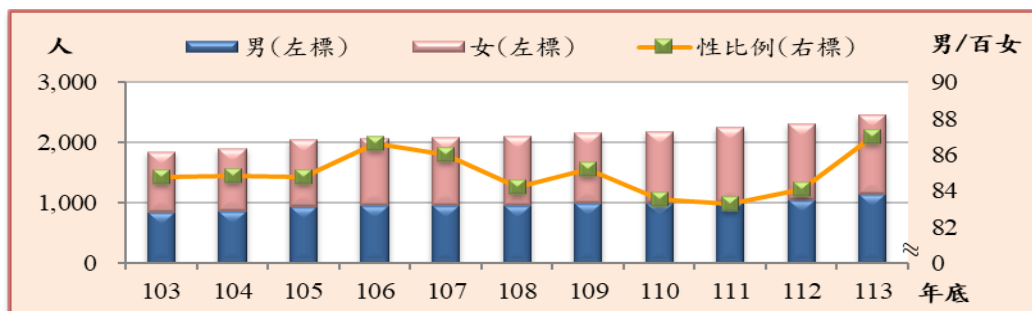
資料來源：臺中市大里區戶政事務所。

備註：因四捨五入致細項加總不為100%。

## 六、現住原住民人口數（詳表 2-7）

本區113年底現住原住民戶數為889戶，較112年底增加74戶(9.08%)。就人數而言本區現住原住民人數為2,466人，較112年底增加148人(6.38%)。以性別分：男性1,147人(占46.51%)，女性1,319人(占53.49%)(如圖5)。

圖 5 臺中市大里區近年原住民人口數與性比例



資料來源：臺中市大里區戶政事務所。



## 參、行政組織

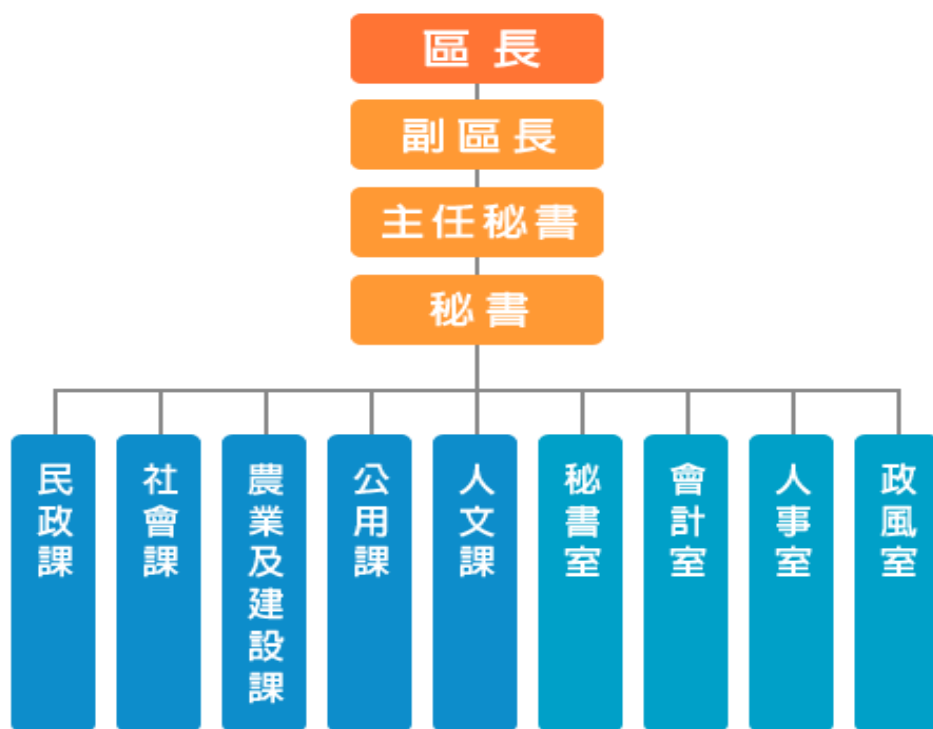
### 一、行政組織（詳表 3-1）

本所隸屬臺中市所轄，置區長1人，承市長之命，兼受臺中市政府民政局長之指導監督，綜理區政並指揮所屬員工。

置副區長1人、主任秘書1人，秘書一人，襄理區務。

設民政課、社會課、農業及建設課、公用課、人文課、秘書室、會計室、人事室、政風室9個課室。

臺中市大里區公所行政組織圖



資料來源：本所人事室。

### 二、員額編制（詳表 3-2）

本所113年正式職員預算員額88人，113年底員工總人數141人，正式職員82人，駕駛1人，工友3人，臨時人員51人，約僱人員3人，聘用人員1人。

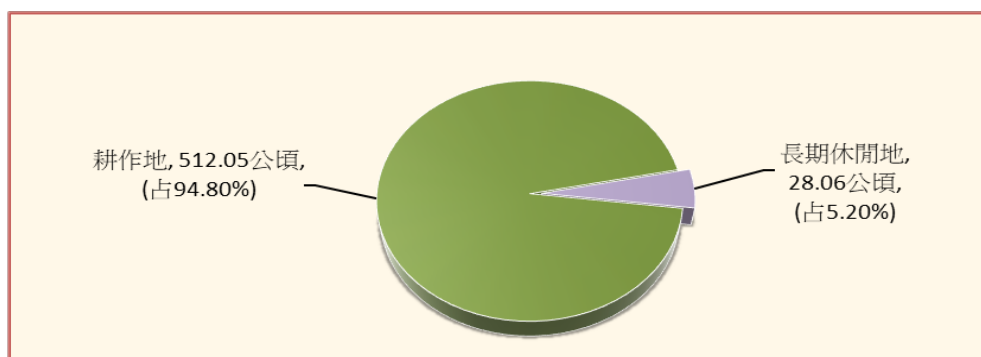
## 肆、農、林、漁、牧

### 一、農業

#### (一)農耕土地面積（詳表 4-1）

113 年底農耕土地面積總計 540.11 公頃，較 112 年底減少 5.87 公頃(-1.08%)。農耕土地面積為耕作地者合計 512.05 公頃(占 94.80%)，長期休閒地 28.06 公頃(占 5.20%)(如圖 6)。

圖 6 臺中市大里區 113 年底農耕土地面積



資料來源：本府農業局。

#### (二)主要農產品（詳表 4-2、4-3）

##### 1. 稻米：

112 年水稻收穫面積 401.35 公頃，較 111 年增加 8.35 公頃 (2.12%)，產量 2,140.52 公噸，較 111 年減少 68.39 公噸(-3.10%)；每公頃平均產量 5.33 公噸。

##### 2. 普通作物生產：

112 年食用玉蜀黍收穫面積 61.87 公頃，較 111 年減少 4.52 公頃(-6.81%)，產量 369.05 公噸，較 111 年減少 28.03 公噸(-7.06%)，占普通作物生產量 67.37%。

##### 3. 蔬菜類：

112 年甕菜收穫面積 98.69 公頃，較 111 年增加 2.44 公頃(2.54%)，產量 1,480.67 公噸，較 111 年增加 39.96 公噸(2.77%)，占蔬菜生產量 56.97%。

#### 4.果 品 類：

112 年果品生產收穫面積 135.61 公頃，較 111 年減少 1.68 公頃 (-1.22%)，產量 1,157.55 公噸，較 111 年增加 78.50 公噸(7.27%)，以荔枝產量最多占 35.31%。

荔枝收穫面積 63.08 公頃，較 111 年減少 0.12 公頃(-0.19%)，產量 408.76 公噸，較 111 年增加 67.48 公噸(19.77%)。

## 二、畜 牧（詳表 4-4~4-7）

### （一）現有家畜數

本區 113 年底現有家畜數合計 946 頭，較 112 年增加 10 頭 (1.07%)。以豬 795 頭(占 84.04%)最多，牛 113 頭(占 11.95%)，羊 38 頭(占 4.02%)。

### （二）家畜屠宰頭數

本區 113 年家畜屠宰頭數合計 1,277 頭，較 112 年減少 305 頭 (-19.28%)。家畜屠宰頭數以豬 1,230 頭(占 96.32%)最多，羊 28 頭 (占 2.19%)次之，牛 19 頭(占 1.49%)再次之。

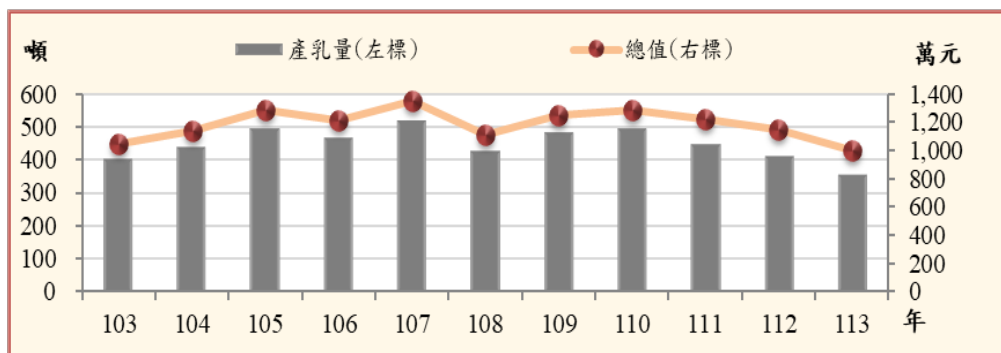
### （三）現有家禽數量

本區 113 年底現有家禽合計 10.90 千隻。現有家禽均為雞。

### （四）產乳牛頭數及產乳量與價值

本區 113 年底乳母牛飼養場數 1 處，經產牛頭數 70 頭，全年產乳量 355.03 噸，價值 1,000.13 萬元(如圖 7)。

圖 7 臺中市大里區近年產乳量及價值



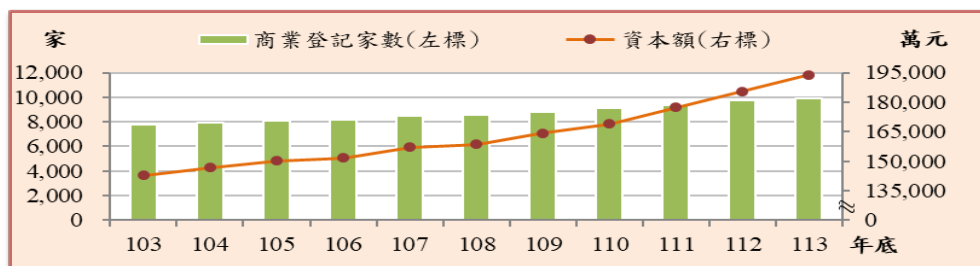
資料來源：農業部。

## 伍、工商經濟

### 一、商業登記現有家數與資本額（詳表 5-1）

本區113年底商業登記現有家數9,906家，較112年底增加159家(1.63%)；資本額19億3,812.1萬元，較112年底增加8,277.1萬元(4.46%)(如圖8)。

圖 8 臺中市大里區近年商業登記家數與資本額



資料來源：本府經濟發展局。

資本額以批發及零售業9億3,772.8萬元(占48.38%)最多，營建工程業3億8,491.2萬元(占19.86%)次之。

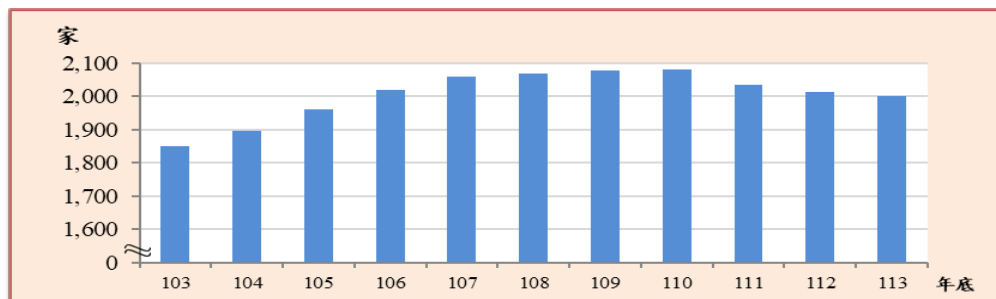
商業登記現有家數以批發及零售業5,207家(占52.56%)最多，營建工程業1,191家(占12.02%)次之。

### 二、工廠登記現有家數（詳表 5-2）

本區113年底工廠登記現有家數2,001家，較112年底減少14家(-0.69%)(如圖9)。

依行業別分：金屬製品製造業874家(占43.68%)最多，機械設備製造業432家(占21.59%)次之。

圖 9 臺中市大里區近年工廠登記家數



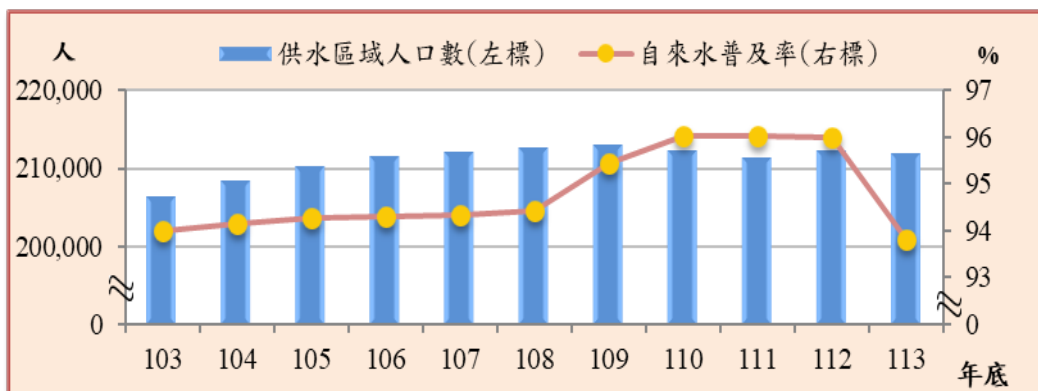
資料來源：本府經濟發展局。



### 三、自來水供水普及率（詳表 5-3）

本區113年底供水區域人口數21萬2,007人，與112年底比較減少340人(-0.16%)；實際供水人口數19萬9,018人，與112年底比較減少5,019人(-2.46%)；供水普及率為93.80%，與112年底比較減少2.21個百分點(如圖10)。

圖 10 臺中市大里區近年供水區域人口數及自來水供水普及率

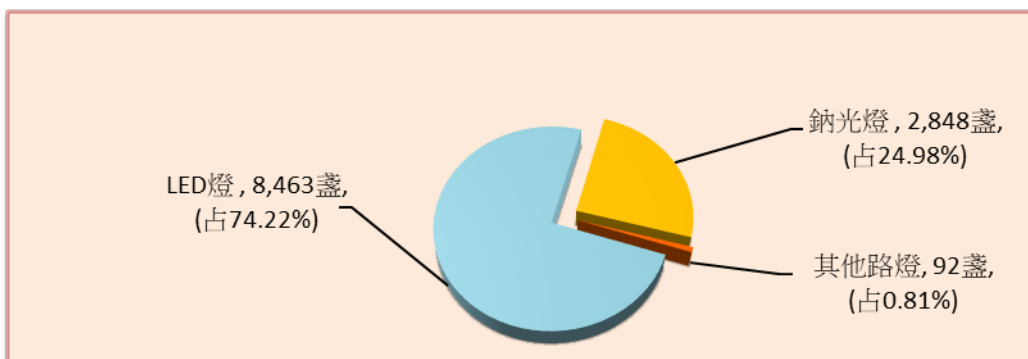


資料來源：本府經濟發展局。

### 四、路燈設備（詳表 5-4）

本區113年底路燈設備1萬1,403盞，以LED燈8,463盞(占74.22%)最多，鈉光燈2,848盞(占24.98%)次之，其他路燈92盞(占0.81%)(如圖11)。

圖 11 臺中市大里區 113 年底路燈設備狀況



資料來源：本府建設局。

備註：因四捨五入致細項加總不為100%。

## 陸、財政收支

預算為財政收支之依據，亦為施政計畫的數字方案，決算為財政收支之結果，及為施政結果之表徵。

本區預算編製及執行以財務管理為基礎，統籌運用財力資源按年度施政計畫，本零基預算精神，視輕重緩急，審慎編列妥切運用，以發揮預算功能，並謀求地方建設永續發展為優先及照顧大眾利益，提高區民生活水準。以下就本區113年度歲入歲出預決算簡要敘述：

### 一、歲入（詳表 6-1）

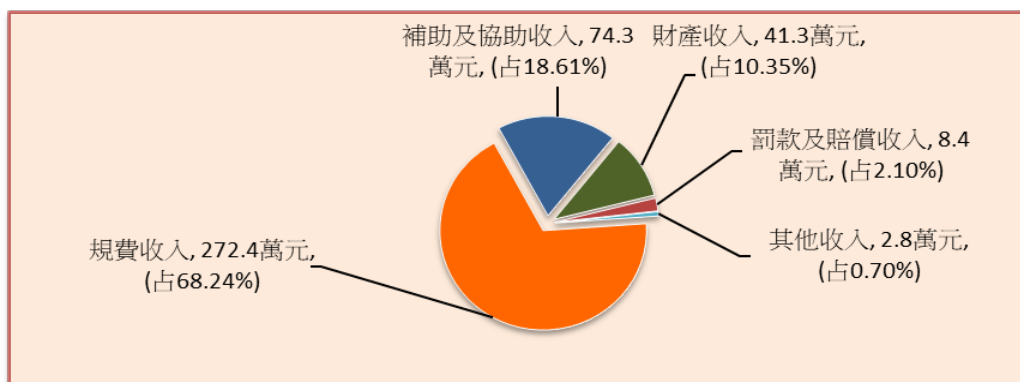
#### （一）本區歲入預算

113年度歲入預算總額為251.8萬元，以歲入來源別分：規費收入167.0萬元(占66.32%)，補助及協助收入74.3萬元(占29.51%)，財產收入7.0萬元(占2.78%)，罰款及賠償收入1.0萬元(占0.40%)，其他收入2.5萬元(占0.99%)。

#### （二）本區歲入決算

113年度歲入決算總額為399.2萬元，以歲入來源別分：規費收入272.4萬元(占68.24%)，補助及協助收入74.3萬元(占18.61%)，財產收入41.3萬元(占10.35%)，罰款及賠償收入8.4萬元(占2.10%)，其他收入2.8萬元(占0.70%)(如圖12)。

圖 12 臺中市大里區 113 年度歲入決算金額-依來源別分



資料來源：本所會計室。

## 二、歲出（詳表 6-2）

### （一）本區歲出預算

113年度歲出預算總額為3億7,591.9元，以經資別分：經常門合計2億8,082.9萬元(占74.70%)，資本門合計8,055.3萬元(占21.43%)，統籌科目1,453.7萬元(占3.87%)。

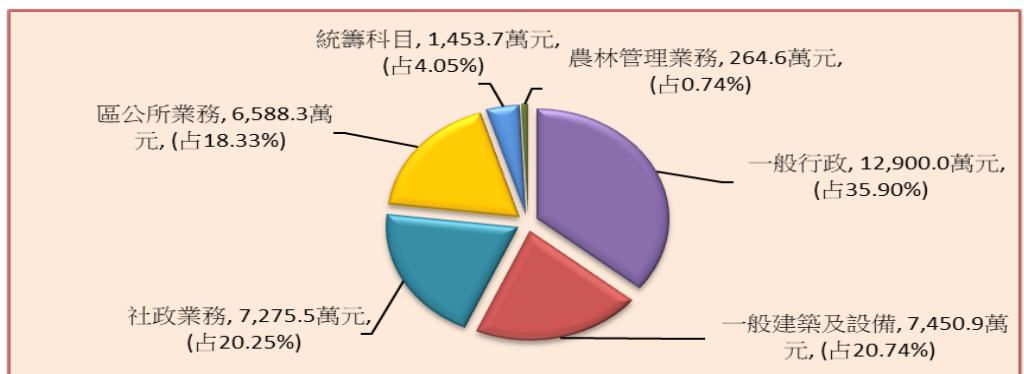
113年度歲出預算計畫別分：一般行政1億3,209.5萬元(占35.14%)，一般建築及設備8,033.3萬元(占21.37%)，社政業務7,627.3萬元(占20.29%)，區公所業務6,985.1萬元(占18.58%)，統籌科目1,453.7萬元(占3.87%)，農林管理業務283.0萬元(占0.75%)。

### （二）本區歲出決算

113年度歲出決算總額為3億5,933.0萬元，以經資別分：經常門合計2億7,006.6萬元(占75.16%)，資本門合計7,472.7萬元(占20.80%)，統籌科目1,453.7萬元(占4.05%)。

113年度歲出決算計畫別分：一般行政1億2,900.0萬元(占35.90%)，一般建築及設備7,450.9萬元(占20.74%)，社政業務7,275.5萬元(占20.25%)，區公所業務6,588.3萬元(占18.33%)，統籌科目1,453.7萬元(占4.05%)，農林管理業務264.6萬元(占0.74%) (如圖13)。

圖 13 臺中市大里區 113 年度歲出決算金額-依計畫別分



資料來源：本所會計室。

備註：因四捨五入致細項加總不為100%。

## 柒、教育文化

教育工作屬於長期性投資事業，諸凡經濟發展及國防建設各過程中所需之各項人力，均有賴教育部門之培養及供應。

### 一、本區境內各級學校數（詳表 7-1）

本區113學年度學校共77所，大學1所，高中6所，國中5所，國小12所及幼兒園53所。

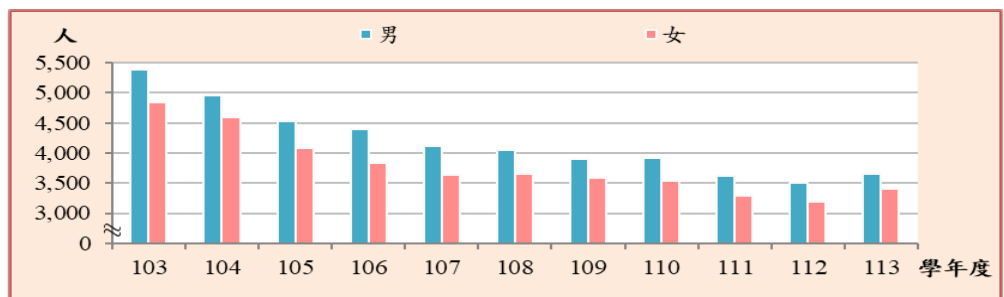
### 二、境內國民中學概況（詳表 7-2）

本區113學年度專設國民中學5所，附設4所，班級數共264班，較112學年度增加8班(3.13%)。

教師人數共515人，較112學年度增加9人(1.78%)。依性別分：女性350人(占67.96%)，男性165人(占32.04%)。

學生人數共7,057人，較112學年度增加354人(5.28%)。依性別分：男生3,654人(占51.78%)，女生3,403人(占48.22%)(如圖14)。

圖 14 臺中市大里區近年國民中學學生數



資料來源：教育部統計處。

### 三、境內國民小學概況（詳表 7-3）

本區113學年度專設國民小學12所，班級數共480班，較112學年度減少15班(-3.03%)。

教師人數共890人，較112學年度減少24人(-2.63%)。按性別分：女性661人(占74.27%)，男性229人(占25.73%)。

學生人數：共1萬2,170人，較112學年度減少490人(-3.87%)。按性別分：男生6,296人(占51.73%)，女生5,874人(占48.27%)。



#### 四、境內國民中學原住民學生數（詳表 7-4）

本區113學年度境內國民中學原住民學生數127人，較112學年度增加4人(3.25%)。

以性別分：國民中學原住民學生中男性63人(占49.61%)，女性64人(占50.39%)。

#### 五、境內國民中學新住民子女學生數（詳表 7-5）

本區113學年度境內國民中學新住民子女學生數321人，與112學年度相同。

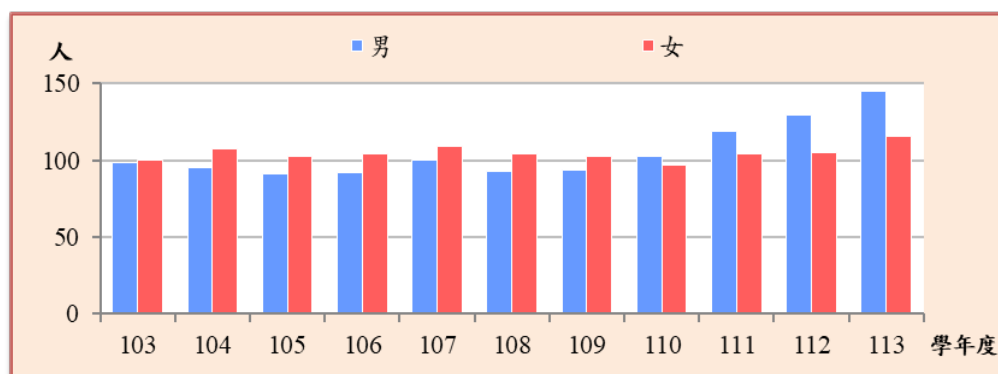
以性別分：國民中學新住民子女學生中男性158人(占49.22%)，女性163人(占50.78%)。

#### 六、境內國民小學原住民學生數（詳表 7-6）

本區113學年度境內國民小學原住民學生數261人，較112學年度增加26人(11.06%)。

以性別分：國民小學原住民學生男性145人(占55.56%)，女性116人(占44.44%)(如圖15)。

圖 15 臺中市大里區近年國民小學原住民學生數



資料來源：教育部統計處。

#### 七、境內國民小學新住民子女學生數（詳表 7-7）

本區113學年度境內國民小學新住民子女學生數539人，較112學年度減少16人(-2.88%)。

以性別分：國民小學新住民子女學生男性281人(占52.13%)，女性258人(占47.87%)。

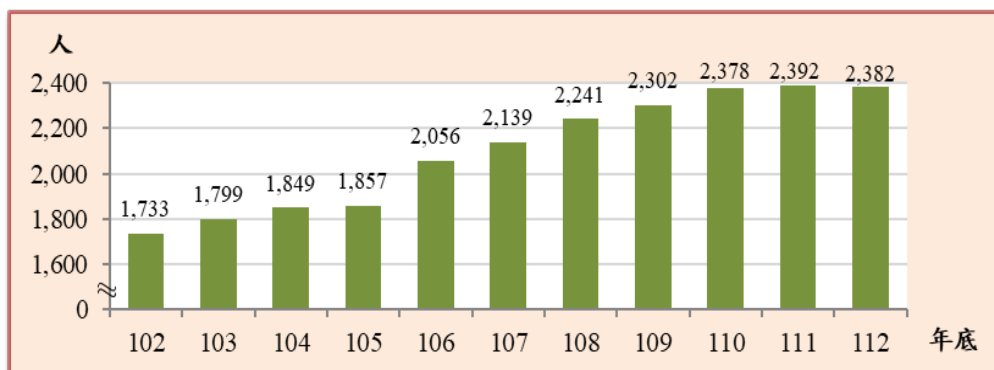
## 捌、醫療保健

### 一、醫療機構及其他醫事機構開(執)業醫事人員數(詳表 8-1)

本區112年底醫療機構及其他醫事機構開(執)業醫事人員數共有2,382人，較111年底減少10人(-0.42%)(如圖16)。

依工作性質分：以護理師及護士1,122人(占47.10%)最多，西醫師、中醫師及牙醫師524人(占22.00%)次之，藥師及藥劑生302人(占12.68%)再次之。

圖 16 臺中市大里區近年開(執)業醫事人員數



資料來源：衛生福利部。

### 二、醫療院所各類病床數 (詳表 8-2)

本區112年底醫療院所病床數共有1,058床，與111年底相較增加1床(0.09%)。

其中一般病床647床(占61.15%)，特殊病床206床(占19.47%)，診所病床205床(占19.38%)。

診所病床包含：觀察床69床，嬰兒床34床，血液透析床83床，產科病床19床。

### 三、藥商家數 (詳表 8-3)

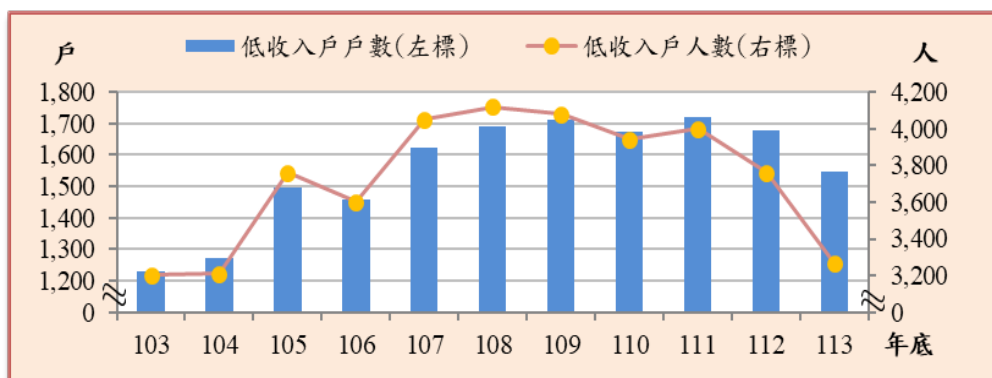
本區113年底藥商家數共有808家，較112年底減少27家(-3.23%)。醫療器材商598家(占74.01%)最多，中藥商94家(占11.63%)次之，藥局93家(占11.51%)再次之，西藥商23家(占2.85%)最少。

## 玖、社會福利

### 一、低收入戶（詳表 9-1）

本區113年底低收入戶戶數總計1,547戶，較112年底減少129戶(-7.70%)，低收入戶戶數占本區總戶數1.99%；低收入戶人數總計3,268人，較112年底減少494人(-13.13%)，低收入戶人數占本區總人數1.54%(如圖17)。

圖 17 臺中市大里區近年低收入戶



資料來源：本府社會局。

### 二、身心障礙人口數（詳表 9-2）

113年底身心障礙者人數9,706人，較112年底增加231人(2.44%)，身心障礙者人數占本區總人口數4.57%。

性別方面：男性5,341人(占55.03%)，女性4,365人(占44.97%)。

### 三、獨居老人人數（詳表 9-3）

113年底本區獨居老人(含具原住民身分)人數合計292人。

以性別分：男性154人(占52.74%)，女性138人(占47.26%)。

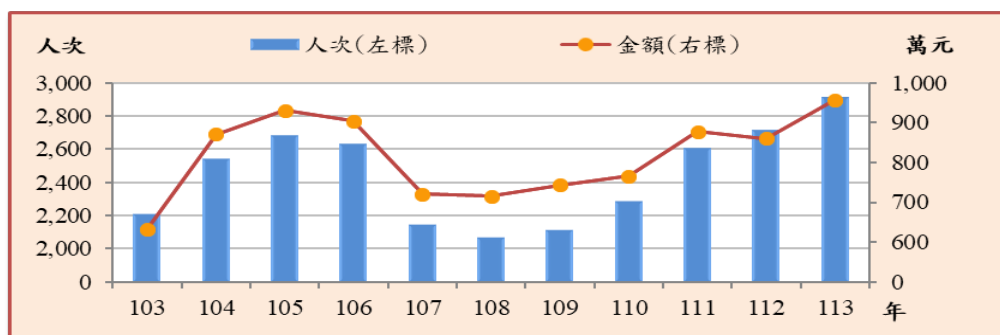
以類型分：中(低)收入戶身分獨居老人184人(占63.01%)，一般老人身分獨居老人108人(占36.99%)。

### 四、特殊境遇家庭扶助服務概況（詳表 9-4）

113年申請特殊境遇家庭扶助服務總計2,907人次，較112年增加196人次(7.23%)。申請項目以子女生活津貼2,730人次(占93.91%)為最大宗，其次為緊急生活扶助159人次(占5.47%)。

申請特殊境遇家庭扶助服務補助金額總計958.0萬元，較112年增加97.1萬元(11.28%)。補助項目以子女生活津貼731.9萬元(占76.40%)為最大宗，其次為緊急生活扶助218.6萬元(占22.82%)(如圖18)。

圖 18 臺中市大里區近年特殊境遇家庭扶助服務



資料來源：本所社會課。

## 五、特殊境遇家庭概況（詳表 9-5）

本區113年特殊境遇家庭戶數399戶，較112年增加16戶(4.18%)；扶養子女、孫子女人數489人，較112年減少50人(-9.28%)。

按家長(申請人)性別分：男性48人(占12.03%)，女性351人(占87.97%)。

按家長(申請人)婚姻狀況分：未婚者68人(占17.04%)，有偶者34人(占8.52%)，離婚者151人(占37.84%)，喪偶者146人(占36.59%)。

## 六、急難救助概況（詳表 9-6）

本區113年度辦理急難救助，申請民眾(含原住民身份)及榮民人數總計27人次，以性別分：男性12人次(占44.44%)，女性15人次(占55.56%)。

## 七、遭受災害救助情形（詳表 9-7）

本區113年受災次數3次，較112年減少3次(-50.00%)；救助金額18.0萬元，較112年減少87.8萬元(-82.99%)。



## 拾、政府服務

### 一、調解業務（詳表 10-1）

#### （一）本區設有調解委員會，辦理調解業務如下：

民事事件：債權債務之清償、房地產買賣、租賃、占用、婚姻、扶養、繼承、損害賠償、商事買賣、其他有關民事事件。

刑事案件：妨害婚姻家庭、妨害自由名譽、信用及秘密、傷害、毀棄、親屬間財產犯罪、交通事故及其他告訴乃論之刑事案件。

#### （二）調解案件（詳表 10-2）

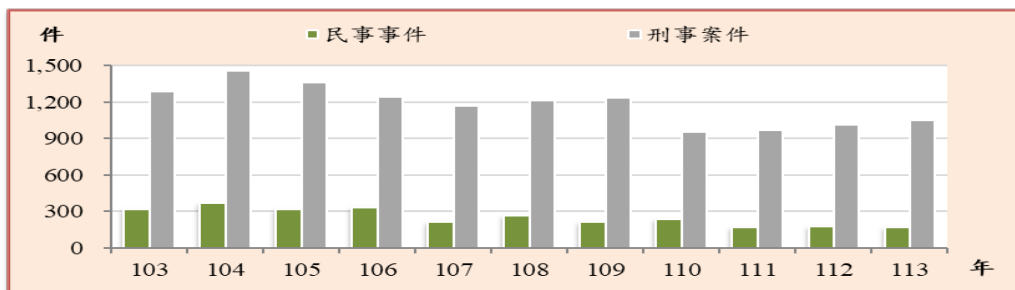
本區 113 年結案件數總計 1,225 件，較 112 年增加 32 件（2.68%）。成立件數 1,203 件，成立比率 98.20%。

民事結案件數 172 件，較 112 年減少 5 件（-2.82%）。成立件數 156 件，成立比率 90.70%，不成立件數 16 件，不成立比率 9.30%。

刑事結案件數 1,053 件，較 112 年增加 37 件（3.64%）。成立件數 1,047 件，成立比率 99.43%，不成立件數 6 件，不成立比率 0.57%。

民事結案件數 172 件，占調解結案總件數 14.04%；刑事結案件數 1,053 件，占調解結案總件數 85.96%（如圖 19）。

圖 19 臺中市大里區近年調解案件民事與刑事結案件數



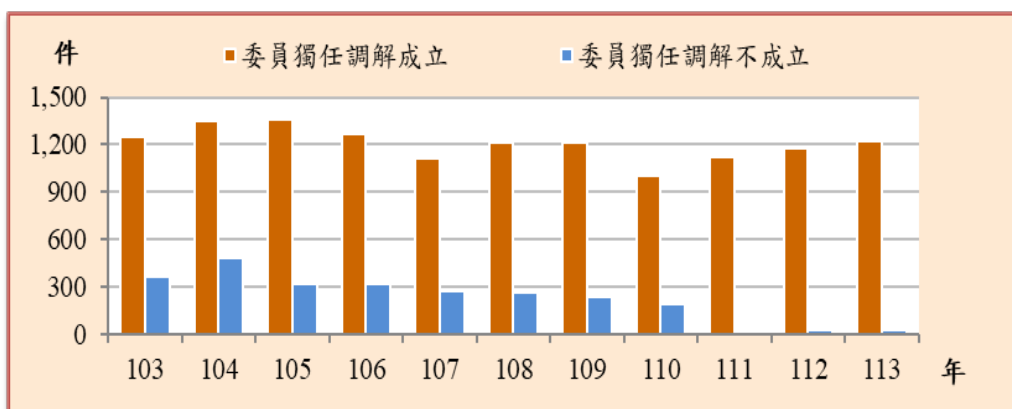
資料來源：本所民政課。

### (三)調解方式（詳表 10-1）

調解委員會調解時，應有調解委員三人以上出席。但經兩造當事人之同意，得由調解委員一人逕行調解。

委員獨任調解結案件數總計1,225件，較112年增加32件(2.68%)。成立1,203件，成立比率98.20%；不成立件數22件，不成立比率1.80%。(如圖20)。

圖 20 臺中市大里區近年委員獨任調解成立與不成立數



資料來源：本所民政課。

### (四)調解委員組成（詳表 10-3）

113年底調解委員人數17人，依性別分：男性12人(占70.59%)，女性5人(占29.41%)。

## 二、推行社區發展工作概況（詳表 10-4）

本區113年底社區發展協會24個，參加社區發展協會會員數合計2,564人，社區活動中心18幢，社區發展工作項目包括辦理社區幹部訓練，社區觀摩、社區長壽俱樂部等。

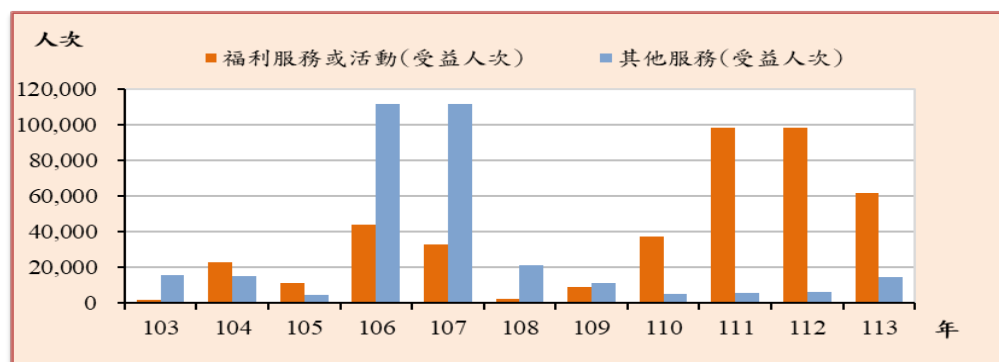
本區113年度各項活動經費合計1,402.7萬元，其中由政府補助833.3萬元與社區自籌569.4萬元，用以推動社區和諧、發展社區各項活動。

本區113年度辦理社區幹部訓練40人次、社區觀摩1,665人次。

本區113年底社區志願服務團隊20隊，志工數763人，辦理社區照顧關懷據點10處。

本區113年度服務成果：福利服務或活動(受益人次)6萬2,064人次，其他服務(受益人次)1萬4,862人次(如圖21)。

圖 21 臺中市大里區近年社區發展工作服務成果



資料來源：本府社會局。

### 三、民防團隊編組（詳表 10-5）

本區113年底民防團合計29個，其中團部1個，疏散避難宣慰中隊1個，民防分團27個。民防團人數139人，其中幹部37人(占26.62%)，隊員102人(占73.38%)。

團部幹部5人(占27.78%)，隊員13人(占72.22%)；疏散避難宣慰中隊幹部5人(占19.23%)，隊員21人(占80.77%)；民防分團幹部27人(占28.42%)，隊員68人(占71.58%)。

### 四、民防團隊年度訓練成果（詳表 10-6）

本區113年民防團隊常年訓練場次：團本部、疏散避難宣慰中隊、民防分團共同合辦1場。

團本部法定應到人數17人，實到17人，實到人數占法定應到人數比率100.00%；疏散避難宣慰中隊法定應到人數26人，實到26人，實到人數占法定應到人數比率100.00%；民防分團法定應到人數41人，實到41人，實到人數占法定應到人數比率100.00%。

表 1-1 已登記土地面積

單位：公頃

| 年底別         | 公私有別       | 總計          | 非都市土地      |                                |                                |
|-------------|------------|-------------|------------|--------------------------------|--------------------------------|
|             |            |             | 合計         | 甲種建築用地                         | 乙種建築用地                         |
| End of Year | Owned By   | Grand Total | Total      | Type A<br>Construction<br>Land | Type B<br>Construction<br>Land |
| 民國103年底     | 合計 Total   | 2,706.1331  | 1,700.3713 | 34.5813                        | 192.9662                       |
| End of 2014 | 公有 Public  | 755.6454    | 406.6608   | 1.1994                         | 4.7189                         |
|             | 私有 Private | 1,926.6584  | 1,277.9105 | 33.3819                        | 188.2294                       |
|             | 公私共有 Both  | 23.8294     | 15.8000    | —                              | 0.0179                         |
|             |            |             |            |                                |                                |
| 民國104年底     | 合計 Total   | 2,709.7801  | 1,702.0498 | 34.6019                        | 193.1542                       |
| End of 2015 | 公有 Public  | 760.2499    | 407.3338   | 1.1674                         | 4.7216                         |
|             | 私有 Private | 1,922.7604  | 1,276.5683 | 33.4345                        | 188.4147                       |
|             | 公私共有 Both  | 26.7698     | 18.1477    | —                              | 0.0179                         |
|             |            |             |            |                                |                                |
| 民國105年底     | 合計 Total   | 2,710.6034  | 1,704.6172 | 34.6225                        | 193.1844                       |
| End of 2016 | 公有 Public  | 761.6306    | 409.9086   | 1.1674                         | 4.7204                         |
|             | 私有 Private | 1,922.7590  | 1,276.5609 | 33.4551                        | 188.4461                       |
|             | 公私共有 Both  | 26.2138     | 18.1477    | —                              | 0.0179                         |
|             |            |             |            |                                |                                |
| 民國106年底     | 合計 Total   | 2,711.0242  | 1,743.7858 | 34.6214                        | 193.1264                       |
| End of 2017 | 公有 Public  | 768.5586    | 455.3600   | 1.1674                         | 4.7223                         |
|             | 私有 Private | 1,918.7224  | 1,273.0472 | 33.4540                        | 188.3421                       |
|             | 公私共有 Both  | 23.7432     | 15.3785    | —                              | 0.0620                         |
|             |            |             |            |                                |                                |
| 民國107年底     | 合計 Total   | 2,711.1171  | 1,746.3398 | 34.6214                        | 193.3034                       |
| End of 2018 | 公有 Public  | 766.6531    | 455.5086   | 1.1319                         | 1.9655                         |
|             | 私有 Private | 1,920.8687  | 1,275.7150 | 33.4895                        | 191.2759                       |
|             | 公私共有 Both  | 23.5954     | 15.1162    | —                              | 0.0620                         |
|             |            |             |            |                                |                                |

資料來源：臺中市大里地政事務所。

Table 1-1 Area of Registered Land

Unit : Hectares

| Non-Urban Land                 |                                |                                |               |                          |                           |                           |
|--------------------------------|--------------------------------|--------------------------------|---------------|--------------------------|---------------------------|---------------------------|
| 丙種建築用地                         | 丁種建築用地                         | 農牧用地                           | 林業用地          | 養殖用地                     | 鹽業用地                      | 礦業用地                      |
| Type C<br>Construction<br>Land | Type D<br>Construction<br>Land | Farming and<br>Pasturable Land | Forestry Land | Land for Fish<br>Culture | Land for Salt<br>Industry | Land for Mine<br>Industry |
| 1.4686                         | 123.3452                       | 906.3741                       | 20.3778       | 0.0206                   | —                         | 1.5369                    |
| —                              | 17.5399                        | 75.6003                        | —             | —                        | —                         | 1.1185                    |
| 1.4686                         | 105.8053                       | 826.4910                       | 20.3778       | 0.0206                   | —                         | 0.4184                    |
| —                              | —                              | 4.2828                         | —             | —                        | —                         | —                         |
| 1.4686                         | 123.5510                       | 906.2431                       | 20.3778       | 0.0206                   | —                         | 1.5369                    |
| —                              | 17.6197                        | 75.6087                        | —             | —                        | —                         | 1.1185                    |
| 1.4686                         | 105.9313                       | 824.0301                       | 20.3778       | 0.0206                   | —                         | 0.4184                    |
| —                              | —                              | 6.6043                         | —             | —                        | —                         | —                         |
| 1.4686                         | 123.5438                       | 905.3670                       | 20.3778       | 0.0206                   | —                         | 1.5369                    |
| —                              | 17.5985                        | 75.5491                        | —             | —                        | —                         | 1.1185                    |
| 1.4686                         | 105.9453                       | 823.2136                       | 20.3778       | 0.0206                   | —                         | 0.4184                    |
| —                              | —                              | 6.6043                         | —             | —                        | —                         | —                         |
| 1.4686                         | 123.4003                       | 905.3510                       | 20.3778       | 0.0206                   | —                         | 1.5369                    |
| —                              | 17.5187                        | 81.2913                        | —             | —                        | —                         | 1.1185                    |
| 1.4686                         | 105.8816                       | 820.2425                       | 20.3778       | 0.0206                   | —                         | 0.4184                    |
| —                              | —                              | 3.8173                         | —             | —                        | —                         | —                         |
| 1.4686                         | 123.2472                       | 915.4571                       | 30.4960       | 0.0206                   | —                         | 1.5369                    |
| —                              | 17.5187                        | 81.9377                        | —             | —                        | —                         | 1.1185                    |
| 1.4686                         | 105.7285                       | 829.7713                       | 30.4960       | 0.0206                   | —                         | 0.4184                    |
| —                              | —                              | 3.7482                         | —             | —                        | —                         | —                         |

Source : Dali Land Office, Taichung City.

表 1-1 已登記土地面積（續1）

單位：公頃

| 年底別<br>End of Year     | 公私有別<br>Owned By | 非都市土地                          |   |  |                                   |
|------------------------|------------------|--------------------------------|---|--|-----------------------------------|
|                        |                  | 窯業用地<br>Land for Kiln Industry | 交通用地<br>Land for Communication & Transportation | 水利用地<br>Land for Irrigation & Drainage | 遊憩用地<br>Land for Recreational use |
| 民國103年底<br>End of 2014 | 合計 Total         | —                              | 72.3808   | 174.2233                               | 4.9805                            |
|                        | 公有 Public        | —                              | 51.4011   | 150.8942                               | 4.1466                            |
|                        | 私有 Private       | —                              | 20.8337   | 14.4955                                | 0.8339                            |
|                        | 公私共有 Both        | —                              | 0.1459  | 8.8337                                 | —                                 |
| 民國104年底<br>End of 2015 | 合計 Total         | —                              | 72.7073   | 175.2787                               | 4.9805                            |
|                        | 公有 Public        | —                              | 55.3888   | 151.8963                               | 4.1466                            |
|                        | 私有 Private       | —                              | 17.1726   | 14.5226                                | 0.8339                            |
|                        | 公私共有 Both        | —                              | 0.1459  | 8.8598                                 | —                                 |
| 民國105年底<br>End of 2016 | 合計 Total         | —                              | 73.6016   | 177.0112                               | 4.9805                            |
|                        | 公有 Public        | —                              | 56.2791   | 153.6628                               | 4.1466                            |
|                        | 私有 Private       | —                              | 17.1766   | 14.4886                                | 0.8339                            |
|                        | 公私共有 Both        | —                              | 0.1459  | 8.8598                                 | —                                 |
| 民國106年底<br>End of 2017 | 合計 Total         | —                              | 74.0462   | 203.0255                               | 7.8163                            |
|                        | 公有 Public        | —                              | 56.8093   | 179.5915                               | 7.4296                            |
|                        | 私有 Private       | —                              | 17.0910   | 14.6004                                | 0.3867                            |
|                        | 公私共有 Both        | —                              | 0.1459  | 8.8337                                 | —                                 |
| 民國107年底<br>End of 2018 | 合計 Total         | —                              | 74.9454   | 204.9387                               | 7.8163                            |
|                        | 公有 Public        | —                              | 57.7355   | 181.6591                               | 7.4296                            |
|                        | 私有 Private       | —                              | 17.0640   | 14.6391                                | 0.3867                            |
|                        | 公私共有 Both        | —                              | 0.1459  | 8.6404                                 | —                                 |

資料來源：臺中市大里地政事務所。



Table 1-1 Area of Registered Land ( Cont.1 )

| Non-Urban Land                         |  |                                       |                  |                                |                       |        | Unit : Hectares |
|--|--|---------------------------------------|------------------|--------------------------------|-----------------------|--------|-----------------|
| 古蹟保存<br>用地                             | 生態保護<br>用地                             | 國土保安用地                                | 殯葬用地             | 特定目的事<br>業用地                   | 暫未編定用<br>地            | 其他     | 都市土地            |
| Land for<br>Historical<br>Preservation | Land for<br>Ecological<br>Conservation | Land for Protection<br>& Conservation | Cemetery<br>Land | Land for Sepcial<br>Enterprise | Not-Specified<br>Land | Others | Urban Land      |
| —                                      | —                                      | 5.0699                                | 12.3944          | 118.9381                       | 31.7135               | —      | 1,005.7618      |
| —                                      | —                                      | 3.9037                                | 7.6995           | 88.4388                        | —                     | —      | 348.9846        |
| —                                      | —                                      | 1.1662                                | 4.6949           | 27.9796                        | 31.7135               | —      | 648.7479        |
| —                                      | —                                      | —                                     | —                | 2.5197                         | —                     | —      | 8.0294          |
| —                                      | —                                      | 5.1010                                | 12.3944          | 118.9201                       | 31.7135               | —      | 1,007.7303      |
| —                                      | —                                      | 3.9310                                | 7.6995           | 84.0358                        | —                     | —      | 352.9161        |
| —                                      | —                                      | 1.1701                                | 4.6949           | 32.3646                        | 31.7135               | —      | 646.1921        |
| —                                      | —                                      | —                                     | —                | 2.5197                         | —                     | —      | 8.6221          |
| —                                      | —                                      | 5.1011                                | 12.3944          | 119.6933                       | 31.7135               | —      | 1,005.9862      |
| —                                      | —                                      | 3.9310                                | 7.6995           | 84.0358                        | —                     | —      | 351.7220        |
| —                                      | —                                      | 1.1701                                | 4.6949           | 33.1378                        | 31.7135               | —      | 646.1981        |
| —                                      | —                                      | —                                     | —                | 2.5197                         | —                     | —      | 8.0661          |
| —                                      | —                                      | 5.5643                                | 10.8502          | 130.8666                       | 31.7135               | —      | 967.2385        |
| —                                      | —                                      | 4.3670                                | 6.1553           | 95.1892                        | —                     | —      | 313.1985        |
| —                                      | —                                      | 1.1973                                | 4.6949           | 33.1577                        | 31.7135               | —      | 645.6752        |
| —                                      | —                                      | —                                     | —                | 2.5197                         | —                     | —      | 8.3647          |
| —                                      | —                                      | 5.5643                                | 10.8502          | 130.8432                       | 11.2304               | —      | 964.7773        |
| —                                      | —                                      | 4.3670                                | 6.1553           | 94.4900                        | —                     | —      | 311.1445        |
| —                                      | —                                      | 1.1973                                | 4.6949           | 33.8335                        | 11.2304               | —      | 645.1537        |
| —                                      | —                                      | —                                     | —                | 2.5197                         | —                     | —      | 8.4792          |

Source : Dali Land Office, Taichung City.

表 1-1 已登記土地面積（續2）

單位：公頃

| 年底別                    | 公私有別       | 總計                | 非都市土地             |                                |                                |
|------------------------|------------|-------------------|-------------------|--------------------------------|--------------------------------|
|                        |            |                   | 合計                | 甲種建築用地                         | 乙種建築用地                         |
| End of Year            | Owned By   | Grand Total       | Total             | Type A<br>Construction<br>Land | Type B<br>Construction<br>Land |
| 民國108年底<br>End of 2019 | 合計 Total   | 2,712.4696        | 1,748.2158        | 34.6412                        | 193.3564                       |
|                        | 公有 Public  | 768.0120          | 457.3095          | 1.1223                         | 1.8944                         |
|                        | 私有 Private | 1,920.4495        | 1,275.8454        | 33.5189                        | 191.3377                       |
|                        | 公私共有 Both  | 24.0081           | 15.0609           | —                              | 0.1243                         |
| 民國109年底<br>End of 2020 | 合計 Total   | 2,712.5354        | 1,752.5200        | 34.4804                        | 193.3565                       |
|                        | 公有 Public  | 787.5383          | 473.5442          | 0.9771                         | 1.9029                         |
|                        | 私有 Private | 1,900.9564        | 1,264.6137        | 33.5033                        | 191.2501                       |
|                        | 公私共有 Both  | 24.0407           | 14.3621           | —                              | 0.2036                         |
| 民國110年底<br>End of 2021 | 合計 Total   | 2,712.5763        | 1,753.0583        | 34.5409                        | 193.3653                       |
|                        | 公有 Public  | 787.9201          | 473.9641          | 0.9613                         | 1.9029                         |
|                        | 私有 Private | 1,900.4900        | 1,264.7321        | 33.5796                        | 191.2588                       |
|                        | 公私共有 Both  | 24.1662           | 14.3621           | —                              | 0.2036                         |
| 民國111年底<br>End of 2022 | 合計 Total   | 2,712.6195        | 1,753.0718        | 34.6823                        | 193.7413                       |
|                        | 公有 Public  | 788.2865          | 474.0895          | 0.9125                         | 1.8934                         |
|                        | 私有 Private | 1,899.9643        | 1,264.6202        | 33.7698                        | 191.6443                       |
|                        | 公私共有 Both  | 24.3688           | 14.3621           | —                              | 0.2036                         |
| 民國112年底<br>End of 2023 | 合計 Total   | 2,713.5080        | 1,752.0050        | 34.7783                        | 193.8176                       |
|                        | 公有 Public  | 789.4734          | 473.3408          | 0.9125                         | 1.8934                         |
|                        | 私有 Private | 1,902.4992        | 1,266.5534        | 33.8658                        | 191.6610                       |
|                        | 公私共有 Both  | 21.5354           | 12.1108           | —                              | 0.2632                         |
| 民國113年底<br>End of 2024 | 合計 Total   | <b>2,713.6650</b> | <b>1,752.9070</b> | <b>34.9649</b>                 | <b>193.8190</b>                |
|                        | 公有 Public  | <b>792.4588</b>   | <b>475.2155</b>   | <b>0.9640</b>                  | <b>1.8943</b>                  |
|                        | 私有 Private | <b>1,899.0974</b> | <b>1,265.0841</b> | <b>34.0009</b>                 | <b>191.5936</b>                |
|                        | 公私共有 Both  | <b>22.0989</b>    | <b>12.6073</b>    | <b>—</b>                       | <b>0.3310</b>                  |

資料來源：臺中市大里地政事務所。

Table 1-1 Area of Registered Land ( Cont.2 )

Unit : Hectares

| Non-Urban Land                 |                                |                                |                |                          |                           |                           |
|--------------------------------|--------------------------------|--------------------------------|----------------|--------------------------|---------------------------|---------------------------|
| 丙種建築用地                         | 丁種建築用地                         | 農牧用地                           | 林業用地           | 養殖用地                     | 鹽業用地                      | 礦業用地                      |
| Type C<br>Construction<br>Land | Type D<br>Construction<br>Land | Farming and<br>Pasturable Land | Forestry Land  | Land for Fish<br>Culture | Land for Salt<br>Industry | Land for Mine<br>Industry |
| 1.4686                         | 124.8379                       | 914.7359                       | 30.4567        | 0.0206                   | —                         | 1.5369                    |
| —                              | 17.5115                        | 83.1962                        | —              | —                        | —                         | 1.1185                    |
| 1.4686                         | 107.3264                       | 827.8382                       | 30.4567        | 0.0206                   | —                         | 0.4184                    |
| —                              | —                              | 3.7015                         | —              | —                        | —                         | —                         |
| 1.4686                         | 125.1506                       | 906.3067                       | 30.4567        | 0.0206                   | —                         | 1.5369                    |
| —                              | 17.5115                        | 79.0653                        | —              | —                        | —                         | 1.1185                    |
| 1.4686                         | 107.6391                       | 823.3709                       | 30.4567        | 0.0206                   | —                         | 0.4184                    |
| —                              | —                              | 3.8705                         | —              | —                        | —                         | —                         |
| 1.4686                         | 127.5836                       | 902.0490                       | 30.4567        | 0.0206                   | —                         | 1.5369                    |
| —                              | 17.5115                        | 77.8556                        | —              | —                        | —                         | 1.1185                    |
| 1.4686                         | 110.0721                       | 820.3229                       | 30.4567        | 0.0206                   | —                         | 0.4184                    |
| —                              | —                              | 3.8705                         | —              | —                        | —                         | —                         |
| 1.4686                         | 127.4708                       | 901.6517                       | 30.4567        | 0.0206                   | —                         | 1.5018                    |
| —                              | 17.5115                        | 78.0275                        | —              | —                        | —                         | 1.0834                    |
| 1.4686                         | 109.9593                       | 819.7538                       | 30.4567        | 0.0206                   | —                         | 0.4184                    |
| —                              | —                              | 3.8705                         | —              | —                        | —                         | —                         |
| 1.4686                         | 128.5460                       | 898.6617                       | 30.4567        | 0.0206                   | —                         | 1.5018                    |
| —                              | 17.5115                        | 77.3409                        | —              | —                        | —                         | 1.0834                    |
| 1.4686                         | 111.0345                       | 816.9844                       | 30.4567        | 0.0206                   | —                         | 0.4184                    |
| —                              | —                              | 4.3365                         | —              | —                        | —                         | —                         |
| <b>1.4686</b>                  | <b>128.5450</b>                | <b>902.9930</b>                | <b>32.9603</b> | <b>0.0206</b>            | —                         | <b>1.5018</b>             |
| —                              | <b>17.5115</b>                 | <b>79.2188</b>                 | —              | —                        | —                         | <b>1.0834</b>             |
| <b>1.4686</b>                  | <b>111.0335</b>                | <b>819.0090</b>                | <b>32.9603</b> | <b>0.0206</b>            | —                         | <b>0.4184</b>             |
| —                              | —                              | <b>4.7651</b>                  | —              | —                        | —                         | —                         |

Source : Dali Land Office, Taichung City.

表 1-1 已登記土地面積（續3完）

單位：公頃

| 年底別         | 公私有別       | 非都市土地                  |   |                                |                           |
|-------------|------------|------------------------|---|--------------------------------|---------------------------|
|             |            | 窯業用地                   | 交通用地                                    | 水利用地                           | 遊憩用地                      |
| End of Year | Owned By   | Land for Kiln Industry | Land for Communication & Transportation | Land for Irrigation & Drainage | Land for Recreational use |
| 民國108年底     | 合計 Total   | —                      | 76.1412                                 | 204.9089                       | 9.6303                    |
| End of 2019 | 公有 Public  | —                      | 58.1003                                 | 181.8981                       | 9.2436                    |
|             | 私有 Private | —                      | 17.8951                                 | 14.4413                        | 0.3867                    |
|             | 公私共有 Both  | —                      | 0.1459                                  | 8.5695                         | —                         |
|             | 合計 Total   | —                      | 84.1113                                 | 209.1092                       | 9.6303                    |
| 民國109年底     | 合計 Total   | —                      | 84.1113                                 | 209.1092                       | 9.6303                    |
| End of 2020 | 公有 Public  | —                      | 66.6575                                 | 193.8435                       | 9.2436                    |
|             | 私有 Private | —                      | 17.3080                                 | 7.6432                         | 0.3867                    |
|             | 公私共有 Both  | —                      | 0.1459                                  | 7.6225                         | —                         |
|             | 合計 Total   | —                      | 85.9117                                 | 209.2136                       | 9.6303                    |
| 民國110年底     | 合計 Total   | —                      | 85.9117                                 | 209.2136                       | 9.6303                    |
| End of 2021 | 公有 Public  | —                      | 68.2405                                 | 193.9321                       | 9.2436                    |
|             | 私有 Private | —                      | 17.5253                                 | 7.6589                         | 0.3867                    |
|             | 公私共有 Both  | —                      | 0.1459                                  | 7.6225                         | —                         |
|             | 合計 Total   | —                      | 86.1528                                 | 209.0489                       | 9.6303                    |
| 民國111年底     | 合計 Total   | —                      | 86.1528                                 | 209.0489                       | 9.6303                    |
| End of 2022 | 公有 Public  | —                      | 68.5005                                 | 193.8206                       | 9.2436                    |
|             | 私有 Private | —                      | 17.5064                                 | 7.6058                         | 0.3867                    |
|             | 公私共有 Both  | —                      | 0.1459                                  | 7.6225                         | —                         |
|             | 合計 Total   | —                      | 86.3142                                 | 208.7627                       | 9.6303                    |
| 民國112年底     | 合計 Total   | —                      | 86.3142                                 | 208.7627                       | 9.6303                    |
| End of 2023 | 公有 Public  | —                      | 68.4983                                 | 193.7606                       | 9.2436                    |
|             | 私有 Private | —                      | 17.6700                                 | 7.6368                         | 0.3867                    |
|             | 公私共有 Both  | —                      | 0.1459                                  | 7.3653                         | —                         |
|             | 合計 Total   | —                      | 86.3288                                 | 208.7220                       | 9.6303                    |
| 民國113年底     | 合計 Total   | —                      | 86.3288                                 | 208.7220                       | 9.6303                    |
| End of 2024 | 公有 Public  | —                      | 68.5588                                 | 193.6445                       | 9.2436                    |
|             | 私有 Private | —                      | 17.6240                                 | 7.7121                         | 0.3867                    |
|             | 公私共有 Both  | —                      | 0.1459                                  | 7.3653                         | —                         |

資料來源：臺中市大里地政事務所。

Table 1-1 Area of Registered Land ( Cont.3 End )

| Non-Urban Land                         |  |                                       |                  |                                |                       |        | Unit : Hectares |
|--|--|---------------------------------------|------------------|--------------------------------|-----------------------|--------|-----------------|
|  |  |                                       |                  |                                |                       |        | 都市土地            |
| 古蹟保存<br>用地                             | 生態保護<br>用地                             | 國土保安用地                                | 殯葬用地             | 特定目的事<br>業用地                   | 暫未編定用<br>地            | 其他     | Urban Land      |
| Land for<br>Historical<br>Preservation | Land for<br>Ecological<br>Conservation | Land for Protection<br>& Conservation | Cemetery<br>Land | Land for Sepcial<br>Enterprise | Not-Specified<br>Land | Others |                 |
| —                                      | —                                      | 6.4513                                | 8.2550           | 130.8223                       | 10.9524               | —      | 964.2539        |
| —                                      | —                                      | 5.0770                                | 3.6313           | 94.5163                        | —                     | —      | 310.7025        |
| —                                      | —                                      | 1.3744                                | 4.6237           | 33.7862                        | 10.9524               | —      | 644.6041        |
| —                                      | —                                      | —                                     | —                | 2.5197                         | —                     | —      | 8.9472          |
| —                                      | —                                      | 6.4862                                | 8.2550           | 131.5316                       | 10.6195               | —      | 960.0154        |
| —                                      | —                                      | 5.0770                                | 3.6313           | 94.5160                        | —                     | —      | 313.9941        |
| —                                      | —                                      | 1.4092                                | 4.6237           | 34.4959                        | 10.6195               | —      | 636.3427        |
| —                                      | —                                      | —                                     | —                | 2.5197                         | —                     | —      | 9.6786          |
| —                                      | —                                      | 6.9080                                | 7.8155           | 131.9381                       | 10.6195               | —      | 959.5179        |
| —                                      | —                                      | 5.0770                                | 3.6313           | 94.4897                        | —                     | —      | 313.9560        |
| —                                      | —                                      | 1.8310                                | 4.1842           | 34.9288                        | 10.6195               | —      | 635.7579        |
| —                                      | —                                      | —                                     | —                | 2.5197                         | —                     | —      | 9.8041          |
| —                                      | —                                      | 6.9497                                | 7.7187           | 131.9580                       | 10.6195               | —      | 959.5478        |
| —                                      | —                                      | 5.0770                                | 3.5345           | 94.4850                        | —                     | —      | 314.1970        |
| —                                      | —                                      | 1.8728                                | 4.1842           | 34.9533                        | 10.6195               | —      | 635.3441        |
| —                                      | —                                      | —                                     | —                | 2.5197                         | —                     | —      | 10.0067         |
| —                                      | —                                      | 7.0899                                | 7.7187           | 132.6184                       | 10.6195               | —      | 961.5030        |
| —                                      | —                                      | 5.0770                                | 3.5345           | 94.4850                        | —                     | —      | 316.1326        |
| —                                      | —                                      | 2.0129                                | 4.1842           | 38.1333                        | 10.6195               | —      | 635.9458        |
| —                                      | —                                      | —                                     | —                | —                              | —                     | —      | 9.4246          |
| —                                      | —                                      | <b>7.0899</b>                         | <b>7.7187</b>    | <b>132.6072</b>                | <b>4.5368</b>         | —      | <b>960.7481</b> |
| —                                      | —                                      | <b>5.0770</b>                         | <b>3.5345</b>    | <b>94.4850</b>                 | —                     | —      | <b>317.2433</b> |
| —                                      | —                                      | <b>2.0129</b>                         | <b>4.1842</b>    | <b>38.1222</b>                 | <b>4.5368</b>         | —      | <b>634.0132</b> |
| —                                      | —                                      | —                                     | —                | —                              | —                     | —      | <b>9.4915</b>   |

Source : Dali Land Office, Taichung City.

表 1-2 土地徵收面積

單位：公頃

| 年別     |      | 總計          | 國防設備    | 交通事業           | 公用事業             |
|--------|------|-------------|---------|----------------|------------------|
| Year   |      | Grand Total | Defence | Transportation | Public Utilities |
| 民國103年 | 2014 | 0.5803      | —       | 0.5803         | —                |
| 民國104年 | 2015 | 0.0836      | —       | 0.0836         | —                |
| 民國105年 | 2016 | —           | —       | —              | —                |
| 民國106年 | 2017 | 0.3309      | —       | 0.0464         | —                |
| 民國107年 | 2018 | —           | —       | —              | —                |
| 民國108年 | 2019 | 0.0130      | —       | 0.0130         | —                |
| 民國109年 | 2020 | 0.0035      | —       | —              | —                |
| 民國110年 | 2021 | 0.0005      | —       | —              | 0.0005           |
| 民國111年 | 2022 | —           | —       | —              | —                |
| 民國112年 | 2023 | 0.0024      | —       | 0.0024         | —                |
| 民國113年 | 2024 | —           | —       | —              | —                |

資料來源：臺中市大里地政事務所。



Table 1-2 Area of Land Purchased by Government

Unit : Hectares

| 水利事業<br>Water Cons. | 公共衛生及<br>環境保護<br>Public Health and<br>Environmental<br>Protection | 教育學術及文<br>化事業<br>Education and<br>Culture | 政府機關及<br>公共建築<br>Public Building | 國營事業<br>National Business | 社會福利<br>事業<br>Social Welfare | 其他<br>Others |
|---------------------|---|---|----------------------------------|---------------------------|------------------------------|--------------|
| —                   | —   | —   | —                                | —                         | —                            | —            |
| —                   | —   | —   | —                                | —                         | —                            | —            |
| —                   | —   | —   | —                                | —                         | —                            | —            |
| 0.2844              | —   | —   | —                                | —                         | —                            | —            |
| —                   | —   | —   | —                                | —                         | —                            | —            |
| —                   | —   | —   | —                                | —                         | —                            | —            |
| 0.0035              | —   | —   | —                                | —                         | —                            | —            |
| —                   | —   | —   | —                                | —                         | —                            | —            |
| —                   | —   | —   | —                                | —                         | —                            | —            |
| —                   | —   | —   | —                                | —                         | —                            | —            |
| —                   | —   | —   | —                                | —                         | —                            | —            |

Source : Dali Land Office, Taichung City.

表 1-3 實施耕地三七五減租成果

| 年底別         |             | 佃農戶數                         |  |  |  | 地主戶數                      |  |
|-------------|-------------|------------------------------|--|--|--|---------------------------|--|
|             |             | (戶)                          |  |  |  | (戶)                       |  |
| End of Year |             | Tenant Famer<br>(Households) |  |  |  | Landowner<br>(Households) |  |
| 民國103年底     | End of 2014 | 87                           |  |  |  | 206                       |  |
| 民國104年底     | End of 2015 | 88                           |  |  |  | 215                       |  |
| 民國105年底     | End of 2016 | 98                           |  |  |  | 210                       |  |
| 民國106年底     | End of 2017 | 91                           |  |  |  | 209                       |  |
| 民國107年底     | End of 2018 | 89                           |  |  |  | 201                       |  |
| 民國108年底     | End of 2019 | 90                           |  |  |  | 204                       |  |
| 民國109年底     | End of 2020 | 89                           |  |  |  | 174                       |  |

| 年底別     |             | 承租人人數(人)<br>No. of Lessees (Persons) |      |        |                       | 土地筆數<br>(筆)<br><br>Land<br>( Plots) |       |
|---------|-------------|--------------------------------------|------|--------|-----------------------|-------------------------------------|-------|
|         |             | 合計                                   | 男    | 女      | 非自然人                  |                                     | 合計    |
|         |             | Total                                | Male | Female | Non-Natural<br>Person |                                     | Total |
| 民國110年底 | End of 2021 | 86                                   | 68   | 18     | —                     | 100                                 | 173   |
| 民國111年底 | End of 2022 | 86                                   | 68   | 18     | —                     | 100                                 | 176   |
| 民國112年底 | End of 2023 | 83                                   | 65   | 18     | —                     | 99                                  | 181   |
| 民國113年底 | End of 2024 | 83                                   | 65   | 18     | —                     | 95                                  | 178   |

資料來源：本所農業及建設課。

Table 1-3 Achievements of the 37.5% Arable Land Rental Reduction

| 土地筆數<br>(筆)<br>Land<br>(Plots) | 租約件數<br>(件)<br>Leasing Contract<br>(Cases) | 訂約面積 (公頃)<br>Leased Area (Ha.) |                  |                   |               |
|--------------------------------|--|--------------------------------|------------------|-------------------|---------------|
|                                |  | 合 計<br>Total                   | 田<br>Paddy Field | 旱<br>Upland Field | 其 他<br>Others |
| 133                            | 57   | 21.4864                        | 21.3147          | 0.1612            | 0.0105        |
| 128                            | 55   | 20.0066                        | 19.8453          | 0.1612            | —             |
| 121                            | 49   | 17.1795                        | 17.1795          | —                 | —             |
| 109                            | 48   | 16.1348                        | 16.1348          | —                 | —             |
| 103                            | 44   | 15.5514                        | 15.5514          | —                 | —             |
| 104                            | 44   | 15.4917                        | 15.4917          | —                 | —             |
| 102                            | 43   | 15.1158                        | 15.1158          | —                 | —             |

| 出租人人數(人)<br>No. of Lessors (Persons) |             |                               | 租約件數<br>(件)<br>Leasing Contract<br>(Cases) | 租約面積<br>(公頃)<br>Leased Area<br>(Ha.) |
|--------------------------------------|-------------|-------------------------------|--|--------------------------------------|
| 男<br>Male                            | 女<br>Female | 非自然人<br>Non-Natural<br>Person |  |                                      |
| 95                                   | 76          | 2                             | 42   | 14.9236                              |
| 97                                   | 77          | 2                             | 42   | 14.9236                              |
| 99                                   | 80          | 2                             | 41   | 14.7660                              |
| <b>98</b>                            | <b>78</b>   | <b>2</b>                      | <b>40</b>                                  | <b>14.0886</b>                       |

Source : Agriculture and Construction Section of Dali District.

表 2-1 現住人口及性比例

| 年底別及里別                | 村里數(里)                        | 鄰數(鄰)                                    | 戶數(戶)                             |
|-----------------------|-------------------------------|--|-----------------------------------|
| End of Year & Village | No. of Villages<br>(Villages) | No. of Neighborhoods<br>( Neighborhoods) | No. of Households<br>(Households) |
| 民國103年底 End of 2014   | 27                            | 756                                      | 66,583                            |
| 民國104年底 End of 2015   | 27                            | 756                                      | 67,607                            |
| 民國105年底 End of 2016   | 27                            | 767                                      | 68,703                            |
| 民國106年底 End of 2017   | 27                            | 767                                      | 69,547                            |
| 民國107年底 End of 2018   | 27                            | 767                                      | 70,333                            |
| 民國108年底 End of 2019   | 27                            | 767                                      | 71,304                            |
| 民國109年底 End of 2020   | 27                            | 767                                      | 72,589                            |
| 民國110年底 End of 2021   | 27                            | 767                                      | 73,656                            |
| 民國111年底 End of 2022   | 27                            | 767                                      | 74,284                            |
| 民國112年底 End of 2023   | 27                            | 767                                      | 75,385                            |

資料來源：臺中市大里區戶政事務所。

Table 2-1 Population and Sex Ratio

| 現住戶口 Households                       |         |          | 戶量(人／戶)<br>Mean Size of<br>Households<br>(Persons/Households) | 性 比 例<br>(男／百女)<br>Sex Ratio<br>(Male/Female*100) |
|---------------------------------------|---------|----------|---|---|
| 人口數 ( 人 ) No. of Population (Persons) |         |          |   |   |
| 合計 Total                              | 男 Male  | 女 Female |   |   |
| 206,318                               | 101,818 | 104,500  | 3.10  | 97.43   |
| 208,406                               | 102,662 | 105,744  | 3.08  | 97.09   |
| 210,285                               | 103,543 | 106,742  | 3.06  | 97.00   |
| 211,492                               | 103,959 | 107,533  | 3.04  | 96.68   |
| 212,104                               | 104,003 | 108,101  | 3.02  | 96.21   |
| 212,711                               | 104,187 | 108,524  | 2.98  | 96.00   |
| 213,117                               | 104,346 | 108,771  | 2.94  | 95.93   |
| 212,253                               | 103,810 | 108,443  | 2.88  | 95.73   |
| 211,469                               | 103,193 | 108,276  | 2.85  | 95.31   |
| 212,511                               | 103,558 | 108,953  | 2.82  | 95.05   |

Source : Dali Household Registration Office, Taichung City.

表 2-1 現住人口及性比例（續完）

| 年底別及里別                     | 村里數(里)                        | 鄰數(鄰)                                    | 戶數(戶)                             |
|----------------------------|-------------------------------|--|-----------------------------------|
| End of Year & Village      | No. of Villages<br>(Villages) | No. of Neighborhoods<br>( Neighborhoods) | No. of Households<br>(Households) |
| <b>民國113年底 End of 2024</b> | <b>27</b>                     | <b>767</b>                               | <b>77,618</b>                     |
| 大元里                        | 1                             | 23                                       | 1,606                             |
| 大里里                        | 1                             | 16                                       | 1,668                             |
| 大明里                        | 1                             | 21                                       | 1,965                             |
| 中新里                        | 1                             | 21                                       | 2,559                             |
| 仁化里                        | 1                             | 34                                       | 3,307                             |
| 仁德里                        | 1                             | 25                                       | 2,344                             |
| 內新里                        | 1                             | 34                                       | 3,979                             |
| 日新里                        | 1                             | 35                                       | 1,949                             |
| 永隆里                        | 1                             | 31                                       | 4,752                             |
| 立仁里                        | 1                             | 20                                       | 2,347                             |
| 立德里                        | 1                             | 31                                       | 3,389                             |
| 西湖里                        | 1                             | 16                                       | 1,127                             |
| 西榮里                        | 1                             | 31                                       | 2,459                             |
| 東昇里                        | 1                             | 20                                       | 1,419                             |
| 東湖里                        | 1                             | 42                                       | 4,954                             |
| 東興里                        | 1                             | 31                                       | 2,857                             |
| 金城里                        | 1                             | 46                                       | 4,091                             |
| 長榮里                        | 1                             | 33                                       | 3,826                             |
| 夏田里                        | 1                             | 8  | 371                               |
| 健民里                        | 1                             | 28                                       | 2,375                             |
| 國光里                        | 1                             | 20                                       | 2,356                             |
| 祥興里                        | 1                             | 35                                       | 3,820                             |
| 塗城里                        | 1                             | 35                                       | 3,301                             |
| 新仁里                        | 1                             | 33                                       | 3,265                             |
| 新里里                        | 1                             | 37                                       | 5,112                             |
| 瑞城里                        | 1                             | 44                                       | 4,918                             |
| 樹王里                        | 1                             | 17                                       | 1,502                             |

資料來源：臺中市大里區戶政事務所。



Table 2-1 Population and Sex Ratio (Cont.End)

| 現住戶口 Households                       |         |          | 戶量(人／戶)<br><br>Mean Size of<br>Households<br>(Persons/Households) | 性 比 例<br>(男／百女)<br><br>Sex Ratio<br>(Male/Female*100) |
|---------------------------------------|---------|----------|---|---|
| 人口數 ( 人 ) No. of Population (Persons) |         |          |   |   |
| 合計 Total                              | 男 Male  | 女 Female |   |   |
| 212,166                               | 103,284 | 108,882  | 2.73  | 94.86   |
| 4,690                                 | 2,340   | 2,350    | 2.92  | 99.57   |
| 4,439                                 | 2,211   | 2,228    | 2.66  | 99.24   |
| 4,818                                 | 2,356   | 2,462    | 2.45  | 95.69   |
| 6,664                                 | 3,157   | 3,507    | 2.60  | 90.02   |
| 10,019                                | 4,997   | 5,022    | 3.03  | 99.50   |
| 7,104                                 | 3,466   | 3,638    | 3.03  | 95.27   |
| 9,984                                 | 4,680   | 5,304    | 2.51  | 88.24   |
| 5,150                                 | 2,549   | 2,601    | 2.64  | 98.00   |
| 14,315                                | 6,688   | 7,627    | 3.01  | 87.69   |
| 6,210                                 | 3,053   | 3,157    | 2.65  | 96.71   |
| 9,473                                 | 4,635   | 4,838    | 2.80  | 95.80   |
| 3,346                                 | 1,678   | 1,668    | 2.97  | 100.60  |
| 6,392                                 | 3,087   | 3,305    | 2.60  | 93.40   |
| 4,012                                 | 1,988   | 2,024    | 2.83  | 98.22   |
| 12,754                                | 6,187   | 6,567    | 2.57  | 94.21   |
| 7,739                                 | 3,689   | 4,050    | 2.71  | 91.09   |
| 11,270                                | 5,487   | 5,783    | 2.75  | 94.88   |
| 10,443                                | 4,906   | 5,537    | 2.73  | 88.60   |
| 1,047                                 | 569     | 478      | 2.82  | 119.04  |
| 6,156                                 | 3,043   | 3,113    | 2.59  | 97.75   |
| 6,639                                 | 3,211   | 3,428    | 2.82  | 93.67   |
| 8,764                                 | 4,142   | 4,622    | 2.29  | 89.61   |
| 9,715                                 | 4,887   | 4,828    | 2.94  | 101.22  |
| 9,128                                 | 4,519   | 4,609    | 2.80  | 98.05   |
| 12,929                                | 6,495   | 6,434    | 2.53  | 100.95  |
| 14,318                                | 6,953   | 7,365    | 2.91  | 94.41   |
| 4,648                                 | 2,311   | 2,337    | 3.09  | 98.89   |

Source : Dali Household Registration Office, Taichung City.

表 2-2 戶籍動態登記

單位：人、對、‰

| 年別及里別          | 遷入來源別 |                        |                 |             |              |             |
|----------------|-------|------------------------|-----------------|-------------|--------------|-------------|
|                | 合計    | 自外國                    | 自他省市(市)         |             |              |             |
|                |       |                        | 新北市             | 臺北市         | 桃園市          | 臺南市         |
| Year & Village | Total | From Foreign Countries | New Taipei City | Taipei City | Taoyuan City | Tainan City |
| 民國103年 2014    | 8,731 | 138                    | 330             | 166         | —            | 173         |
| 民國104年 2015    | 8,607 | 182                    | 351             | 199         | 154          | 194         |
| 民國105年 2016    | 8,047 | 172                    | 273             | 212         | 156          | 192         |
| 民國106年 2017    | 7,555 | 150                    | 262             | 185         | 141          | 130         |
| 民國107年 2018    | 7,799 | 185                    | 283             | 184         | 149          | 131         |
| 民國108年 2019    | 7,866 | 190                    | 278             | 194         | 201          | 158         |
| 民國109年 2020    | 7,691 | 57                     | 264             | 162         | 165          | 135         |
| 民國110年 2021    | 7,095 | 83                     | 281             | 185         | 191          | 151         |
| 民國111年 2022    | 7,801 | 919                    | 280             | 156         | 177          | 115         |
| 民國112年 2023    | 7,801 | 919                    | 280             | 156         | 177          | 115         |

資料來源：臺中市大里區戶政事務所。

Table 2-2 Immigrants and Emigrants

Unit : Persons ; Couples ; ‰

| Immigrants by Sources        |                           |                            |   |  |   |            |        |
|------------------------------|---------------------------|----------------------------|---|--|---|------------|--------|
| From Other Provinces(Cities) |                           |                            |   | 自本省他縣<br>(市)   | 自本市他區                                     | 初設戶籍       | 其他     |
| 高雄市<br>Kaohsiung City        | 臺灣省<br>Taiwan<br>Province | 福建省<br>Fuchien<br>Province | 其他省市<br>Other<br>Provinces or<br>Cities | From Other<br>County & City<br>of Taiwan<br>Province | From Other<br>Township,<br>City& District | First Reg. | Others |
| 221                          | 2,327                     | 27                         | 2                                       | —  | 5,243                                     | 102        | 2      |
| 212                          | 2,429                     | 35                         | —                                       | —  | 4,742                                     | 108        | 1      |
| 177                          | 2,130                     | 44                         | —                                       | —  | 4,579                                     | 112        | —      |
| 199                          | 2,036                     | 42                         | —                                       | —  | 4,302                                     | 107        | 1      |
| 168                          | 2,120                     | 46                         | —                                       | —  | 4,425                                     | 108        | —      |
| 179                          | 1,870                     | 30                         | —                                       | —  | 4,654                                     | 111        | 1      |
| 249                          | 1,738                     | 41                         | —                                       | —  | 4,803                                     | 75         | 2      |
| 165                          | 1,711                     | 24                         | —                                       | —  | 4,231                                     | 70         | 3      |
| 142                          | 1,570                     | 30                         | —                                       | —  | 4,339                                     | 72         | 1      |
| 142                          | 1,570                     | 30                         | —                                       | —  | 4,339                                     | 72         | 1      |

Source : Dali Household Registration Office, Taichung City.

表 2-2 戶籍動態登記（續1）

單位：人、對、‰

| 年別及里別          |      | 遷出目的別 |                      |                 |             |              |             |
|----------------|------|-------|----------------------|-----------------|-------------|--------------|-------------|
|                |      | 合計    | 往外國                  | 往他省(市)          |             |              |             |
|                |      |       |                      | 新北市             | 臺北市         | 桃園市          | 臺南市         |
| Year & Village |      | Total | To Foreign Countries | New Taipei City | Taipei City | Taoyuan City | Tainan City |
| 民國103年         | 2014 | 8,361 | 196                  | 293             | 229         | —            | 165         |
| 民國104年         | 2015 | 7,586 | 196                  | 271             | 194         | 259          | 133         |
| 民國105年         | 2016 | 7,188 | 156                  | 235             | 194         | 246          | 132         |
| 民國106年         | 2017 | 7,191 | 200                  | 234             | 162         | 243          | 143         |
| 民國107年         | 2018 | 7,847 | 201                  | 233             | 204         | 196          | 187         |
| 民國108年         | 2019 | 7,807 | 209                  | 325             | 193         | 205          | 149         |
| 民國109年         | 2020 | 7,591 | 285                  | 258             | 167         | 234          | 143         |
| 民國110年         | 2021 | 8,139 | 986                  | 269             | 140         | 180          | 141         |
| 民國111年         | 2022 | 8,549 | 1,326                | 221             | 146         | 182          | 134         |
| 民國112年         | 2023 | 8,549 | 1,326                | 221             | 146         | 182          | 134         |

資料來源：臺中市大里區戶政事務所。

Table 2-2 Immigrants and Emigrants (Cont.1)

Unit : Persons ; Couples ; ‰

| Emigrants by destinations  |                           |                            |   |  |   |              |        |
|----------------------------|---------------------------|----------------------------|---|--|---|--------------|--------|
| To Other Provinces(Cities) |                           |                            |   | 往本省他縣<br>(市)                                       | 往本市他區                                   | 廢止戶籍         | 其他     |
| 高雄市<br>Kaohsiung City      | 臺灣省<br>Taiwan<br>Province | 福建省<br>Fuchien<br>Province | 其他省市<br>Other<br>Provinces or<br>Cities | To Other<br>County & City<br>of Taiwan<br>Province | To Other<br>Township,<br>City& District | Deleted Reg. | Others |
| 199                        | 2,051                     | 68                         | —                                       | —  | 5,156                                   | —            | 4      |
| 165                        | 1,583                     | 59                         | —                                       | —  | 4,720                                   | 4            | 2      |
| 191                        | 1,540                     | 52                         | —                                       | —  | 4,441                                   | 1            | —      |
| 160                        | 1,558                     | 41                         | —                                       | —  | 4,446                                   | 2            | 2      |
| 174                        | 1,789                     | 58                         | —                                       | —  | 4,800                                   | 3            | 2      |
| 178                        | 1,755                     | 47                         | —                                       | —  | 4,740                                   | 5            | 1      |
| 177                        | 1,649                     | 35                         | —                                       | —  | 4,639                                   | 1            | 3      |
| 152                        | 1,496                     | 44                         | —                                       | —  | 4,725                                   | 2            | 4      |
| 166                        | 1,652                     | 40                         | —                                       | —  | 4,680                                   | 2            | —      |
| 166                        | 1,652                     | 40                         | —                                       | —  | 4,680                                   | 2            | —      |

Source : Dali Household Registration Office, Taichung City.

表 2-2 戶籍動態登記（續2）

單位：人、對、‰

| 年別及里別              | 遷入來源別        |                        |                 |             |              |             |
|--------------------|--------------|------------------------|-----------------|-------------|--------------|-------------|
|                    | 合計           | 自外國                    | 自他省市(市)         |             |              |             |
|                    |              |                        | 新北市             | 臺北市         | 桃園市          | 臺南市         |
| Year & Village     | Total        | From Foreign Countries | New Taipei City | Taipei City | Taoyuan City | Tainan City |
| <b>民國113年 2024</b> | <b>7,981</b> | <b>244</b>             | <b>291</b>      | <b>133</b>  | <b>176</b>   | <b>120</b>  |
| 大元里                | 131          | 8                      | 12              | 4           | 5            | 2           |
| 大里里                | 197          | 7                      | 8               | 1           | 1            | 4           |
| 大明里                | 221          | 8                      | 6               | —           | 6            | 1           |
| 中新里                | 234          | 12                     | 11              | 4           | 3            | 2           |
| 仁化里                | 302          | 7                      | 11              | 6           | 7            | 3           |
| 仁德里                | 183          | 7                      | 8               | 2           | 5            | 4           |
| 內新里                | 336          | 9                      | 14              | 8           | 10           | 2           |
| 日新里                | 224          | 5                      | 2               | 8           | 1            | 5           |
| 永隆里                | 662          | 15                     | 21              | 8           | 6            | 8           |
| 立仁里                | 225          | 2                      | 10              | 9           | 11           | 8           |
| 立德里                | 267          | 3                      | 8               | 7           | 6            | 6           |
| 西湖里                | 122          | 1                      | 5               | 7           | —            | —           |
| 西榮里                | 211          | 18                     | 11              | 5           | 5            | 4           |
| 東昇里                | 140          | 3                      | 5               | 2           | 3            | 1           |
| 東湖里                | 565          | 13                     | 12              | 9           | 12           | 5           |
| 東興里                | 253          | 9                      | 10              | 5           | 7            | 1           |
| 金城里                | 372          | 15                     | 13              | 9           | 4            | 8           |
| 長榮里                | 358          | 22                     | 15              | 9           | 9            | 4           |
| 夏田里                | 22           | —                      | —               | —           | —            | 1           |
| 健民里                | 314          | 8                      | 9               | 2           | 2            | 6           |
| 國光里                | 244          | 6                      | 7               | 6           | 6            | 6           |
| 祥興里                | 658          | 12                     | 36              | 9           | 17           | 17          |
| 塗城里                | 307          | 5                      | 8               | 3           | 10           | 3           |
| 新仁里                | 335          | 13                     | 9               | 2           | 6            | 5           |
| 新里里                | 467          | 15                     | 21              | 2           | 14           | 3           |
| 瑞城里                | 461          | 16                     | 16              | 5           | 19           | 8           |
| 樹王里                | 170          | 5                      | 3               | 1           | 1            | 3           |

資料來源：臺中市大里區戶政事務所。

Table 2-2 Immigrants and Emigrants ( Cont.2 )

Unit : Persons ; Couples ; ‰

| Immigrants by Sources        |                           |                            |   |  |   |            |        |
|------------------------------|---------------------------|----------------------------|---|--|---|------------|--------|
| From Other Provinces(Cities) |                           |                            |   | 自本省他縣<br>(市)   | 自本市他區                                     | 初設戶籍       | 其他     |
| 高雄市<br>Kaohsiung City        | 臺灣省<br>Taiwan<br>Province | 福建省<br>Fuchien<br>Province | 其他省市<br>Other<br>Provinces or<br>Cities | From Other<br>County & City<br>of Taiwan<br>Province | From Other<br>Township,<br>City& District | First Reg. | Others |
| 171                          | 1,909                     | 41                         | —                                       | —  | 4,777                                     | 119        | —      |
| 1                            | 34                        | —                          | —                                       | —  | 60  | 5          | —      |
| 1                            | 44                        | 1                          | —                                       | —  | 129                                       | 1          | —      |
| 6                            | 50                        | —                          | —                                       | —  | 141                                       | 3          | —      |
| 10                           | 60                        | 1                          | —                                       | —  | 116                                       | 15         | —      |
| 8                            | 56                        | —                          | —                                       | —  | 196                                       | 8          | —      |
| 6                            | 39                        | —                          | —                                       | —  | 112                                       | —          | —      |
| 13                           | 101                       | 2                          | —                                       | —  | 177                                       | —          | —      |
| 6                            | 40                        | 3                          | —                                       | —  | 153                                       | 1          | —      |
| 5                            | 113                       | 7                          | —                                       | —  | 472                                       | 7          | —      |
| 3                            | 56                        | 1                          | —                                       | —  | 121                                       | 4          | —      |
| 9                            | 84                        | 1                          | —                                       | —  | 139                                       | 4          | —      |
| 1                            | 30                        | 1                          | —                                       | —  | 75  | 2          | —      |
| 5                            | 51                        | 3                          | —                                       | —  | 105                                       | 4          | —      |
| 6                            | 23                        | 1                          | —                                       | —  | 96  | —          | —      |
| 12                           | 159                       | 3                          | —                                       | —  | 333                                       | 7          | —      |
| 3                            | 69                        | 4                          | —                                       | —  | 144                                       | 1          | —      |
| 7                            | 105                       | 1                          | —                                       | —  | 203                                       | 7          | —      |
| 5                            | 101                       | 4                          | —                                       | —  | 180                                       | 9          | —      |
| —                            | 5                         | —                          | —                                       | —  | 16  | —          | —      |
| 7                            | 46                        | 1                          | —                                       | —  | 228                                       | 5          | —      |
| 7                            | 61                        | —                          | —                                       | —  | 141                                       | 4          | —      |
| 24                           | 134                       | —                          | —                                       | —  | 404                                       | 5          | —      |
| 4                            | 90                        | 3                          | —                                       | —  | 180                                       | 1          | —      |
| 5                            | 71                        | 2                          | —                                       | —  | 213                                       | 9          | —      |
| 6                            | 112                       | 1                          | —                                       | —  | 286                                       | 7          | —      |
| 11                           | 133                       | 1                          | —                                       | —  | 245                                       | 7          | —      |
| —                            | 42                        | —                          | —                                       | —  | 112                                       | 3          | —      |

Source : Dali Household Registration Office, Taichung City.

表 2-2 戶籍動態登記（續3）

單位：人、對、‰

| 年別及里別              | 遷出目的別        |                      |                 |             |              |             |
|--------------------|--------------|----------------------|-----------------|-------------|--------------|-------------|
|                    | 合計           | 往外國                  | 往他省(市)          |             |              |             |
|                    |              |                      | 新北市             | 臺北市         | 桃園市          | 臺南市         |
| Year & Village     | Total        | To Foreign Countries | New Taipei City | Taipei City | Taoyuan City | Tainan City |
| <b>民國113年 2024</b> | <b>8,179</b> | <b>113</b>           | <b>287</b>      | <b>149</b>  | <b>242</b>   | <b>168</b>  |
| 大元里                | 158          | 2                    | 5               | 4           | 5            | 4           |
| 大里里                | 155          | 2                    | 4               | 3           | 4            | —           |
| 大明里                | 223          | —                    | 10              | 4           | 8            | 4           |
| 中新里                | 240          | —                    | 11              | 2           | 11           | 1           |
| 仁化里                | 324          | 5                    | 10              | 7           | 6            | 9           |
| 仁德里                | 265          | 2                    | 9               | 7           | 8            | 8           |
| 內新里                | 403          | 4                    | 8               | 8           | 16           | 14          |
| 日新里                | 181          | 5                    | 8               | 5           | 3            | 1           |
| 永隆里                | 633          | 9                    | 21              | 12          | 17           | 9           |
| 立仁里                | 253          | 3                    | 19              | 2           | 7            | 6           |
| 立德里                | 317          | 6                    | 14              | 5           | 16           | 4           |
| 西湖里                | 88           | 1                    | 1               | 2           | 1            | 2           |
| 西榮里                | 233          | 11                   | 14              | 3           | 8            | 2           |
| 東昇里                | 159          | 1                    | 5               | —           | 7            | 3           |
| 東湖里                | 448          | 11                   | 6               | 6           | 13           | 9           |
| 東興里                | 294          | 6                    | 11              | 5           | 14           | 6           |
| 金城里                | 411          | 11                   | 23              | 9           | 11           | 13          |
| 長榮里                | 395          | 6                    | 14              | 13          | 6            | 14          |
| 夏田里                | 21           | —                    | —               | —           | —            | —           |
| 健民里                | 253          | 4                    | 2               | 3           | 10           | 2           |
| 國光里                | 241          | 3                    | 11              | 6           | 3            | 11          |
| 祥興里                | 509          | 2                    | 15              | 9           | 15           | 9           |
| 塗城里                | 337          | —                    | 12              | 4           | 9            | 2           |
| 新仁里                | 363          | 3                    | 8               | 14          | 11           | 13          |
| 新里里                | 580          | 9                    | 23              | 11          | 15           | 14          |
| 瑞城里                | 469          | 5                    | 20              | 3           | 16           | 6           |
| 樹王里                | 226          | 2                    | 3               | 2           | 2            | 2           |

資料來源：臺中市大里區戶政事務所。



Table 2-2 Immigrants and Emigrants ( Cont.3 )

Unit : Persons ; Couples ; ‰

| Emigrants by destinations  |                           |                            |   |  |   |              |        |
|----------------------------|---------------------------|----------------------------|---|--|---|--------------|--------|
| To Other Provinces(Cities) |                           |                            |   | 往本省他縣<br>(市)                                       | 往本市他區                                   | 廢止戶籍         | 其他     |
| 高雄市<br>Kaohsiung City      | 臺灣省<br>Taiwan<br>Province | 福建省<br>Fuchien<br>Province | 其他省市<br>Other<br>Provinces or<br>Cities | To Other<br>County & City<br>of Taiwan<br>Province | To Other<br>Township,<br>City& District | Deleted Reg. | Others |
| 172                        | 1,529                     | 40                         | —                                       | —  | 5,474                                   | 4            | 1      |
| 6                          | 28                        | 1                          | —                                       | —  | 103                                     | —            | —      |
| 3                          | 24                        | 2                          | —                                       | —  | 113                                     | —            | —      |
| 3                          | 46                        | —                          | —                                       | —  | 148                                     | —            | —      |
| 1                          | 63                        | 4                          | —                                       | —  | 147                                     | —            | —      |
| 9                          | 51                        | 1                          | —                                       | —  | 226                                     | —            | —      |
| 4                          | 39                        | 2                          | —                                       | —  | 186                                     | —            | —      |
| 15                         | 89                        | 4                          | —                                       | —  | 244                                     | 1            | —      |
| 4                          | 34                        | 1                          | —                                       | —  | 120                                     | —            | —      |
| 10                         | 69                        | 1                          | —                                       | —  | 485                                     | —            | —      |
| 1                          | 39                        | 2                          | —                                       | —  | 173                                     | —            | 1      |
| 2                          | 77                        | —                          | —                                       | —  | 193                                     | —            | —      |
| —                          | 22                        | —                          | —                                       | —  | 59                                      | —            | —      |
| 2                          | 45                        | 1                          | —                                       | —  | 147                                     | —            | —      |
| 3                          | 33                        | 2                          | —                                       | —  | 105                                     | —            | —      |
| 10                         | 101                       | 1                          | —                                       | —  | 291                                     | —            | —      |
| 9                          | 56                        | —                          | —                                       | —  | 187                                     | —            | —      |
| 12                         | 70                        | 2                          | —                                       | —  | 260                                     | —            | —      |
| 11                         | 61                        | 3                          | —                                       | —  | 265                                     | 2            | —      |
| —                          | 3                         | —                          | —                                       | —  | 18                                      | —            | —      |
| 1                          | 50                        | 2                          | —                                       | —  | 179                                     | —            | —      |
| 9                          | 61                        | —                          | —                                       | —  | 137                                     | —            | —      |
| 8                          | 84                        | 2                          | —                                       | —  | 365                                     | —            | —      |
| 6                          | 75                        | 1                          | —                                       | —  | 227                                     | 1            | —      |
| 4                          | 68                        | 1                          | —                                       | —  | 241                                     | —            | —      |
| 14                         | 124                       | 2                          | —                                       | —  | 368                                     | —            | —      |
| 19                         | 95                        | 2                          | —                                       | —  | 303                                     | —            | —      |
| 6                          | 22                        | 3                          | —                                       | —  | 184                                     | —            | —      |

Source : Dali Household Registration Office, Taichung City.

表 2-2 戶籍動態登記（續4）

單位：人、對、‰

| 年別及里別<br><br>Year & Village | 同一區內之住址變更人數<br><br>Change Residence |                 | 出生人數 No. of Birth |       |        | 粗出生率<br>(‰)<br><br>Crude Birth Rate |
|-----------------------------|-------------------------------------|-----------------|-------------------|-------|--------|-------------------------------------|
|                             |                                     |                 | 合計                | 男     | 女      |                                     |
|                             | 遷入<br>Immigrants                    | 遷出<br>Emigrants | Total             | Male  | Female |                                     |
| 民國103年 2014                 | 7,073                               | 7,073           | 2,081             | 1,093 | 988    | 10.12                               |
| 民國104年 2015                 | 7,406                               | 7,406           | 2,097             | 1,083 | 1,014  | 10.11                               |
| 民國105年 2016                 | 6,980                               | 6,980           | 2,078             | 1,106 | 972    | 9.93                                |
| 民國106年 2017                 | 7,074                               | 7,074           | 1,912             | 982   | 930    | 9.07                                |
| 民國107年 2018                 | 7,280                               | 7,280           | 1,733             | 883   | 850    | 8.18                                |
| 民國108年 2019                 | 7,413                               | 7,413           | 1,672             | 871   | 801    | 7.87                                |
| 民國109年 2020                 | 7,587                               | 7,587           | 1,465             | 757   | 708    | 6.88                                |
| 民國110年 2021                 | 7,010                               | 7,010           | 1,357             | 688   | 669    | 6.38                                |
| 民國111年 2022                 | 6,263                               | 6,263           | 1,302             | 641   | 661    | 6.15                                |
| 民國112年 2023                 | 6,523                               | 6,523           | 1,275             | 628   | 647    | 6.01                                |

資料來源：臺中市大里區戶政事務所。

Table 2-2 Immigrants and Emigrants ( Cont.4 )

Unit : Persons ; Couples ; ‰

| 死亡人數 No. of Death |      |        | 粗死亡率<br>(‰)         | 結 婚<br>Married |                                       | 離婚/終止結婚<br>Divorced/Terminated Marriages |                                      |
|-------------------|------|--------|---------------------|----------------|---------------------------------------|--|--------------------------------------|
| 合計                | 男    | 女      |                     | 對數<br>(對)      | 粗結婚率<br>(‰)<br>Crude Marriage<br>Rate | 對數<br>(對)                                | 粗離婚率<br>(‰)<br>Crude Divorce<br>Rate |
| Total             | Male | Female | Crude<br>Death Rate | Couples        |                                       | Couples                                  |                                      |
| 979               | 608  | 371    | 4.76                | 1,431          | 6.96                                  | 482                                      | 2.34                                 |
| 1,030             | 629  | 401    | 4.97                | 1,448          | 6.98                                  | 517                                      | 2.49                                 |
| 1,058             | 644  | 414    | 5.05                | 1,462          | 6.98                                  | 492                                      | 2.35                                 |
| 1,069             | 659  | 410    | 5.07                | 1,356          | 6.43                                  | 521                                      | 2.47                                 |
| 1,073             | 654  | 419    | 5.07                | 1,350          | 6.37                                  | 529                                      | 2.50                                 |
| 1,124             | 675  | 449    | 5.29                | 1,302          | 6.13                                  | 524                                      | 2.47                                 |
| 1,159             | 686  | 473    | 5.44                | 1,228          | 5.77                                  | 485                                      | 2.28                                 |
| 1,177             | 710  | 467    | 5.53                | 1,135          | 5.34                                  | 488                                      | 2.29                                 |
| 1,338             | 767  | 571    | 6.32                | 1,188          | 5.61                                  | 467                                      | 2.20                                 |
| 1,358             | 821  | 537    | 6.41                | 1,233          | 5.82                                  | 483                                      | 2.28                                 |

Source : Dali Household Registration Office, Taichung City.

表 2-2 戶籍動態登記（續5完）

單位：人、對、‰

| 年別及里別<br><br>Year & Village | 同一區內之住址變更人數<br><br>Change Residence |                     | 出生人數 No. of Birth |      |        | 粗出生率<br><br>(‰)<br><br>Crude Birth Rate |
|-----------------------------|-------------------------------------|---------------------|-------------------|------|--------|---|
|                             |                                     |                     | 合計                | 男    | 女      |   |
|                             | 遷入<br><br>Immigrants                | 遷出<br><br>Emigrants | Total             | Male | Female |   |
| 民國113年 2024                 | 7,664                               | 7,664               |                   |      |        |   |
| 大元里                         | 152                                 | 217                 | 22                | 6    | 16     | 4.64                                    |
| 大里里                         | 168                                 | 159                 | 25                | 17   | 8      | 5.66                                    |
| 大明里                         | 178                                 | 218                 | 20                | 13   | 7      | 4.13                                    |
| 中新里                         | 311                                 | 263                 | 32                | 21   | 11     | 4.82                                    |
| 仁化里                         | 290                                 | 333                 | 71                | 39   | 32     | 7.07                                    |
| 仁德里                         | 248                                 | 258                 | 34                | 13   | 21     | 4.76                                    |
| 內新里                         | 356                                 | 354                 | 63                | 33   | 30     | 6.29                                    |
| 日新里                         | 145                                 | 149                 | 26                | 12   | 14     | 5.06                                    |
| 永隆里                         | 729                                 | 664                 | 71                | 35   | 36     | 4.98                                    |
| 立仁里                         | 224                                 | 240                 | 46                | 27   | 19     | 7.39                                    |
| 立德里                         | 317                                 | 287                 | 75                | 43   | 32     | 7.92                                    |
| 西湖里                         | 131                                 | 115                 | 20                | 10   | 10     | 6.02                                    |
| 西榮里                         | 193                                 | 252                 | 34                | 16   | 18     | 5.28                                    |
| 東昇里                         | 104                                 | 112                 | 22                | 13   | 9      | 5.46                                    |
| 東湖里                         | 517                                 | 460                 | 76                | 39   | 37     | 6.00                                    |
| 東興里                         | 176                                 | 275                 | 44                | 21   | 23     | 5.63                                    |
| 金城里                         | 370                                 | 439                 | 64                | 25   | 39     | 5.65                                    |
| 長榮里                         | 422                                 | 473                 | 48                | 30   | 18     | 4.57                                    |
| 夏田里                         | 54                                  | 53                  | 5                 | 4    | 1      | 4.78                                    |
| 健民里                         | 170                                 | 180                 | 51                | 26   | 25     | 8.32                                    |
| 國光里                         | 211                                 | 260                 | 33                | 18   | 15     | 4.95                                    |
| 祥興里                         | 284                                 | 252                 | 43                | 26   | 17     | 4.95                                    |
| 塗城里                         | 269                                 | 245                 | 54                | 26   | 28     | 5.55                                    |
| 新仁里                         | 249                                 | 225                 | 53                | 29   | 24     | 5.80                                    |
| 新里里                         | 695                                 | 481                 | 60                | 26   | 34     | 4.65                                    |
| 瑞城里                         | 518                                 | 524                 | 82                | 43   | 39     | 5.72                                    |
| 樹王里                         | 183                                 | 176                 | 22                | 10   | 12     | 4.70                                    |

資料來源：臺中市大里區戶政事務所。

Table 2-2 Immigrants and Emigrants (Cont.5 End)

Unit : Persons ; Couples ; ‰

| 死亡人數 No. of Death |            |            | 粗死亡率<br>(‰)         | 結 婚<br>Married |                        | 離婚/終止結婚<br>Divorced/Terminated Marriages |                       |
|-------------------|------------|------------|---------------------|----------------|------------------------|--|-----------------------|
| 合計                | 男          | 女          |                     | 對數<br>(對)      | 粗結婚率<br>(‰)            | 對數<br>(對)                                | 粗離婚率<br>(‰)           |
| Total             | Male       | Female     | Crude<br>Death Rate | Couples        | Crude Marriage<br>Rate | Couples                                  | Crude Divorce<br>Rate |
| <b>1,343</b>      | <b>787</b> | <b>556</b> | <b>6.32</b>         | <b>1,210</b>   | <b>5.70</b>            | <b>507</b>                               | <b>2.39</b>           |
| 36                | 21         | 15         | 7.59                | 19             | 4.01                   | 6  | 1.27                  |
| 34                | 22         | 12         | 7.70                | 31             | 7.02                   | 8  | 1.81                  |
| 35                | 20         | 15         | 7.22                | 33             | 6.81                   | 9  | 1.86                  |
| 32                | 18         | 14         | 4.82                | 44             | 6.62                   | 20                                       | 3.01                  |
| 61                | 38         | 23         | 6.07                | 63             | 6.27                   | 28                                       | 2.79                  |
| 32                | 20         | 12         | 4.48                | 41             | 5.74                   | 19                                       | 2.66                  |
| 63                | 37         | 26         | 6.29                | 53             | 5.29                   | 23                                       | 2.30                  |
| 38                | 19         | 19         | 7.40                | 28             | 5.45                   | 10                                       | 1.95                  |
| 36                | 20         | 16         | 2.53                | 64             | 4.49                   | 21                                       | 1.47                  |
| 34                | 17         | 17         | 5.46                | 33             | 5.30                   | 11                                       | 1.77                  |
| 46                | 31         | 15         | 4.86                | 48             | 5.07                   | 31                                       | 3.27                  |
| 26                | 18         | 8          | 7.82                | 19             | 5.72                   | 8  | 2.41                  |
| 53                | 29         | 24         | 8.23                | 35             | 5.43                   | 15                                       | 2.33                  |
| 28                | 19         | 9          | 6.95                | 28             | 6.95                   | 10                                       | 2.48                  |
| 72                | 33         | 39         | 5.68                | 78             | 6.16                   | 38                                       | 3.00                  |
| 58                | 29         | 29         | 7.42                | 43             | 5.50                   | 22                                       | 2.81                  |
| 79                | 48         | 31         | 6.97                | 60             | 5.29                   | 25                                       | 2.21                  |
| 62                | 31         | 31         | 5.91                | 52             | 4.96                   | 22                                       | 2.10                  |
| 7                 | 3          | 4          | 6.69                | 8              | 7.64                   | 4  | 3.82                  |
| 49                | 27         | 22         | 7.99                | 36             | 5.87                   | 13                                       | 2.12                  |
| 45                | 25         | 20         | 6.75                | 41             | 6.15                   | 10                                       | 1.50                  |
| 69                | 42         | 27         | 7.94                | 46             | 5.30                   | 25                                       | 2.88                  |
| 68                | 45         | 23         | 6.99                | 59             | 6.07                   | 28                                       | 2.88                  |
| 61                | 37         | 24         | 6.68                | 51             | 5.58                   | 26                                       | 2.85                  |
| 86                | 57         | 29         | 6.67                | 84             | 6.52                   | 32                                       | 2.48                  |
| 99                | 59         | 40         | 6.91                | 90             | 6.28                   | 34                                       | 2.37                  |
| 34                | 22         | 12         | 7.27                | 23             | 4.92                   | 9  | 1.92                  |

Source : Dali Household Registration Office, Taichung City.

表 2-3 現住人口之年齡分配

單位：人

| 年底別及里別                   |   |        | 合計      | 0～4歲      | 5～9歲      | 10～14歲      | 15～19歲      |
|--------------------------|---|--------|---------|-----------|-----------|-------------|-------------|
| End of Year & Village    |   |        | Total   | 0～4 Years | 5～9 Years | 10～14 Years | 15～19 Years |
| 民國 103 年底<br>End of 2014 | 計 | Total  | 206,318 | 9,964     | 10,521    | 13,062      | 15,239      |
|                          | 男 | Male   | 101,818 | 5,172     | 5,557     | 6,726       | 7,943       |
|                          | 女 | Female | 104,500 | 4,792     | 4,964     | 6,336       | 7,296       |
| 民國 104 年底<br>End of 2015 | 計 | Total  | 208,406 | 10,786    | 10,207    | 12,051      | 15,109      |
|                          | 男 | Male   | 102,662 | 5,581     | 5,371     | 6,227       | 7,859       |
|                          | 女 | Female | 105,744 | 5,205     | 4,836     | 5,824       | 7,250       |
| 民國 105 年底<br>End of 2016 | 計 | Total  | 210,285 | 11,061    | 10,271    | 11,598      | 14,441      |
|                          | 男 | Male   | 103,543 | 5,763     | 5,350     | 6,062       | 7,494       |
|                          | 女 | Female | 106,742 | 5,298     | 4,921     | 5,536       | 6,947       |
| 民國 106 年底<br>End of 2017 | 計 | Total  | 211,492 | 10,786    | 10,653    | 11,418      | 13,613      |
|                          | 男 | Male   | 103,959 | 5,603     | 5,551     | 5,954       | 7,048       |
|                          | 女 | Female | 107,533 | 5,183     | 5,102     | 5,464       | 6,565       |
| 民國 107 年底<br>End of 2018 | 計 | Total  | 212,104 | 10,595    | 10,678    | 11,186      | 13,202      |
|                          | 男 | Male   | 104,003 | 5,480     | 5,533     | 5,880       | 6,795       |
|                          | 女 | Female | 108,101 | 5,115     | 5,145     | 5,306       | 6,407       |
| 民國 108 年底<br>End of 2019 | 計 | Total  | 212,711 | 10,048    | 10,887    | 10,921      | 12,590      |
|                          | 男 | Male   | 104,187 | 5,208     | 5,623     | 5,721       | 6,479       |
|                          | 女 | Female | 108,524 | 4,840     | 5,264     | 5,200       | 6,111       |
| 民國 109 年底<br>End of 2020 | 計 | Total  | 213,117 | 9,344     | 11,507    | 10,482      | 11,607      |
|                          | 男 | Male   | 104,346 | 4,850     | 5,942     | 5,509       | 5,985       |
|                          | 女 | Female | 108,771 | 4,494     | 5,565     | 4,973       | 5,622       |
| 民國 110 年底<br>End of 2021 | 計 | Total  | 212,253 | 8,590     | 11,412    | 10,430      | 11,064      |
|                          | 男 | Male   | 103,810 | 4,424     | 5,898     | 5,463       | 5,761       |
|                          | 女 | Female | 108,443 | 4,166     | 5,514     | 4,967       | 5,303       |
| 民國 111 年底<br>End of 2022 | 計 | Total  | 211,469 | 7,998     | 10,918    | 10,710      | 10,805      |
|                          | 男 | Male   | 103,193 | 4,048     | 5,628     | 5,562       | 5,658       |
|                          | 女 | Female | 108,276 | 3,950     | 5,290     | 5,148       | 5,147       |
| 民國 112 年底<br>End of 2023 | 計 | Total  | 211,469 | 7,998     | 10,918    | 10,710      | 10,805      |
|                          | 男 | Male   | 103,193 | 4,048     | 5,628     | 5,562       | 5,658       |
|                          | 女 | Female | 108,276 | 3,950     | 5,290     | 5,148       | 5,147       |

資料來源：臺中市大里區戶政事務所。

Table 2-3 Population by Age

Unit : Persons

| 20～24歲      | 25～29歲      | 30～34歲      | 35～39歲      | 40～44歲      | 45～49歲      |
|-------------|-------------|-------------|-------------|-------------|-------------|
| 20～24 Years | 25～29 Years | 30～34 Years | 35～39 Years | 40～44 Years | 45～49 Years |
| 16,165      | 16,128      | 19,256      | 18,250      | 15,164      | 15,462      |
| 8,476       | 8,237       | 9,515       | 8,965       | 7,169       | 7,165       |
| 7,689       | 7,891       | 9,741       | 9,285       | 7,995       | 8,297       |
| 15,978      | 16,146      | 18,821      | 19,058      | 15,391      | 15,356      |
| 8,352       | 8,315       | 9,308       | 9,322       | 7,348       | 7,117       |
| 7,626       | 7,831       | 9,513       | 9,736       | 8,043       | 8,239       |
| 15,916      | 16,519      | 17,929      | 19,367      | 16,153      | 15,126      |
| 8,287       | 8,595       | 8,824       | 9,533       | 7,802       | 7,024       |
| 7,629       | 7,924       | 9,105       | 9,834       | 8,351       | 8,102       |
| 15,929      | 16,447      | 17,144      | 19,803      | 16,639      | 15,146      |
| 8,290       | 8,548       | 8,519       | 9,691       | 8,136       | 7,021       |
| 7,639       | 7,899       | 8,625       | 10,112      | 8,503       | 8,125       |
| 15,303      | 16,133      | 16,857      | 19,657      | 17,396      | 15,008      |
| 7,957       | 8,352       | 8,408       | 9,542       | 8,578       | 7,002       |
| 7,346       | 7,781       | 8,449       | 10,115      | 8,818       | 8,006       |
| 14,886      | 16,162      | 16,289      | 19,377      | 18,322      | 15,010      |
| 7,736       | 8,394       | 8,172       | 9,411       | 8,970       | 7,085       |
| 7,150       | 7,768       | 8,117       | 9,966       | 9,352       | 7,925       |
| 14,788      | 15,996      | 16,126      | 18,923      | 18,953      | 15,182      |
| 7,647       | 8,302       | 8,177       | 9,228       | 9,246       | 7,253       |
| 7,141       | 7,694       | 7,949       | 9,695       | 9,707       | 7,929       |
| 14,126      | 15,816      | 16,275      | 17,676      | 19,115      | 15,893      |
| 7,277       | 8,182       | 8,345       | 8,599       | 9,318       | 7,681       |
| 6,849       | 7,634       | 7,930       | 9,077       | 9,797       | 8,212       |
| 13,232      | 15,715      | 16,101      | 16,768      | 19,437      | 16,251      |
| 6,843       | 8,093       | 8,256       | 8,244       | 9,422       | 7,937       |
| 6,389       | 7,622       | 7,845       | 8,524       | 10,015      | 8,314       |
| 13,232      | 15,715      | 16,101      | 16,768      | 19,437      | 16,251      |
| 6,843       | 8,093       | 8,256       | 8,244       | 9,422       | 7,937       |
| 6,389       | 7,622       | 7,845       | 8,524       | 10,015      | 8,314       |

Source : Dali Household Registration Office, Taichung City.

表 2-3 現住人口之年齡分配（續1）

單位：人

| 年底別及里別                   |          | 50～54歲      | 55～59歲     | 60～64歲     | 65～69歲      | 70～74歲      |
|--------------------------|----------|-------------|------------|------------|-------------|-------------|
| End of Year & Village    |          | 50～54 Years | 55～59Years | 60～64Years | 65～69 Years | 70～74 Years |
| 民國 103 年底<br>End of 2014 | 計 Total  | 16,069      | 14,248     | 11,333     | 5,722       | 4,042       |
|                          | 男 Male   | 7,500       | 6,623      | 5,490      | 2,787       | 1,899       |
|                          | 女 Female | 8,569       | 7,625      | 5,843      | 2,935       | 2,143       |
| 民國 104 年底<br>End of 2015 | 計 Total  | 16,006      | 14,586     | 12,106     | 6,783       | 3,990       |
|                          | 男 Male   | 7,424       | 6,696      | 5,835      | 3,311       | 1,899       |
|                          | 女 Female | 8,582       | 7,890      | 6,271      | 3,472       | 2,091       |
| 民國 105 年底<br>End of 2016 | 計 Total  | 16,000      | 14,892     | 12,577     | 8,025       | 4,095       |
|                          | 男 Male   | 7,369       | 6,788      | 6,026      | 3,888       | 1,905       |
|                          | 女 Female | 8,631       | 8,104      | 6,551      | 4,137       | 2,190       |
| 民國 106 年底<br>End of 2017 | 計 Total  | 15,521      | 15,277     | 13,052     | 9,082       | 4,319       |
|                          | 男 Male   | 7,112       | 6,946      | 6,160      | 4,407       | 2,021       |
|                          | 女 Female | 8,409       | 8,331      | 6,892      | 4,675       | 2,298       |
| 民國 107 年底<br>End of 2018 | 計 Total  | 15,308      | 15,619     | 13,378     | 10,049      | 4,734       |
|                          | 男 Male   | 6,976       | 7,163      | 6,188      | 4,878       | 2,199       |
|                          | 女 Female | 8,332       | 8,456      | 7,190      | 5,171       | 2,535       |
| 民國 108 年底<br>End of 2019 | 計 Total  | 15,160      | 15,652     | 13,748     | 11,012      | 5,305       |
|                          | 男 Male   | 6,955       | 7,182      | 6,295      | 5,277       | 2,505       |
|                          | 女 Female | 8,205       | 8,470      | 7,453      | 5,735       | 2,800       |
| 民國 109 年底<br>End of 2020 | 計 Total  | 14,996      | 15,558     | 14,045     | 11,762      | 6,291       |
|                          | 男 Male   | 6,849       | 7,129      | 6,397      | 5,567       | 3,010       |
|                          | 女 Female | 8,147       | 8,429      | 7,648      | 6,195       | 3,281       |
| 民國 110 年底<br>End of 2021 | 計 Total  | 14,640      | 15,512     | 14,345     | 12,107      | 7,441       |
|                          | 男 Male   | 6,747       | 7,044      | 6,493      | 5,710       | 3,513       |
|                          | 女 Female | 7,893       | 8,468      | 7,852      | 6,397       | 3,928       |
| 民國 111 年底<br>End of 2022 | 計 Total  | 14,622      | 15,010     | 14,732     | 12,542      | 8,443       |
|                          | 男 Male   | 6,730       | 6,786      | 6,637      | 5,827       | 4,016       |
|                          | 女 Female | 7,892       | 8,224      | 8,095      | 6,715       | 4,427       |
| 民國 112 年底<br>End of 2023 | 計 Total  | 14,622      | 15,010     | 14,732     | 12,542      | 8,443       |
|                          | 男 Male   | 6,730       | 6,786      | 6,637      | 5,827       | 4,016       |
|                          | 女 Female | 7,892       | 8,224      | 8,095      | 6,715       | 4,427       |

資料來源：臺中市大里區戶政事務所。



Table 2-3 Population by Age ( Cont.1 )

Unit : Persons

| 75～79歲      | 80～84歲      | 85～89歲      | 90～94歲      | 95～99歲      | 100 歲以上            |
|-------------|-------------|-------------|-------------|-------------|--------------------|
| 75～79 Years | 80～84 Years | 85～89 Years | 90～94 Years | 95～99 Years | 100 Years and Over |
| 2,686       | 1,761       | 916         | 283         | 42          | 5                  |
| 1,182       | 820         | 436         | 135         | 20          | 1                  |
| 1,504       | 941         | 480         | 148         | 22          | 4                  |
| 2,931       | 1,717       | 1,008       | 317         | 55          | 4                  |
| 1,284       | 761         | 477         | 145         | 29          | 1                  |
| 1,647       | 956         | 531         | 172         | 26          | 3                  |
| 3,069       | 1,749       | 1,080       | 349         | 60          | 8                  |
| 1,368       | 756         | 517         | 157         | 33          | 2                  |
| 1,701       | 993         | 563         | 192         | 27          | 6                  |
| 3,238       | 1,853       | 1,102       | 388         | 76          | 6                  |
| 1,454       | 759         | 527         | 173         | 36          | 3                  |
| 1,784       | 1,094       | 575         | 215         | 40          | 3                  |
| 3,396       | 1,985       | 1,122       | 403         | 85          | 10                 |
| 1,538       | 810         | 499         | 181         | 39          | 5                  |
| 1,858       | 1,175       | 623         | 222         | 46          | 5                  |
| 3,520       | 2,156       | 1,128       | 438         | 90          | 10                 |
| 1,578       | 889         | 478         | 186         | 41          | 2                  |
| 1,942       | 1,267       | 650         | 252         | 49          | 8                  |
| 3,473       | 2,363       | 1,121       | 489         | 97          | 14                 |
| 1,578       | 968         | 456         | 208         | 39          | 6                  |
| 1,895       | 1,395       | 665         | 281         | 58          | 8                  |
| 3,544       | 2,465       | 1,155       | 521         | 106         | 20                 |
| 1,598       | 1,019       | 451         | 235         | 44          | 8                  |
| 1,946       | 1,446       | 704         | 286         | 62          | 12                 |
| 3,738       | 2,567       | 1,234       | 510         | 121         | 15                 |
| 1,691       | 1,074       | 464         | 226         | 46          | 5                  |
| 2,047       | 1,493       | 770         | 284         | 75          | 10                 |
| 3,738       | 2,567       | 1,234       | 510         | 121         | 15                 |
| 1,691       | 1,074       | 464         | 226         | 46          | 5                  |
| 2,047       | 1,493       | 770         | 284         | 75          | 10                 |

Source : Dali Household Registration Office, Taichung City.

表 2-3 現住人口之年齡分配 (續2)

單位：人

| 年底別及里別                   |   |        | 合計      | 0～4歲      | 5～9歲      | 10～14歲      | 15～19歲      |
|--------------------------|---|--------|---------|-----------|-----------|-------------|-------------|
| End of Year & Village    |   |        | Total   | 0～4 Years | 5～9 Years | 10～14 Years | 15～19 Years |
| 民國 113 年底<br>End of 2024 | 計 | Total  | 212,166 | 7,175     | 10,328    | 11,074      | 10,440      |
|                          | 男 | Male   | 103,284 | 3,610     | 5,368     | 5,723       | 5,483       |
|                          | 女 | Female | 108,882 | 3,565     | 4,960     | 5,351       | 4,957       |
| 大元里                      | 計 | Total  | 4,690   | 144       | 225       | 196         | 217         |
|                          | 男 | Male   | 2,340   | 63        | 133       | 104         | 114         |
|                          | 女 | Female | 2,350   | 81        | 92        | 92          | 103         |
| 大里里                      | 計 | Total  | 4,439   | 148       | 163       | 168         | 220         |
|                          | 男 | Male   | 2,211   | 72        | 83        | 88          | 120         |
|                          | 女 | Female | 2,228   | 76        | 80        | 80          | 100         |
| 大明里                      | 計 | Total  | 4,818   | 113       | 158       | 207         | 223         |
|                          | 男 | Male   | 2,356   | 68        | 80        | 110         | 125         |
|                          | 女 | Female | 2,462   | 45        | 78        | 97          | 98          |
| 中新里                      | 計 | Total  | 6,664   | 230       | 406       | 326         | 326         |
|                          | 男 | Male   | 3,157   | 123       | 208       | 154         | 180         |
|                          | 女 | Female | 3,507   | 107       | 198       | 172         | 146         |
| 仁化里                      | 計 | Total  | 10,019  | 363       | 521       | 548         | 516         |
|                          | 男 | Male   | 4,997   | 187       | 259       | 275         | 287         |
|                          | 女 | Female | 5,022   | 176       | 262       | 273         | 229         |
| 仁德里                      | 計 | Total  | 7,104   | 236       | 443       | 417         | 364         |
|                          | 男 | Male   | 3,466   | 121       | 225       | 207         | 184         |
|                          | 女 | Female | 3,638   | 115       | 218       | 210         | 180         |
| 內新里                      | 計 | Total  | 9,984   | 360       | 430       | 482         | 512         |
|                          | 男 | Male   | 4,680   | 179       | 228       | 255         | 241         |
|                          | 女 | Female | 5,304   | 181       | 202       | 227         | 271         |
| 日新里                      | 計 | Total  | 5,150   | 161       | 267       | 225         | 219         |
|                          | 男 | Male   | 2,549   | 86        | 138       | 116         | 102         |
|                          | 女 | Female | 2,601   | 75        | 129       | 109         | 117         |
| 永隆里                      | 計 | Total  | 14,315  | 583       | 1,198     | 1,846       | 834         |
|                          | 男 | Male   | 6,688   | 295       | 598       | 937         | 440         |
|                          | 女 | Female | 7,627   | 288       | 600       | 909         | 394         |

資料來源：臺中市大里區戶政事務所。

Table 2-3 Population by Age ( Cont.2 )

Unit : Persons

| 20～24歲        | 25～29歲        | 30～34歲        | 35～39歲        | 40～44歲        | 45～49歲        |
|---------------|---------------|---------------|---------------|---------------|---------------|
| 20～24 Years   | 25～29 Years   | 30～34 Years   | 35～39 Years   | 40～44 Years   | 45～49 Years   |
| <b>12,298</b> | <b>14,645</b> | <b>15,846</b> | <b>15,820</b> | <b>18,982</b> | <b>17,951</b> |
| <b>6,293</b>  | <b>7,557</b>  | <b>8,153</b>  | <b>7,867</b>  | <b>9,165</b>  | <b>8,770</b>  |
| <b>6,005</b>  | <b>7,088</b>  | <b>7,693</b>  | <b>7,953</b>  | <b>9,817</b>  | <b>9,181</b>  |
| 289           | 307           | 350           | 339           | 401           | 366           |
| 157           | 161           | 170           | 170           | 199           | 196           |
| 132           | 146           | 180           | 169           | 202           | 170           |
| 236           | 327           | 344           | 378           | 410           | 366           |
| 123           | 180           | 183           | 205           | 197           | 170           |
| 113           | 147           | 161           | 173           | 213           | 196           |
| 276           | 365           | 348           | 355           | 385           | 435           |
| 143           | 204           | 184           | 185           | 178           | 212           |
| 133           | 161           | 164           | 170           | 207           | 223           |
| 397           | 462           | 545           | 479           | 594           | 554           |
| 211           | 234           | 264           | 232           | 271           | 251           |
| 186           | 228           | 281           | 247           | 323           | 303           |
| 592           | 728           | 679           | 683           | 900           | 914           |
| 315           | 374           | 355           | 355           | 442           | 477           |
| 277           | 354           | 324           | 328           | 458           | 437           |
| 397           | 428           | 513           | 607           | 636           | 550           |
| 214           | 202           | 263           | 305           | 315           | 262           |
| 183           | 226           | 250           | 302           | 321           | 288           |
| 536           | 704           | 734           | 772           | 922           | 904           |
| 268           | 376           | 356           | 374           | 428           | 426           |
| 268           | 328           | 378           | 398           | 494           | 478           |
| 298           | 294           | 382           | 387           | 468           | 456           |
| 166           | 156           | 203           | 198           | 223           | 244           |
| 132           | 138           | 179           | 189           | 245           | 212           |
| 903           | 930           | 868           | 910           | 1,168         | 1,131         |
| 465           | 472           | 437           | 385           | 449           | 453           |
| 438           | 458           | 431           | 525           | 719           | 678           |

Source : Dali Household Registration Office, Taichung City.

表 2-3 現住人口之年齡分配（續3）

單位：人

| 年底別及里別                   |          | 50～54歲      | 55～59歲     | 60～64歲     | 65～69歲      | 70～74歲      |
|--------------------------|----------|-------------|------------|------------|-------------|-------------|
| End of Year & Village    |          | 50～54 Years | 55～59Years | 60～64Years | 65～69 Years | 70～74 Years |
| 民國 113 年底<br>End of 2024 | 計 Total  | 14,586      | 14,650     | 15,150     | 13,355      | 10,268      |
|                          | 男 Male   | 6,867       | 6,655      | 6,829      | 6,051       | 4,777       |
|                          | 女 Female | 7,719       | 7,995      | 8,321      | 7,304       | 5,491       |
| 大元里                      | 計 Total  | 319         | 335        | 356        | 332         | 257         |
|                          | 男 Male   | 159         | 160        | 153        | 153         | 131         |
|                          | 女 Female | 160         | 175        | 203        | 179         | 126         |
| 大里里                      | 計 Total  | 310         | 321        | 313        | 293         | 214         |
|                          | 男 Male   | 150         | 158        | 151        | 134         | 103         |
|                          | 女 Female | 160         | 163        | 162        | 159         | 111         |
| 大明里                      | 計 Total  | 374         | 371        | 380        | 310         | 265         |
|                          | 男 Male   | 165         | 160        | 171        | 139         | 122         |
|                          | 女 Female | 209         | 211        | 209        | 171         | 143         |
| 中新里                      | 計 Total  | 483         | 484        | 467        | 409         | 244         |
|                          | 男 Male   | 214         | 209        | 204        | 183         | 114         |
|                          | 女 Female | 269         | 275        | 263        | 226         | 130         |
| 仁化里                      | 計 Total  | 727         | 657        | 689        | 616         | 504         |
|                          | 男 Male   | 344         | 301        | 304        | 299         | 238         |
|                          | 女 Female | 383         | 356        | 385        | 317         | 266         |
| 仁德里                      | 計 Total  | 406         | 421        | 487        | 531         | 356         |
|                          | 男 Male   | 207         | 187        | 205        | 245         | 178         |
|                          | 女 Female | 199         | 234        | 282        | 286         | 178         |
| 內新里                      | 計 Total  | 710         | 666        | 716        | 652         | 457         |
|                          | 男 Male   | 308         | 283        | 311        | 274         | 202         |
|                          | 女 Female | 402         | 383        | 405        | 378         | 255         |
| 日新里                      | 計 Total  | 366         | 363        | 324        | 337         | 279         |
|                          | 男 Male   | 170         | 166        | 168        | 151         | 131         |
|                          | 女 Female | 196         | 197        | 156        | 186         | 148         |
| 永隆里                      | 計 Total  | 1,032       | 924        | 791        | 566         | 339         |
|                          | 男 Male   | 429         | 434        | 341        | 283         | 155         |
|                          | 女 Female | 603         | 490        | 450        | 283         | 184         |

資料來源：臺中市大里區戶政事務所。

Table 2-3 Population by Age ( Cont.3 )

Unit : Persons

| 75～79歲<br>75～79 Years | 80～84歲<br>80～84 Years | 85～89歲<br>85～89 Years | 90～94歲<br>90～94 Years | 95～99歲<br>95～99 Years | 100 歲 以上<br>100 Years and Over |
|-----------------------|-----------------------|-----------------------|-----------------------|-----------------------|--------------------------------|
| <b>4,723</b>          | <b>2,781</b>          | <b>1,412</b>          | <b>541</b>            | <b>123</b>            | <b>18</b>                      |
| <b>2,168</b>          | <b>1,174</b>          | <b>522</b>            | <b>197</b>            | <b>50</b>             | <b>5</b>                       |
| <b>2,555</b>          | <b>1,607</b>          | <b>890</b>            | <b>344</b>            | <b>73</b>             | <b>13</b>                      |
| 119                   | 75                    | 41                    | 18                    | 4                     | —                              |
| 58                    | 31                    | 18                    | 7                     | 3                     | —                              |
| 61                    | 44                    | 23                    | 11                    | 1                     | —                              |
| 97                    | 70                    | 40                    | 16                    | 4                     | 1                              |
| 49                    | 31                    | 12                    | 1                     | 1                     | —                              |
| 48                    | 39                    | 28                    | 15                    | 3                     | 1                              |
| 130                   | 67                    | 42                    | 12                    | 1                     | 1                              |
| 61                    | 32                    | 13                    | 4                     | —                     | —                              |
| 69                    | 35                    | 29                    | 8                     | 1                     | 1                              |
| 119                   | 81                    | 34                    | 17                    | 7                     | —                              |
| 47                    | 32                    | 14                    | 7                     | 5                     | —                              |
| 72                    | 49                    | 20                    | 10                    | 2                     | —                              |
| 212                   | 102                   | 49                    | 12                    | 6                     | 1                              |
| 112                   | 47                    | 19                    | 2                     | 4                     | 1                              |
| 100                   | 55                    | 30                    | 10                    | 2                     | —                              |
| 165                   | 82                    | 41                    | 21                    | 3                     | —                              |
| 73                    | 43                    | 21                    | 9                     | —                     | —                              |
| 92                    | 39                    | 20                    | 12                    | 3                     | —                              |
| 227                   | 119                   | 57                    | 17                    | 7                     | —                              |
| 97                    | 52                    | 15                    | 5                     | 2                     | —                              |
| 130                   | 67                    | 42                    | 12                    | 5                     | —                              |
| 148                   | 108                   | 47                    | 20                    | 1                     | —                              |
| 50                    | 51                    | 21                    | 9                     | —                     | —                              |
| 98                    | 57                    | 26                    | 11                    | 1                     | —                              |
| 145                   | 80                    | 50                    | 12                    | 5                     | —                              |
| 64                    | 30                    | 16                    | 4                     | 1                     | —                              |
| 81                    | 50                    | 34                    | 8                     | 4                     | —                              |

Source : Dali Household Registration Office, Taichung City.

表 2-3 現住人口之年齡分配（續4）

單位：人

| 年底別及里別                |   |        | 合計     | 0～4歲      | 5～9歲      | 10～14歲      | 15～19歲      |
|-----------------------|---|--------|--------|-----------|-----------|-------------|-------------|
| End of Year & Village |   |        | Total  | 0～4 Years | 5～9 Years | 10～14 Years | 15～19 Years |
| 立仁里                   | 計 | Total  | 6,210  | 208       | 233       | 234         | 278         |
|                       | 男 | Male   | 3,053  | 101       | 129       | 134         | 148         |
|                       | 女 | Female | 3,157  | 107       | 104       | 100         | 130         |
| 立德里                   | 計 | Total  | 9,473  | 390       | 452       | 422         | 518         |
|                       | 男 | Male   | 4,635  | 196       | 234       | 211         | 264         |
|                       | 女 | Female | 4,838  | 194       | 218       | 211         | 254         |
| 西湖里                   | 計 | Total  | 3,346  | 112       | 132       | 150         | 162         |
|                       | 男 | Male   | 1,678  | 59        | 64        | 78          | 88          |
|                       | 女 | Female | 1,668  | 53        | 68        | 72          | 74          |
| 西榮里                   | 計 | Total  | 6,392  | 185       | 258       | 293         | 334         |
|                       | 男 | Male   | 3,087  | 83        | 137       | 167         | 171         |
|                       | 女 | Female | 3,305  | 102       | 121       | 126         | 163         |
| 東昇里                   | 計 | Total  | 4,012  | 106       | 204       | 214         | 196         |
|                       | 男 | Male   | 1,988  | 54        | 97        | 108         | 108         |
|                       | 女 | Female | 2,024  | 52        | 107       | 106         | 88          |
| 東湖里                   | 計 | Total  | 12,754 | 426       | 448       | 476         | 625         |
|                       | 男 | Male   | 6,187  | 220       | 240       | 253         | 325         |
|                       | 女 | Female | 6,567  | 206       | 208       | 223         | 300         |
| 東興里                   | 計 | Total  | 7,739  | 241       | 285       | 292         | 326         |
|                       | 男 | Male   | 3,689  | 129       | 144       | 140         | 164         |
|                       | 女 | Female | 4,050  | 112       | 141       | 152         | 162         |
| 金城里                   | 計 | Total  | 11,270 | 330       | 576       | 591         | 587         |
|                       | 男 | Male   | 5,487  | 154       | 308       | 327         | 299         |
|                       | 女 | Female | 5,783  | 176       | 268       | 264         | 288         |
| 長榮里                   | 計 | Total  | 10,443 | 366       | 620       | 523         | 526         |
|                       | 男 | Male   | 4,906  | 191       | 321       | 267         | 269         |
|                       | 女 | Female | 5,537  | 175       | 299       | 256         | 257         |
| 夏田里                   | 計 | Total  | 1,047  | 26        | 32        | 25          | 51          |
|                       | 男 | Male   | 569    | 12        | 18        | 9           | 31          |
|                       | 女 | Female | 478    | 14        | 14        | 16          | 20          |

資料來源：臺中市大里區戶政事務所。

Table 2-3 Population by Age ( Cont.4 )

Unit : Persons

| 20～24歲      | 25～29歲      | 30～34歲      | 35～39歲      | 40～44歲      | 45～49歲      |
|-------------|-------------|-------------|-------------|-------------|-------------|
| 20～24 Years | 25～29 Years | 30～34 Years | 35～39 Years | 40～44 Years | 45～49 Years |
| 378         | 478         | 482         | 427         | 625         | 537         |
| 200         | 274         | 265         | 211         | 311         | 267         |
| 178         | 204         | 217         | 216         | 314         | 270         |
| 566         | 641         | 697         | 755         | 958         | 921         |
| 282         | 336         | 353         | 389         | 476         | 474         |
| 284         | 305         | 344         | 366         | 482         | 447         |
| 243         | 264         | 242         | 236         | 252         | 312         |
| 122         | 148         | 127         | 120         | 126         | 150         |
| 121         | 116         | 115         | 116         | 126         | 162         |
| 346         | 413         | 465         | 449         | 588         | 546         |
| 168         | 216         | 245         | 223         | 279         | 265         |
| 178         | 197         | 220         | 226         | 309         | 281         |
| 230         | 246         | 289         | 262         | 349         | 343         |
| 128         | 120         | 144         | 140         | 174         | 173         |
| 102         | 126         | 145         | 122         | 175         | 170         |
| 790         | 943         | 1,023       | 990         | 1,188       | 1,159       |
| 393         | 454         | 550         | 491         | 578         | 587         |
| 397         | 489         | 473         | 499         | 610         | 572         |
| 428         | 570         | 587         | 601         | 649         | 613         |
| 210         | 296         | 281         | 312         | 328         | 299         |
| 218         | 274         | 306         | 289         | 321         | 314         |
| 584         | 747         | 817         | 803         | 1,038       | 912         |
| 269         | 380         | 438         | 417         | 502         | 447         |
| 315         | 367         | 379         | 386         | 536         | 465         |
| 624         | 685         | 789         | 733         | 823         | 878         |
| 313         | 339         | 422         | 342         | 368         | 388         |
| 311         | 346         | 367         | 391         | 455         | 490         |
| 63          | 72          | 82          | 73          | 86          | 91          |
| 38          | 38          | 44          | 36          | 52          | 55          |
| 25          | 34          | 38          | 37          | 34          | 36          |

Source : Dali Household Registration Office, Taichung City.

表 2-3 現住人口之年齡分配 (續5)

單位：人

| 年底別及里別                |          | 50～54歲      | 55～59歲     | 60～64歲     | 65～69歲      | 70～74歲      |
|-----------------------|----------|-------------|------------|------------|-------------|-------------|
| End of Year & Village |          | 50～54 Years | 55～59Years | 60～64Years | 65～69 Years | 70～74 Years |
| 立仁里                   | 計 Total  | 460         | 461        | 427        | 394         | 312         |
|                       | 男 Male   | 213         | 200        | 184        | 164         | 144         |
|                       | 女 Female | 247         | 261        | 243        | 230         | 168         |
| 立德里                   | 計 Total  | 696         | 557        | 604        | 525         | 440         |
|                       | 男 Male   | 342         | 256        | 266        | 209         | 195         |
|                       | 女 Female | 354         | 301        | 338        | 316         | 245         |
| 西湖里                   | 計 Total  | 228         | 267        | 266        | 183         | 136         |
|                       | 男 Male   | 122         | 128        | 128        | 100         | 65          |
|                       | 女 Female | 106         | 139        | 138        | 83          | 71          |
| 西榮里                   | 計 Total  | 404         | 452        | 477        | 420         | 373         |
|                       | 男 Male   | 194         | 214        | 201        | 190         | 172         |
|                       | 女 Female | 210         | 238        | 276        | 230         | 201         |
| 東昇里                   | 計 Total  | 264         | 296        | 310        | 257         | 218         |
|                       | 男 Male   | 130         | 140        | 155        | 124         | 97          |
|                       | 女 Female | 134         | 156        | 155        | 133         | 121         |
| 東湖里                   | 計 Total  | 929         | 941        | 926        | 774         | 582         |
|                       | 男 Male   | 400         | 435        | 419        | 367         | 252         |
|                       | 女 Female | 529         | 506        | 507        | 407         | 330         |
| 東興里                   | 計 Total  | 484         | 574        | 604        | 642         | 445         |
|                       | 男 Male   | 220         | 258        | 267        | 266         | 198         |
|                       | 女 Female | 264         | 316        | 337        | 376         | 247         |
| 金城里                   | 計 Total  | 758         | 703        | 894        | 717         | 615         |
|                       | 男 Male   | 383         | 311        | 402        | 317         | 272         |
|                       | 女 Female | 375         | 392        | 492        | 400         | 343         |
| 長榮里                   | 計 Total  | 731         | 698        | 739        | 710         | 491         |
|                       | 男 Male   | 332         | 289        | 294        | 317         | 243         |
|                       | 女 Female | 399         | 409        | 445        | 393         | 248         |
| 夏田里                   | 計 Total  | 63          | 78         | 79         | 92          | 50          |
|                       | 男 Male   | 37          | 44         | 48         | 49          | 26          |
|                       | 女 Female | 26          | 34         | 31         | 43          | 24          |

資料來源：臺中市大里區戶政事務所。



Table 2-3 Population by Age ( Cont.5 )

Unit : Persons

| 75～79歲<br>75～79 Years | 80～84歲<br>80～84 Years | 85～89歲<br>85～89 Years | 90～94歲<br>90～94 Years | 95～99歲<br>95～99 Years | 100 歲以上<br>100 Years and Over |
|-----------------------|-----------------------|-----------------------|-----------------------|-----------------------|-------------------------------|
| 144                   | 83                    | 26                    | 18                    | 3                     | 2                             |
| 66                    | 30                    | 7                     | 4                     | 1                     | —                             |
| 78                    | 53                    | 19                    | 14                    | 2                     | 2                             |
| 170                   | 92                    | 48                    | 17                    | 4                     | —                             |
| 79                    | 44                    | 20                    | 8                     | 1                     | —                             |
| 91                    | 48                    | 28                    | 9                     | 3                     | —                             |
| 50                    | 55                    | 32                    | 18                    | 5                     | 1                             |
| 19                    | 16                    | 12                    | 6                     | —                     | —                             |
| 31                    | 39                    | 20                    | 12                    | 5                     | 1                             |
| 171                   | 127                   | 69                    | 20                    | 2                     | —                             |
| 77                    | 51                    | 27                    | 6                     | 1                     | —                             |
| 94                    | 76                    | 42                    | 14                    | 1                     | —                             |
| 88                    | 92                    | 32                    | 12                    | 3                     | 1                             |
| 42                    | 37                    | 10                    | 4                     | 2                     | 1                             |
| 46                    | 55                    | 22                    | 8                     | 1                     | —                             |
| 275                   | 147                   | 78                    | 27                    | 6                     | 1                             |
| 127                   | 51                    | 31                    | 11                    | 3                     | —                             |
| 148                   | 96                    | 47                    | 16                    | 3                     | 1                             |
| 212                   | 106                   | 59                    | 18                    | 3                     | —                             |
| 99                    | 47                    | 23                    | 8                     | —                     | —                             |
| 113                   | 59                    | 36                    | 10                    | 3                     | —                             |
| 299                   | 171                   | 81                    | 40                    | 6                     | 1                             |
| 139                   | 74                    | 31                    | 15                    | 1                     | 1                             |
| 160                   | 97                    | 50                    | 25                    | 5                     | —                             |
| 279                   | 143                   | 59                    | 17                    | 8                     | 1                             |
| 116                   | 62                    | 22                    | 8                     | 3                     | —                             |
| 163                   | 81                    | 37                    | 9                     | 5                     | 1                             |
| 34                    | 27                    | 14                    | 6                     | 1                     | 2                             |
| 16                    | 8                     | 7                     | 1                     | —                     | —                             |
| 18                    | 19                    | 7                     | 5                     | 1                     | 2                             |

Source : Dali Household Registration Office, Taichung City.

表 2-3 現住人口之年齡分配 (續6)

單位：人

| 年底別及里別                |   |        | 合計     | 0～4歲      | 5～9歲      | 10～14歲      | 15～19歲      |
|-----------------------|---|--------|--------|-----------|-----------|-------------|-------------|
| End of Year & Village |   |        | Total  | 0～4 Years | 5～9 Years | 10～14 Years | 15～19 Years |
| 健民里                   | 計 | Total  | 6,156  | 259       | 275       | 225         | 220         |
|                       | 男 | Male   | 3,043  | 130       | 141       | 118         | 116         |
|                       | 女 | Female | 3,113  | 129       | 134       | 107         | 104         |
| 國光里                   | 計 | Total  | 6,639  | 217       | 316       | 241         | 320         |
|                       | 男 | Male   | 3,211  | 98        | 169       | 132         | 169         |
|                       | 女 | Female | 3,428  | 119       | 147       | 109         | 151         |
| 祥興里                   | 計 | Total  | 8,764  | 289       | 304       | 325         | 372         |
|                       | 男 | Male   | 4,142  | 152       | 169       | 154         | 191         |
|                       | 女 | Female | 4,622  | 137       | 135       | 171         | 181         |
| 塗城里                   | 計 | Total  | 9,715  | 311       | 454       | 408         | 439         |
|                       | 男 | Male   | 4,887  | 169       | 243       | 222         | 233         |
|                       | 女 | Female | 4,828  | 142       | 211       | 186         | 206         |
| 新仁里                   | 計 | Total  | 9,128  | 332       | 314       | 330         | 432         |
|                       | 男 | Male   | 4,519  | 160       | 168       | 150         | 245         |
|                       | 女 | Female | 4,609  | 172       | 146       | 180         | 187         |
| 新里里                   | 計 | Total  | 12,929 | 415       | 539       | 710         | 645         |
|                       | 男 | Male   | 6,495  | 184       | 268       | 378         | 336         |
|                       | 女 | Female | 6,434  | 231       | 271       | 332         | 309         |
| 瑞城里                   | 計 | Total  | 14,318 | 485       | 807       | 732         | 707         |
|                       | 男 | Male   | 6,953  | 256       | 423       | 385         | 384         |
|                       | 女 | Female | 7,365  | 229       | 384       | 347         | 323         |
| 樹王里                   | 計 | Total  | 4,648  | 139       | 268       | 468         | 271         |
|                       | 男 | Male   | 2,311  | 68        | 143       | 244         | 149         |
|                       | 女 | Female | 2,337  | 71        | 125       | 224         | 122         |

資料來源：臺中市大里區戶政事務所。

Table 2-3 Population by Age ( Cont.6 )

Unit : Persons

| 20～24歲      | 25～29歲      | 30～34歲      | 35～39歲      | 40～44歲      | 45～49歲      |
|-------------|-------------|-------------|-------------|-------------|-------------|
| 20～24 Years | 25～29 Years | 30～34 Years | 35～39 Years | 40～44 Years | 45～49 Years |
| 315         | 472         | 560         | 538         | 568         | 480         |
| 166         | 228         | 296         | 266         | 297         | 242         |
| 149         | 244         | 264         | 272         | 271         | 238         |
| 431         | 533         | 563         | 444         | 508         | 480         |
| 215         | 283         | 274         | 220         | 261         | 232         |
| 216         | 250         | 289         | 224         | 247         | 248         |
| 428         | 613         | 716         | 719         | 840         | 768         |
| 223         | 297         | 336         | 352         | 408         | 364         |
| 205         | 316         | 380         | 367         | 432         | 404         |
| 509         | 633         | 736         | 821         | 950         | 809         |
| 254         | 333         | 382         | 425         | 486         | 437         |
| 255         | 300         | 354         | 396         | 464         | 372         |
| 522         | 569         | 681         | 780         | 885         | 811         |
| 282         | 306         | 360         | 391         | 430         | 425         |
| 240         | 263         | 321         | 389         | 455         | 386         |
| 833         | 963         | 941         | 878         | 1,025       | 1,070       |
| 424         | 525         | 502         | 423         | 518         | 517         |
| 409         | 438         | 439         | 455         | 507         | 553         |
| 838         | 978         | 1,132       | 1,081       | 1,309       | 1,161       |
| 432         | 489         | 570         | 536         | 655         | 561         |
| 406         | 489         | 562         | 545         | 654         | 600         |
| 246         | 280         | 281         | 320         | 457         | 384         |
| 112         | 136         | 149         | 164         | 214         | 196         |
| 134         | 144         | 132         | 156         | 243         | 188         |

Source : Dali Household Registration Office, Taichung City.

表 2-3 現住人口之年齡分配 (續7完)

單位：人

| 年底別及里別                |          | 50～54歲      | 55～59歲     | 60～64歲     | 65～69歲      | 70～74歲      |
|-----------------------|----------|-------------|------------|------------|-------------|-------------|
| End of Year & Village |          | 50～54 Years | 55～59Years | 60～64Years | 65～69 Years | 70～74 Years |
| 健民里                   | 計 Total  | 392         | 442        | 451        | 389         | 265         |
|                       | 男 Male   | 198         | 209        | 201        | 197         | 119         |
|                       | 女 Female | 194         | 233        | 250        | 192         | 146         |
| 國光里                   | 計 Total  | 465         | 571        | 568        | 419         | 296         |
|                       | 男 Male   | 212         | 252        | 254        | 185         | 137         |
|                       | 女 Female | 253         | 319        | 314        | 234         | 159         |
| 祥興里                   | 計 Total  | 632         | 616        | 621        | 502         | 512         |
|                       | 男 Male   | 299         | 267        | 273        | 209         | 228         |
|                       | 女 Female | 333         | 349        | 348        | 293         | 284         |
| 塗城里                   | 計 Total  | 564         | 636        | 742        | 714         | 548         |
|                       | 男 Male   | 291         | 284        | 350        | 308         | 266         |
|                       | 女 Female | 273         | 352        | 392        | 406         | 282         |
| 新仁里                   | 計 Total  | 593         | 576        | 690        | 608         | 546         |
|                       | 男 Male   | 289         | 267        | 329        | 267         | 257         |
|                       | 女 Female | 304         | 309        | 361        | 341         | 289         |
| 新里里                   | 計 Total  | 1,018       | 1,072      | 958        | 721         | 580         |
|                       | 男 Male   | 501         | 546        | 487        | 347         | 290         |
|                       | 女 Female | 517         | 526        | 471        | 374         | 290         |
| 瑞城里                   | 計 Total  | 902         | 921        | 984        | 965         | 730         |
|                       | 男 Male   | 411         | 377        | 418        | 455         | 336         |
|                       | 女 Female | 491         | 544        | 566        | 510         | 394         |
| 樹王里                   | 計 Total  | 276         | 247        | 287        | 277         | 214         |
|                       | 男 Male   | 147         | 120        | 145        | 119         | 106         |
|                       | 女 Female | 129         | 127        | 142        | 158         | 108         |

資料來源：臺中市大里區戶政事務所。

Table 2-3 Population by Age ( Cont.7 End)

Unit : Persons

| 75～79歲<br>75～79 Years | 80～84歲<br>80～84 Years | 85～89歲<br>85～89 Years | 90～94歲<br>90～94 Years | 95～99歲<br>95～99 Years | 100 歲以上<br>100 Years and Over |
|-----------------------|-----------------------|-----------------------|-----------------------|-----------------------|-------------------------------|
| 132                   | 84                    | 56                    | 26                    | 6                     | 1                             |
| 60                    | 28                    | 15                    | 11                    | 4                     | 1                             |
| 72                    | 56                    | 41                    | 15                    | 2                     | —                             |
| 125                   | 76                    | 48                    | 16                    | 2                     | —                             |
| 57                    | 32                    | 21                    | 7                     | 1                     | —                             |
| 68                    | 44                    | 27                    | 9                     | 1                     | —                             |
| 242                   | 167                   | 66                    | 30                    | 2                     | —                             |
| 121                   | 65                    | 27                    | 7                     | —                     | —                             |
| 121                   | 102                   | 39                    | 23                    | 2                     | —                             |
| 246                   | 112                   | 56                    | 21                    | 5                     | 1                             |
| 120                   | 50                    | 21                    | 11                    | 2                     | —                             |
| 126                   | 62                    | 35                    | 10                    | 3                     | 1                             |
| 250                   | 113                   | 68                    | 22                    | 6                     | —                             |
| 117                   | 49                    | 18                    | 6                     | 3                     | —                             |
| 133                   | 64                    | 50                    | 16                    | 3                     | —                             |
| 247                   | 172                   | 93                    | 38                    | 10                    | 1                             |
| 116                   | 78                    | 31                    | 17                    | 7                     | —                             |
| 131                   | 94                    | 62                    | 21                    | 3                     | 1                             |
| 302                   | 168                   | 77                    | 27                    | 9                     | 3                             |
| 144                   | 74                    | 34                    | 8                     | 4                     | 1                             |
| 158                   | 94                    | 43                    | 19                    | 5                     | 2                             |
| 95                    | 62                    | 49                    | 23                    | 4                     | —                             |
| 42                    | 29                    | 16                    | 11                    | 1                     | —                             |
| 53                    | 33                    | 33                    | 12                    | 3                     | —                             |

Source : Dali Household Registration Office, Taichung City.

表 2-4 15歲以上現住人口之教育程度  
—按年齡別分

單位：人

| 年底別及<br>年齡組別<br><br>End of Year &<br>Range of Age | 性別<br><br>Sex | 總計<br><br>Grand Total | 識字者             |                 |                   |                 |                   |
|---|---------------|-----------------------|-----------------|-----------------|-------------------|-----------------|-------------------|
|   |               |                       | 合計<br><br>Total | 博士<br>Doctor    |                   | 碩士<br>Master    |                   |
|   |               |                       |                 | 畢業<br>Graduated | 肄業<br>Ungraduated | 畢業<br>Graduated | 肄業<br>Ungraduated |
| 民國103年底<br>End of 2014                            | 計 Total       | 172,771               | 171,018         | 478             | 302               | 5,863           | 2,323             |
|   | 男 Male        | 84,363                | 84,152          | 351             | 216               | 3,622           | 1,341             |
|   | 女 Female      | 88,408                | 86,866          | 127             | 86                | 2,241           | 982               |
| 民國104年底<br>End of 2015                            | 計 Total       | 175,362               | 173,713         | 516             | 308               | 6,377           | 2,357             |
|   | 男 Male        | 85,483                | 85,295          | 382             | 216               | 3,919           | 1,327             |
|   | 女 Female      | 89,879                | 88,418          | 134             | 92                | 2,458           | 1,030             |
| 民國105年底<br>End of 2016                            | 計 Total       | 177,355               | 175,796         | 537             | 329               | 6,864           | 2,362             |
|   | 男 Male        | 86,368                | 86,194          | 390             | 229               | 4,205           | 1,331             |
|   | 女 Female      | 90,987                | 89,602          | 147             | 100               | 2,659           | 1,031             |
| 民國106年底<br>End of 2017                            | 計 Total       | 178,635               | 177,153         | 565             | 317               | 7,255           | 2,379             |
|   | 男 Male        | 86,851                | 86,692          | 399             | 227               | 4,405           | 1,354             |
|   | 女 Female      | 91,784                | 90,461          | 166             | 90                | 2,850           | 1,025             |
| 民國107年底<br>End of 2018                            | 計 Total       | 179,645               | 178,262         | 587             | 317               | 7,601           | 2,447             |
|   | 男 Male        | 87,110                | 86,970          | 410             | 228               | 4,584           | 1,378             |
|   | 女 Female      | 92,535                | 91,292          | 177             | 89                | 3,017           | 1,069             |
| 民國108年底<br>End of 2019                            | 計 Total       | 180,855               | 179,545         | 600             | 318               | 7,986           | 2,556             |
|   | 男 Male        | 87,635                | 87,510          | 421             | 225               | 4,772           | 1,454             |
|   | 女 Female      | 93,220                | 92,035          | 179             | 93                | 3,214           | 1,102             |
| 民國109年底<br>End of 2020                            | 計 Total       | 181,784               | 180,558         | 618             | 335               | 8,345           | 2,602             |
|   | 男 Male        | 88,045                | 87,928          | 439             | 236               | 4,955           | 1,488             |
|   | 女 Female      | 93,739                | 92,630          | 179             | 99                | 3,390           | 1,114             |
| 民國110年底<br>End of 2021                            | 計 Total       | 181,821               | 180,687         | 637             | 335               | 8,562           | 2,749             |
|   | 男 Male        | 88,025                | 87,916          | 449             | 233               | 5,089           | 1,571             |
|   | 女 Female      | 93,796                | 92,771          | 188             | 102               | 3,473           | 1,178             |
| 民國111年底<br>End of 2022                            | 計 Total       | 181,843               | 180,824         | 660             | 338               | 8,810           | 2,879             |
|   | 男 Male        | 87,955                | 87,864          | 462             | 238               | 5,231           | 1,621             |
|   | 女 Female      | 93,888                | 92,960          | 198             | 100               | 3,579           | 1,258             |
| 民國112年底<br>End of 2023                            | 計 Total       | 181,843               | 180,824         | 660             | 338               | 8,810           | 2,879             |
|   | 男 Male        | 87,955                | 87,864          | 462             | 238               | 5,231           | 1,621             |
|   | 女 Female      | 93,888                | 92,960          | 198             | 100               | 3,579           | 1,258             |

資料來源：臺中市大里區戶政事務所。

Table 2-4 Educational Attainment of Resident Population Aged 15 &  
Over - by Age

Unit : Persons

| Literate                          |                   |                       |                   |  |                   |
|-----------------------------------|-------------------|-----------------------|-------------------|--|-------------------|
| 大學(含獨立學院)<br>University & College |                   | 專科 Junior College     |                   |  |                   |
|                                   |                   | 二、三年制<br>2 or 3 Years |                   | 五年制後二年<br>Last 2 Years of 5-Year Program |                   |
| 畢業<br>Graduated                   | 肄業<br>Ungraduated | 畢業<br>Graduated       | 肄業<br>Ungraduated | 畢業<br>Graduated                          | 肄業<br>Ungraduated |
| 28,637                            | 13,192            | 10,756                | 2,110             | 6,998                                    | 468               |
| 13,158                            | 6,853             | 5,133                 | 1,150             | 3,504                                    | 252               |
| 15,479                            | 6,339             | 5,623                 | 960               | 3,494                                    | 216               |
| 30,611                            | 13,338            | 10,853                | 2,107             | 6,980                                    | 472               |
| 14,033                            | 6,965             | 5,168                 | 1,156             | 3,479                                    | 248               |
| 16,578                            | 6,373             | 5,685                 | 951               | 3,501                                    | 224               |
| 32,507                            | 13,449            | 10,962                | 2,102             | 6,936                                    | 464               |
| 14,870                            | 7,058             | 5,215                 | 1,158             | 3,452                                    | 248               |
| 17,637                            | 6,391             | 5,747                 | 944               | 3,484                                    | 216               |
| 34,286                            | 13,412            | 10,966                | 2,109             | 6,882                                    | 453               |
| 15,648                            | 7,078             | 5,240                 | 1,161             | 3,419                                    | 250               |
| 18,638                            | 6,334             | 5,726                 | 948               | 3,463                                    | 203               |
| 36,079                            | 13,520            | 10,979                | 2,126             | 6,845                                    | 452               |
| 16,415                            | 7,197             | 5,233                 | 1,154             | 3,404                                    | 248               |
| 19,664                            | 6,323             | 5,746                 | 972               | 3,441                                    | 204               |
| 37,909                            | 13,528            | 10,992                | 2,124             | 6,761                                    | 447               |
| 17,211                            | 7,182             | 5,247                 | 1,147             | 3,362                                    | 242               |
| 20,698                            | 6,346             | 5,745                 | 977               | 3,399                                    | 205               |
| 39,388                            | 13,531            | 11,041                | 2,120             | 6,761                                    | 442               |
| 17,834                            | 7,197             | 5,264                 | 1,151             | 3,346                                    | 240               |
| 21,554                            | 6,334             | 5,777                 | 969               | 3,415                                    | 202               |
| 40,564                            | 13,507            | 10,950                | 2,124             | 6,707                                    | 429               |
| 18,354                            | 7,211             | 5,241                 | 1,146             | 3,311                                    | 236               |
| 22,210                            | 6,296             | 5,709                 | 978               | 3,396                                    | 193               |
| 41,814                            | 13,215            | 10,884                | 2,106             | 6,631                                    | 423               |
| 18,886                            | 7,098             | 5,206                 | 1,135             | 3,250                                    | 238               |
| 22,928                            | 6,117             | 5,678                 | 971               | 3,381                                    | 185               |
| 41,814                            | 13,215            | 10,884                | 2,106             | 6,631                                    | 423               |
| 18,886                            | 7,098             | 5,206                 | 1,135             | 3,250                                    | 238               |
| 22,928                            | 6,117             | 5,678                 | 971               | 3,381                                    | 185               |

Source : Dali Household Registration Office, Taichung City.

表 2-4 15歲以上現住人口之教育程度  
—按年齡別分（續1）

單位：人

| 年底別及<br>年齡組別<br><br>End of Year &<br>Range of Age | 性別<br><br>Sex | 識字者       |             |                    |             |  |
|---|---------------|-----------|-------------|--------------------|-------------|--|
|   |               | 高級中等      |             | Senior High School |             |  |
|   |               | 普通教育(高中)  |             | 職業教育(高職)           |             |  |
|   |               | General   |             | Vocational         |             | 五專前三年肄業  |
|   |               | 畢業        | 肄業          | 畢業                 | 肄業          | First 3 Years at 5-Year<br>Junior College<br>Ungraduated |
|   |               | Graduated | Ungraduated | Graduated          | Ungraduated |  |
| 民國103年底<br>End of 2014                            | 計 Total       | 8,491     | 4,140       | 35,616             | 10,316      | 625  |
|   | 男 Male        | 4,350     | 2,252       | 17,891             | 5,980       | 196  |
|   | 女 Female      | 4,141     | 1,888       | 17,725             | 4,336       | 429  |
| 民國104年底<br>End of 2015                            | 計 Total       | 8,528     | 4,110       | 35,956             | 10,232      | 582  |
|   | 男 Male        | 4,335     | 2,214       | 18,019             | 6,033       | 181  |
|   | 女 Female      | 4,193     | 1,896       | 17,937             | 4,199       | 401  |
| 民國105年底<br>End of 2016                            | 計 Total       | 8,495     | 4,095       | 36,192             | 10,234      | 562  |
|   | 男 Male        | 4,298     | 2,200       | 18,213             | 6,005       | 171  |
|   | 女 Female      | 4,197     | 1,895       | 17,979             | 4,229       | 391  |
| 民國106年底<br>End of 2017                            | 計 Total       | 8,493     | 4,132       | 36,367             | 10,001      | 587  |
|   | 男 Male        | 4,279     | 2,190       | 18,276             | 5,887       | 175  |
|   | 女 Female      | 4,214     | 1,942       | 18,091             | 4,114       | 412  |
| 民國107年底<br>End of 2018                            | 計 Total       | 8,478     | 4,117       | 36,419             | 9,587       | 568  |
|   | 男 Male        | 4,248     | 2,183       | 18,301             | 5,614       | 179  |
|   | 女 Female      | 4,230     | 1,934       | 18,118             | 3,973       | 389  |
| 民國108年底<br>End of 2019                            | 計 Total       | 8,507     | 4,052       | 36,522             | 9,052       | 582  |
|   | 男 Male        | 4,241     | 2,175       | 18,376             | 5,391       | 187  |
|   | 女 Female      | 4,266     | 1,877       | 18,146             | 3,661       | 395  |
| 民國109年底<br>End of 2020                            | 計 Total       | 8,486     | 4,010       | 36,470             | 8,911       | 629  |
|   | 男 Male        | 4,233     | 2,201       | 18,369             | 5,336       | 190  |
|   | 女 Female      | 4,253     | 1,809       | 18,101             | 3,575       | 439  |
| 民國110年底<br>End of 2021                            | 計 Total       | 8,371     | 4,003       | 36,357             | 8,647       | 620  |
|   | 男 Male        | 4,169     | 2,184       | 18,296             | 5,230       | 190  |
|   | 女 Female      | 4,202     | 1,819       | 18,061             | 3,417       | 430  |
| 民國111年底<br>End of 2022                            | 計 Total       | 8,298     | 4,039       | 36,218             | 8,530       | 634  |
|   | 男 Male        | 4,113     | 2,199       | 18,221             | 5,141       | 195  |
|   | 女 Female      | 4,185     | 1,840       | 17,997             | 3,389       | 439  |
| 民國112年底<br>End of 2023                            | 計 Total       | 8,359     | 4,066       | 36,339             | 8,431       | 645  |
|   | 男 Male        | 4,113     | 2,213       | 18,280             | 5,101       | 188  |
|   | 女 Female      | 4,246     | 1,853       | 18,059             | 3,330       | 457  |

資料來源：臺中市大里區戶政事務所。



Table 2-4 Educational Attainment of Resident Population Aged 15 &  
Over - by Age(Cont.1)

Unit : Persons

| Literate                      |                   |                                 |                   |                      |                   |                       | 不識字者<br><br>Illiterate |
|-------------------------------|-------------------|---------------------------------|-------------------|----------------------|-------------------|-----------------------|------------------------|
| 國 (初) 中<br>Junior High School |                   | 初 職<br>Junior Vocational School |                   | 小學<br>Primary School |                   | 自 修<br><br>Self-study |                        |
| 畢業<br>Graduated               | 肄業<br>Ungraduated | 畢業<br>Graduated                 | 肄業<br>Ungraduated | 畢業<br>Graduated      | 肄業<br>Ungraduated |                       |                        |
| 21,322                        | 2,146             | 218                             | 59                | 15,142               | 1,568             | 248                   | 1,753                  |
| 9,939                         | 1,207             | 95                              | 32                | 6,082                | 479               | 69                    | 211                    |
| 11,383                        | 939               | 123                             | 27                | 9,060                | 1,089             | 179                   | 1,542                  |
| 21,143                        | 2,316             | 220                             | 59                | 14,890               | 1,520             | 238                   | 1,649                  |
| 9,788                         | 1,241             | 95                              | 32                | 5,945                | 455               | 64                    | 188                    |
| 11,355                        | 1,075             | 125                             | 27                | 8,945                | 1,065             | 174                   | 1,461                  |
| 20,989                        | 2,121             | 220                             | 58                | 14,621               | 1,474             | 223                   | 1,559                  |
| 9,642                         | 1,130             | 96                              | 32                | 5,773                | 421               | 57                    | 174                    |
| 11,347                        | 991               | 124                             | 26                | 8,848                | 1,053             | 166                   | 1,385                  |
| 20,637                        | 2,055             | 218                             | 56                | 14,297               | 1,469             | 217                   | 1,482                  |
| 9,414                         | 1,111             | 93                              | 30                | 5,568                | 432               | 56                    | 159                    |
| 11,223                        | 944               | 125                             | 26                | 8,729                | 1,037             | 161                   | 1,323                  |
| 20,347                        | 1,918             | 215                             | 54                | 13,954               | 1,449             | 203                   | 1,383                  |
| 9,227                         | 1,017             | 89                              | 28                | 5,351                | 437               | 45                    | 140                    |
| 11,120                        | 901               | 126                             | 26                | 8,603                | 1,012             | 158                   | 1,243                  |
| 20,184                        | 1,891             | 210                             | 52                | 13,620               | 1,460             | 192                   | 1,310                  |
| 9,110                         | 988               | 83                              | 26                | 5,193                | 437               | 40                    | 125                    |
| 11,074                        | 903               | 127                             | 26                | 8,427                | 1,023             | 152                   | 1,185                  |
| 19,971                        | 1,760             | 203                             | 50                | 13,255               | 1,450             | 180                   | 1,226                  |
| 8,962                         | 923               | 79                              | 24                | 4,989                | 436               | 36                    | 117                    |
| 11,009                        | 837               | 124                             | 26                | 8,266                | 1,014             | 144                   | 1,109                  |
| 19,713                        | 1,745             | 199                             | 48                | 12,855               | 1,395             | 170                   | 1,134                  |
| 8,777                         | 902               | 74                              | 22                | 4,782                | 415               | 34                    | 109                    |
| 10,936                        | 843               | 125                             | 26                | 8,073                | 980               | 136                   | 1,025                  |
| 19,490                        | 1,726             | 193                             | 46                | 12,426               | 1,309             | 155                   | 1,019                  |
| 8,662                         | 903               | 70                              | 20                | 4,555                | 391               | 29                    | 91                     |
| 10,828                        | 823               | 123                             | 26                | 7,871                | 918               | 126                   | 928                    |
| 19,350                        | 1,734             | 186                             | 47                | 12,034               | 1,258             | 150                   | 938                    |
| 8,551                         | 881               | 65                              | 20                | 4,359                | 375               | 26                    | 80                     |
| 10,799                        | 853               | 121                             | 27                | 7,675                | 883               | 124                   | 858                    |

Source : Dali Household Registration Office, Taichung City.

表 2-4 15歲以上現住人口之教育程度  
—按年齡別分（續2）

單位：人

| 年底、性別及年齡組別<br>End of Year, Sex & Range of Age |   |        | 總 計<br>Grand Total | 識字者          |                  |                    |                  |
|---|---|--------|--------------------|--------------|------------------|--------------------|------------------|
|   |   |        |                    | 合 計<br>Total | 博 士 Doctor       |                    | 碩 士              |
|   |   |        |                    |              | 畢 業<br>Graduated | 肄 業<br>Ungraduated | 畢 業<br>Graduated |
| 民國113年底                                       | 計 | Total  | 183,589            | 182,737      | 712              | 367                | 9,552            |
| End of 2024                                   | 男 | Male   | 88,583             | 88,513       | 492              | 251                | 5,626            |
|   | 女 | Female | 95,006             | 94,224       | 220              | 116                | 3,926            |
| 15-19歲  | 計 | Total  | 10,440             | 10,440       | —                | —                  | —                |
| 15-19 Years                                   | 男 | Male   | 5,483              | 5,483        | —                | —                  | —                |
|   | 女 | Female | 4,957              | 4,957        | —                | —                  | —                |
| 20-24歲  | 計 | Total  | 12,298             | 12,298       | —                | 9                  | 104              |
| 20-24 Years                                   | 男 | Male   | 6,293              | 6,293        | —                | 8                  | 60               |
|   | 女 | Female | 6,005              | 6,005        | —                | 1                  | 44               |
| 25-29歲  | 計 | Total  | 14,645             | 14,645       | 8                | 41                 | 1,122            |
| 25-29 Years                                   | 男 | Male   | 7,557              | 7,557        | 5                | 27                 | 694              |
|   | 女 | Female | 7,088              | 7,088        | 3                | 14                 | 428              |
| 30-34歲  | 計 | Total  | 15,846             | 15,846       | 34               | 40                 | 1,467            |
| 30-34 Years                                   | 男 | Male   | 8,153              | 8,153        | 20               | 28                 | 877              |
|   | 女 | Female | 7,693              | 7,693        | 14               | 12                 | 590              |
| 35-39歲  | 計 | Total  | 15,820             | 15,819       | 71               | 53                 | 1,579            |
| 35-39 Years                                   | 男 | Male   | 7,867              | 7,867        | 49               | 35                 | 908              |
|   | 女 | Female | 7,953              | 7,952        | 22               | 18                 | 671              |
| 40-44歲  | 計 | Total  | 18,982             | 18,977       | 100              | 54                 | 1,542            |
| 40-44 Years                                   | 男 | Male   | 9,165              | 9,162        | 66               | 34                 | 900              |
|   | 女 | Female | 9,817              | 9,815        | 34               | 20                 | 642              |
| 45-49歲  | 計 | Total  | 17,951             | 17,939       | 130              | 53                 | 1,251            |
| 45-49 Years                                   | 男 | Male   | 8,770              | 8,765        | 82               | 36                 | 698              |
|   | 女 | Female | 9,181              | 9,174        | 48               | 17                 | 553              |
| 50-54歲  | 計 | Total  | 14,586             | 14,580       | 103              | 64                 | 974              |
| 50-54 Years                                   | 男 | Male   | 6,867              | 6,862        | 65               | 41                 | 527              |
|   | 女 | Female | 7,719              | 7,718        | 38               | 23                 | 447              |
| 55-59歲  | 計 | Total  | 14,650             | 14,644       | 90               | 33                 | 766              |
| 55-59 Years                                   | 男 | Male   | 6,655              | 6,655        | 61               | 25                 | 445              |
|   | 女 | Female | 7,995              | 7,989        | 29               | 8                  | 321              |
| 60-64歲  | 計 | Total  | 15,150             | 15,138       | 73               | 14                 | 380              |
| 60-64 Years                                   | 男 | Male   | 6,829              | 6,829        | 57               | 11                 | 243              |
|   | 女 | Female | 8,321              | 8,309        | 16               | 3                  | 137              |
| 65歲以上   | 計 | Total  | 33,221             | 32,411       | 103              | 6                  | 367              |
| 65 Years & Over                               | 男 | Male   | 14,944             | 14,887       | 87               | 6                  | 274              |
|   | 女 | Female | 18,277             | 17,524       | 16               | —                  | 93               |

資料來源：臺中市大里區戶政事務所。

Table 2-4 Educational Attainment of Resident Population Aged 15 & Over —by Age (Cont.2)

Unit : Persons

| Literate          |                                   |                   |                             |                   |  |                   |
|-------------------|-----------------------------------|-------------------|-----------------------------|-------------------|--|-------------------|
| Master            | 大學(含獨立學院)<br>University & College |                   | 專科<br>二、三年制<br>2 or 3 Years |                   | Junior College<br>五年制後二年<br>Last 2 Years of 5-Year Program |                   |
|                   |                                   |                   |                             |                   |  |                   |
| 肄業<br>Ungraduated | 畢業<br>Graduated                   | 肄業<br>Ungraduated | 畢業<br>Graduated             | 肄業<br>Ungraduated | 畢業<br>Graduated  | 肄業<br>Ungraduated |
| 3,065             | 44,579                            | 12,959            | 10,812                      | 2,079             | 6,562  | 485               |
| 1,689             | 20,076                            | 7,068             | 5,183                       | 1,132             | 3,206  | 252               |
| 1,376             | 24,503                            | 5,891             | 5,629                       | 947               | 3,356  | 233               |
| —                 | —                                 | 2,600             | —                           | 43                | —  | 67                |
| —                 | —                                 | 1,374             | —                           | 27                | —  | 14                |
| —                 | —                                 | 1,226             | —                           | 16                | —  | 53                |
| 685               | 3,455                             | 5,509             | 142                         | 156               | 170  | 5                 |
| 406               | 1,483                             | 2,882             | 91                          | 87                | 29   | 3                 |
| 279               | 1,972                             | 2,627             | 51                          | 69                | 141  | 2                 |
| 630               | 8,201                             | 1,563             | 192                         | 135               | 106  | 3                 |
| 349               | 3,644                             | 946               | 129                         | 76                | 29   | —                 |
| 281               | 4,557                             | 617               | 63                          | 59                | 77   | 3                 |
| 436               | 8,893                             | 1,396             | 308                         | 196               | 91   | 2                 |
| 212               | 4,019                             | 896               | 179                         | 121               | 16   | —                 |
| 224               | 4,874                             | 500               | 129                         | 75                | 75   | 2                 |
| 346               | 7,786                             | 667               | 640                         | 297               | 243  | 7                 |
| 192               | 3,448                             | 404               | 356                         | 189               | 67   | 3                 |
| 154               | 4,338                             | 263               | 284                         | 108               | 176  | 4                 |
| 303               | 6,171                             | 508               | 2,132                       | 559               | 418  | 73                |
| 163               | 2,651                             | 269               | 912                         | 274               | 170  | 37                |
| 140               | 3,520                             | 239               | 1,220                       | 285               | 248  | 36                |
| 259               | 3,642                             | 223               | 2,743                       | 340               | 897  | 116               |
| 138               | 1,636                             | 99                | 1,127                       | 178               | 413  | 67                |
| 121               | 2,006                             | 124               | 1,616                       | 162               | 484  | 49                |
| 190               | 1,992                             | 142               | 1,817                       | 141               | 1,166  | 41                |
| 106               | 879                               | 52                | 767                         | 76                | 565  | 25                |
| 84                | 1,113                             | 90                | 1,050                       | 65                | 601  | 16                |
| 107               | 1,389                             | 128               | 1,160                       | 87                | 1,170  | 58                |
| 49                | 571                               | 49                | 586                         | 44                | 591  | 34                |
| 58                | 818                               | 79                | 574                         | 43                | 579  | 24                |
| 54                | 1,164                             | 95                | 760                         | 64                | 946  | 47                |
| 39                | 559                               | 35                | 445                         | 30                | 528  | 31                |
| 15                | 605                               | 60                | 315                         | 34                | 418  | 16                |
| 55                | 1,886                             | 128               | 918                         | 61                | 1,355  | 66                |
| 35                | 1,186                             | 62                | 591                         | 30                | 798  | 38                |
| 20                | 700                               | 66                | 327                         | 31                | 557  | 28                |

Source : Dali Household Registration Office, Taichung City.

表 2-4 15歲以上現住人口之教育程度  
—按年齡別分（續3完）

單位：人

| 年底、性別及年齡組別<br>End of Year, Sex & Range of Age |   |        | 識字者                     |                   |                        |                   |   |
|---|---|--------|-------------------------|-------------------|------------------------|-------------------|---|
|   |   |        | 高級中等 Senior High School |                   |                        |                   |   |
|   |   |        | 普通教育(高中)<br>General     |                   | 職業教育(高職)<br>Vocational |                   |   |
|   |   |        | 畢業<br>Graduated         | 肄業<br>Ungraduated | 畢業<br>Graduated        | 肄業<br>Ungraduated | 五專前三年肄業<br>First 3 Years at 5-Year Junior College Ungraduated |
| 民國113年底                                       | 計 | Total  | 8,332                   | 4,090             | 36,115                 | 8,406             | 557   |
| End of 2024                                   | 男 | Male   | 4,093                   | 2,228             | 18,122                 | 5,050             | 163   |
|   | 女 | Female | 4,239                   | 1,862             | 17,993                 | 3,356             | 394   |
| 15-19歲  | 計 | Total  | 78                      | 2,641             | 252                    | 3,553             | 317   |
| 15-19 Years                                   | 男 | Male   | 43                      | 1,369             | 140                    | 1,976             | 55  |
|   | 女 | Female | 35                      | 1,272             | 112                    | 1,577             | 262   |
| 20-24歲  | 計 | Total  | 134                     | 53                | 1,177                  | 522               | 79  |
| 20-24 Years                                   | 男 | Male   | 81                      | 32                | 725                    | 335               | 23  |
|   | 女 | Female | 53                      | 21                | 452                    | 187               | 56  |
| 25-29歲  | 計 | Total  | 97                      | 68                | 1,703                  | 628               | 32  |
| 25-29 Years                                   | 男 | Male   | 50                      | 45                | 1,041                  | 438               | 12  |
|   | 女 | Female | 47                      | 23                | 662                    | 190               | 20  |
| 30-34歲  | 計 | Total  | 204                     | 44                | 1,986                  | 522               | 22  |
| 30-34 Years                                   | 男 | Male   | 105                     | 20                | 1,187                  | 360               | 9   |
|   | 女 | Female | 99                      | 24                | 799                    | 162               | 13  |
| 35-39歲  | 計 | Total  | 509                     | 81                | 2,379                  | 597               | 59  |
| 35-39 Years                                   | 男 | Male   | 226                     | 38                | 1,296                  | 387               | 31  |
|   | 女 | Female | 283                     | 43                | 1,083                  | 210               | 28  |
| 40-44歲  | 計 | Total  | 515                     | 225               | 4,354                  | 748               | 26  |
| 40-44 Years                                   | 男 | Male   | 215                     | 125               | 2,304                  | 472               | 20  |
|   | 女 | Female | 300                     | 100               | 2,050                  | 276               | 6   |
| 45-49歲  | 計 | Total  | 1,064                   | 189               | 4,913                  | 440               | 7   |
| 45-49 Years                                   | 男 | Male   | 491                     | 116               | 2,511                  | 298               | 4   |
|   | 女 | Female | 573                     | 73                | 2,402                  | 142               | 3   |
| 50-54歲  | 計 | Total  | 1,190                   | 180               | 4,527                  | 301               | 8   |
| 50-54 Years                                   | 男 | Male   | 528                     | 118               | 2,098                  | 183               | 6   |
|   | 女 | Female | 662                     | 62                | 2,429                  | 118               | 2   |
| 55-59歲  | 計 | Total  | 1,338                   | 182               | 4,952                  | 339               | 1   |
| 55-59 Years                                   | 男 | Male   | 613                     | 109               | 2,145                  | 183               | —   |
|   | 女 | Female | 725                     | 73                | 2,807                  | 156               | 1   |
| 60-64歲  | 計 | Total  | 1,275                   | 183               | 4,373                  | 343               | 3   |
| 60-64 Years                                   | 男 | Male   | 617                     | 100               | 1,899                  | 196               | 1   |
|   | 女 | Female | 658                     | 83                | 2,474                  | 147               | 2   |
| 65歲以上   | 計 | Total  | 1,928                   | 244               | 5,499                  | 413               | 3   |
| 65 Years & Over                               | 男 | Male   | 1,124                   | 156               | 2,776                  | 222               | 2   |
|   | 女 | Female | 804                     | 88                | 2,723                  | 191               | 1   |

資料來源：臺中市大里區戶政事務所。

Table 2-4 Educational Attainment of Resident Population Aged 15 & Over –by Age ( Cont.3 End)

| Literate           |             |                          |             |                |             |            | Unit : Persons |
|--------------------|-------------|--------------------------|-------------|----------------|-------------|------------|----------------|
| 國(初)中              |             | 初職                       |             | 小學             |             | 自修         | 不識字            |
| Junior High School |             | Junior Vocational School |             | Primary School |             |            |                |
| 畢業                 | 肄業          | 畢業                       | 肄業          | 畢業             | 肄業          |            |                |
| Graduated          | Ungraduated | Graduated                | Ungraduated | Graduated      | Ungraduated | Self-Study | Illiterate     |
| 19,102             | 1,949       | 180                      | 44          | 11,626         | 1,026       | 138        | 852            |
| 8,386              | 999         | 63                       | 17          | 4,140          | 256         | 21         | 70             |
| 10,716             | 950         | 117                      | 27          | 7,486          | 770         | 117        | 782            |
| 88                 | 744         | —                        | —           | 11             | 46          | —          | —              |
| 60                 | 388         | —                        | —           | 8              | 29          | —          | —              |
| 28                 | 356         | —                        | —           | 3              | 17          | —          | —              |
| 66                 | 23          | —                        | —           | 1              | 8           | —          | —              |
| 37                 | 8           | —                        | —           | —              | 3           | —          | —              |
| 29                 | 15          | —                        | —           | 1              | 5           | —          | —              |
| 104                | 7           | —                        | —           | 4              | 1           | —          | —              |
| 64                 | 6           | —                        | —           | 1              | 1           | —          | —              |
| 40                 | 1           | —                        | —           | 3              | —           | —          | —              |
| 188                | 8           | —                        | —           | 6              | 3           | —          | —              |
| 99                 | 3           | —                        | —           | 1              | 1           | —          | —              |
| 89                 | 5           | —                        | —           | 5              | 2           | —          | —              |
| 357                | 104         | —                        | —           | 27             | 17          | —          | 1              |
| 185                | 48          | —                        | —           | 1              | 4           | —          | —              |
| 172                | 56          | —                        | —           | 26             | 13          | —          | 1              |
| 1,007              | 85          | —                        | —           | 117            | 36          | 4          | 5              |
| 510                | 29          | —                        | —           | 6              | 5           | —          | 3              |
| 497                | 56          | —                        | —           | 111            | 31          | 4          | 2              |
| 1,442              | 114         | —                        | —           | 84             | 31          | 1          | 12             |
| 799                | 52          | —                        | —           | 11             | 9           | —          | 5              |
| 643                | 62          | —                        | —           | 73             | 22          | 1          | 7              |
| 1,583              | 72          | —                        | —           | 69             | 17          | 3          | 6              |
| 767                | 34          | —                        | —           | 17             | 8           | —          | 5              |
| 816                | 38          | —                        | —           | 52             | 9           | 3          | 1              |
| 2,584              | 98          | —                        | —           | 133            | 28          | 1          | 6              |
| 1,064              | 50          | —                        | —           | 27             | 9           | —          | —              |
| 1,520              | 48          | —                        | —           | 106            | 19          | 1          | 6              |
| 4,737              | 122         | 4                        | 3           | 466            | 31          | 1          | 12             |
| 1,889              | 42          | —                        | —           | 96             | 11          | —          | —              |
| 2,848              | 80          | 4                        | 3           | 370            | 20          | 1          | 12             |
| 6,946              | 572         | 176                      | 41          | 10,708         | 808         | 128        | 810            |
| 2,912              | 339         | 63                       | 17          | 3,972          | 176         | 21         | 57             |
| 4,034              | 233         | 113                      | 24          | 6,736          | 632         | 107        | 753            |

Source : Dali Household Registration Office, Taichung City.

表 2-5 現住人口之婚姻狀況 —按年齡別分

單位：人

| 年底別及<br>年齡組別               |             | 總 計<br>Grand Total |         |          | 未 婚<br>Unmarried |        |          |
|----------------------------|-------------|--------------------|---------|----------|------------------|--------|----------|
| End of Year & Range of Age |             | 計 Total            | 男 Male  | 女 Female | 計 Total          | 男 Male | 女 Female |
| 民國103年底                    | End of 2014 | 206,318            | 101,818 | 104,500  | 97,241           | 52,255 | 44,986   |
| 民國104年底                    | End of 2015 | 208,406            | 102,662 | 105,744  | 97,323           | 52,304 | 45,019   |
| 民國105年底                    | End of 2016 | 210,285            | 103,543 | 106,742  | 97,585           | 52,458 | 45,127   |
| 民國106年底                    | End of 2017 | 211,492            | 103,959 | 107,533  | 97,544           | 52,402 | 45,142   |
| 民國107年底                    | End of 2018 | 212,104            | 104,003 | 108,101  | 97,104           | 52,070 | 45,034   |
| 民國108年底                    | End of 2019 | 212,711            | 104,187 | 108,524  | 96,522           | 51,736 | 44,786   |

資料來源：臺中市大里區戶政事務所。

附 註：108年起人數包含相同性別。

Table 2-5 The Marital Status of the Population —by Age

Unit : Persons

| 有 偶<br>Currently Married |        |          | 離婚/終止結婚 Divorced/Terminated<br>Marriages |        |          | 喪 偶<br>Widowed |        |          |
|--------------------------|--------|----------|--|--------|----------|----------------|--------|----------|
| 計 Total                  | 男 Male | 女 Female | 計 Total                                  | 男 Male | 女 Female | 計 Total        | 男 Male | 女 Female |
| 87,808                   | 42,354 | 45,454   | 13,119                                   | 5,712  | 7,407    | 8,150          | 1,497  | 6,653    |
| 88,985                   | 42,862 | 46,123   | 13,652                                   | 5,950  | 7,702    | 8,446          | 1,546  | 6,900    |
| 89,801                   | 43,329 | 46,472   | 14,167                                   | 6,169  | 7,998    | 8,732          | 1,587  | 7,145    |
| 90,298                   | 43,550 | 46,748   | 14,630                                   | 6,372  | 8,258    | 9,020          | 1,635  | 7,385    |
| 90,694                   | 43,702 | 46,992   | 15,057                                   | 6,588  | 8,469    | 9,249          | 1,643  | 7,606    |
| 91,118                   | 43,910 | 47,208   | 15,596                                   | 6,873  | 8,723    | 9,475          | 1,668  | 7,807    |

Source : Dali Household Registration Office, Taichung City.

Note : Since 2019, numbers include the same sex.

表 2-5 現住人口之婚姻狀況—按年齡別分(續1)

單位：人

| 年底別及<br>年齡組別   |                    | 總計 Grand Total |                |                | 未婚 Unmarried  |               |               |
|----------------|--------------------|----------------|----------------|----------------|---------------|---------------|---------------|
|                |                    | 合計 Total       | 男 Male         | 女 Female       | 合計 Total      | 男 Male        | 女 Female      |
| 民國109年底        | End of 2020        | 213,117        | 104,346        | 108,771        | 96,033        | 51,456        | 44,577        |
| 民國110年底        | End of 2021        | 212,253        | 103,810        | 108,443        | 94,906        | 50,856        | 44,050        |
| 民國111年底        | End of 2022        | 211,469        | 103,193        | 108,276        | 93,746        | 50,113        | 43,633        |
| 民國112年底        | End of 2023        | 212,511        | 103,558        | 108,953        | 93,746        | 50,055        | 43,691        |
| <b>民國113年底</b> | <b>End of 2024</b> | <b>212,166</b> | <b>103,284</b> | <b>108,882</b> | <b>93,111</b> | <b>49,692</b> | <b>43,419</b> |
| 未滿15歲          | Under 15 Years     | 28,577         | 14,701         | 13,876         | 28,577        | 14,701        | 13,876        |
| 15-19歲         | 15-19 Years        | 10,440         | 5,483          | 4,957          | 10,417        | 5,480         | 4,937         |
| 20-24歲         | 20-24 Years        | 12,298         | 6,293          | 6,005          | 11,875        | 6,149         | 5,726         |
| 25-29歲         | 25-29 Years        | 14,645         | 7,557          | 7,088          | 12,172        | 6,568         | 5,604         |
| 30-34歲         | 30-34 Years        | 15,846         | 8,153          | 7,693          | 9,398         | 5,346         | 4,052         |
| 35-39歲         | 35-39 Years        | 15,820         | 7,867          | 7,953          | 6,382         | 3,680         | 2,702         |
| 40-44歲         | 40-44 Years        | 18,982         | 9,165          | 9,817          | 5,281         | 3,047         | 2,234         |
| 45-49歲         | 45-49 Years        | 17,951         | 8,770          | 9,181          | 3,602         | 1,982         | 1,620         |
| 50-54歲         | 50-54 Years        | 14,586         | 6,867          | 7,719          | 2,070         | 1,072         | 998           |
| 55-59歲         | 55-59 Years        | 14,650         | 6,655          | 7,995          | 1,406         | 722           | 684           |
| 60-64歲         | 60-64 Years        | 15,150         | 6,829          | 8,321          | 871           | 476           | 395           |
| 65-69歲         | 65-69 Years        | 13,355         | 6,051          | 7,304          | 540           | 273           | 267           |
| 70-74歲         | 70-74 Years        | 10,268         | 4,777          | 5,491          | 324           | 126           | 198           |
| 75-79歲         | 75-79 Years        | 4,723          | 2,168          | 2,555          | 112           | 44            | 68            |
| 80-84歲         | 80-84 Years        | 2,781          | 1,174          | 1,607          | 46            | 15            | 31            |
| 85-89歲         | 85-89 Years        | 1,412          | 522            | 890            | 26            | 6             | 20            |
| 90-94歲         | 90-94 Years        | 541            | 197            | 344            | 9             | 3             | 6             |
| 95-99歲         | 95-99 Years        | 123            | 50             | 73             | 3             | 2             | 1             |
| 100歲以上         | 100 Years & Over   | 18             | 5              | 13             | —             | —             | —             |

資料來源：臺中市大里區戶政事務所。



Table 2-5 The Marital Status of the Population—by Age (Cont.1)

Unit : Persons

| 有偶 Currently Married |               |               |               |           |            |
|----------------------|---------------|---------------|---------------|-----------|------------|
| 不同性別 Different Sex   |               |               | 相同性別 Same Sex |           |            |
| 合計 Total             | 男 Male        | 女 Female      | 合計 Total      | 男 Male    | 女 Female   |
| 91,301               | 44,101        | 47,200        | 86            | 13        | 73         |
| 90,961               | 43,981        | 46,980        | 93            | 16        | 77         |
| 90,693               | 43,887        | 46,806        | 120           | 27        | 93         |
| 91,088               | 44,121        | 46,967        | 145           | 33        | 112        |
| <b>90,750</b>        | <b>44,014</b> | <b>46,736</b> | <b>201</b>    | <b>63</b> | <b>138</b> |
| —                    | —             | —             | —             | —         | —          |
| 20                   | 3             | 17            | —             | —         | —          |
| 328                  | 114           | 214           | 5             | 2         | 3          |
| 2,064                | 823           | 1,241         | 25            | 13        | 12         |
| 5,579                | 2,459         | 3,120         | 72            | 19        | 53         |
| 8,116                | 3,650         | 4,466         | 55            | 18        | 37         |
| 11,297               | 5,140         | 6,157         | 28            | 6         | 22         |
| 11,491               | 5,545         | 5,946         | 8             | 2         | 6          |
| 9,771                | 4,649         | 5,122         | 3             | 1         | 2          |
| 10,174               | 4,748         | 5,426         | 5             | 2         | 3          |
| 10,779               | 5,169         | 5,610         | —             | —         | —          |
| 9,576                | 4,838         | 4,738         | —             | —         | —          |
| 6,910                | 3,856         | 3,054         | —             | —         | —          |
| 2,737                | 1,712         | 1,025         | —             | —         | —          |
| 1,292                | 867           | 425           | —             | —         | —          |
| 464                  | 310           | 154           | —             | —         | —          |
| 119                  | 99            | 20            | —             | —         | —          |
| 30                   | 29            | 1             | —             | —         | —          |
| 3                    | 3             | —             | —             | —         | —          |

Source : Dali Household Registration Office, Taichung City.

表 2-5 現住人口之婚姻狀況-按年齡別分(續2完)

單位：人

| 年底別及<br>年齡組別<br><br>End of Year & Range of Age |                    | 離婚/終止結婚 Divorced/Terminated Marriages |              |              |               |          |           |
|--|--------------------|---------------------------------------|--------------|--------------|---------------|----------|-----------|
|  |                    | 不同性別 Different Sex                    |              |              | 相同性別 Same Sex |          |           |
|  |                    | 合計 Total                              | 男 Male       | 女 Female     | 合計 Total      | 男 Male   | 女 Female  |
| 民國109年底  | End of 2020        | 15,990                                | 7,051        | 8,939        | 7             | 3        | 4         |
| 民國110年底  | End of 2021        | 16,364                                | 7,204        | 9,160        | 23            | 6        | 17        |
| 民國111年底  | End of 2022        | 16,727                                | 7,366        | 9,361        | 26            | 7        | 19        |
| 民國112年底  | End of 2023        | 17,097                                | 7,518        | 9,579        | 36            | 9        | 27        |
| <b>民國113年底</b>                                 | <b>End of 2024</b> | <b>17,456</b>                         | <b>7,665</b> | <b>9,791</b> | <b>48</b>     | <b>7</b> | <b>41</b> |
| 未滿15歲  | Under 15 Years     | —                                     | —            | —            | —             | —        | —         |
| 15-19歲   | 15-19 Years        | 3                                     | —            | 3            | —             | —        | —         |
| 20-24歲   | 20-24 Years        | 83                                    | 28           | 55           | 7             | —        | 7         |
| 25-29歲   | 25-29 Years        | 368                                   | 151          | 217          | 11            | 2        | 9         |
| 30-34歲   | 30-34 Years        | 775                                   | 322          | 453          | 14            | 4        | 10        |
| 35-39歲   | 35-39 Years        | 1,220                                 | 513          | 707          | 11            | 1        | 10        |
| 40-44歲   | 40-44 Years        | 2,236                                 | 949          | 1,287        | 3             | —        | 3         |
| 45-49歲   | 45-49 Years        | 2,603                                 | 1,203        | 1,400        | 2             | —        | 2         |
| 50-54歲   | 50-54 Years        | 2,359                                 | 1,088        | 1,271        | —             | —        | —         |
| 55-59歲   | 55-59 Years        | 2,436                                 | 1,081        | 1,355        | —             | —        | —         |
| 60-64歲   | 60-64 Years        | 2,288                                 | 999          | 1,289        | —             | —        | —         |
| 65-69歲   | 65-69 Years        | 1,546                                 | 657          | 889          | —             | —        | —         |
| 70-74歲   | 70-74 Years        | 980                                   | 437          | 543          | —             | —        | —         |
| 75-79歲   | 75-79 Years        | 351                                   | 147          | 204          | —             | —        | —         |
| 80-84歲   | 80-84 Years        | 148                                   | 62           | 86           | —             | —        | —         |
| 85-89歲   | 85-89 Years        | 49                                    | 24           | 25           | —             | —        | —         |
| 90-94歲   | 90-94 Years        | 7                                     | 2            | 5            | —             | —        | —         |
| 95-99歲   | 95-99 Years        | 3                                     | 2            | 1            | —             | —        | —         |
| 100歲以上   | 100 Years & Over   | 1                                     | —            | 1            | —             | —        | —         |

資料來源：臺中市大里區戶政事務所。

Table 2-5 The Marital Status of the Population—by Age (Cont.2 End)

Unit : Persons

| 喪偶 Widowed         |              |              |               |        |          |
|--------------------|--------------|--------------|---------------|--------|----------|
| 不同性別 Different Sex |              |              | 相同性別 Same Sex |        |          |
| 合計 Total           | 男 Male       | 女 Female     | 合計 Total      | 男 Male | 女 Female |
| 9,700              | 1,722        | 7,978        | —             | —      | —        |
| 9,906              | 1,747        | 8,159        | —             | —      | —        |
| 10,157             | 1,793        | 8,364        | —             | —      | —        |
| 10,399             | 1,822        | 8,577        | —             | —      | —        |
| <b>10,600</b>      | <b>1,843</b> | <b>8,757</b> | —             | —      | —        |
| —                  | —            | —            | —             | —      | —        |
| —                  | —            | —            | —             | —      | —        |
| —                  | —            | —            | —             | —      | —        |
| 5                  | —            | 5            | —             | —      | —        |
| 8                  | 3            | 5            | —             | —      | —        |
| 36                 | 5            | 31           | —             | —      | —        |
| 137                | 23           | 114          | —             | —      | —        |
| 245                | 38           | 207          | —             | —      | —        |
| 383                | 57           | 326          | —             | —      | —        |
| 629                | 102          | 527          | —             | —      | —        |
| 1,212              | 185          | 1,027        | —             | —      | —        |
| 1,693              | 283          | 1,410        | —             | —      | —        |
| 2,054              | 358          | 1,696        | —             | —      | —        |
| 1,523              | 265          | 1,258        | —             | —      | —        |
| 1,295              | 230          | 1,065        | —             | —      | —        |
| 873                | 182          | 691          | —             | —      | —        |
| 406                | 93           | 313          | —             | —      | —        |
| 87                 | 17           | 70           | —             | —      | —        |
| 14                 | 2            | 12           | —             | —      | —        |

Source : Dali Household Registration Office, Taichung City.

表 2-6 現住人口之婚姻狀況 —按里別分

單位：人

| 年底別及里別                |             | 總計<br>Grand Total |         |          | 未婚<br>Unmarried |        |          |
|-----------------------|-------------|-------------------|---------|----------|-----------------|--------|----------|
| End of Year & Village |             | 合計 Total          | 男 Male  | 女 Female | 合計 Total        | 男 Male | 女 Female |
| 民國103年底               | End of 2014 | 206,318           | 101,818 | 104,500  | 97,241          | 52,255 | 44,986   |
| 民國104年底               | End of 2015 | 208,406           | 102,662 | 105,744  | 97,323          | 52,304 | 45,019   |
| 民國105年底               | End of 2016 | 210,285           | 103,543 | 106,742  | 97,585          | 52,458 | 45,127   |
| 民國106年底               | End of 2017 | 211,492           | 103,959 | 107,533  | 97,544          | 52,402 | 45,142   |
| 民國107年底               | End of 2018 | 212,104           | 104,003 | 108,101  | 97,104          | 52,070 | 45,034   |
| 民國108年底               | End of 2019 | 212,711           | 104,187 | 108,524  | 96,522          | 51,736 | 44,786   |

資料來源：臺中市大里區戶政事務所。

附註：108年起人數包含相同性別。

Table 2-6 The Marital Status of the Population —by Village

Unit : Persons

| 有偶<br>Currently Married |        |          | 離婚/終止結婚 Divorced/Terminated<br>Marriages |        |          | 喪偶<br>Widowed |        |          |
|-------------------------|--------|----------|--|--------|----------|---------------|--------|----------|
| 合計 Total                | 男 Male | 女 Female | 合計 Total                                 | 男 Male | 女 Female | 合計 Total      | 男 Male | 女 Female |
| 87,808                  | 42,354 | 45,454   | 13,119                                   | 5,712  | 7,407    | 8,150         | 1,497  | 6,653    |
| 88,985                  | 42,862 | 46,123   | 13,652                                   | 5,950  | 7,702    | 8,446         | 1,546  | 6,900    |
| 89,801                  | 43,329 | 46,472   | 14,167                                   | 6,169  | 7,998    | 8,732         | 1,587  | 7,145    |
| 90,298                  | 43,550 | 46,748   | 14,630                                   | 6,372  | 8,258    | 9,020         | 1,635  | 7,385    |
| 90,694                  | 43,702 | 46,992   | 15,057                                   | 6,588  | 8,469    | 9,249         | 1,643  | 7,606    |
| 91,118                  | 43,910 | 47,208   | 15,596                                   | 6,873  | 8,723    | 9,475         | 1,668  | 7,807    |

Source : Dali Household Registration Office, Taichung City.

Note : Since 2019, numbers include the same sex.

表 2-6 現住人口之婚姻狀況—按里別分 (續1)

單位：人

| 年底別及里別<br>End of Year & Village |             | 總計 Grand Total |                |                | 未婚 Unmarried  |               |               |
|---------------------------------|-------------|----------------|----------------|----------------|---------------|---------------|---------------|
|                                 |             | 合計 Total       | 男 Male         | 女 Female       | 合計 Total      | 男 Male        | 女 Female      |
| 民國109年底                         | End of 2020 | 213,117        | 104,346        | 108,771        | 96,033        | 51,456        | 44,577        |
| 民國110年底                         | End of 2021 | 212,253        | 103,810        | 108,443        | 94,906        | 50,856        | 44,050        |
| 民國111年底                         | End of 2022 | 211,469        | 103,193        | 108,276        | 93,746        | 50,113        | 43,633        |
| 民國112年底                         | End of 2023 | 212,511        | 103,558        | 108,953        | 93,746        | 50,055        | 43,691        |
| 民國113年底                         | End of 2024 | <b>212,166</b> | <b>103,284</b> | <b>108,882</b> | <b>93,111</b> | <b>49,692</b> | <b>43,419</b> |
| 大元里                             |             | 4,690          | 2,340          | 2,350          | 2,027         | 1,089         | 938           |
| 大里里                             |             | 4,439          | 2,211          | 2,228          | 1,849         | 1,008         | 841           |
| 大明里                             |             | 4,818          | 2,356          | 2,462          | 2,094         | 1,156         | 938           |
| 中新里                             |             | 6,664          | 3,157          | 3,507          | 2,948         | 1,537         | 1,411         |
| 仁化里                             |             | 10,019         | 4,997          | 5,022          | 4,414         | 2,412         | 2,002         |
| 仁德里                             |             | 7,104          | 3,466          | 3,638          | 3,197         | 1,685         | 1,512         |
| 內新里                             |             | 9,984          | 4,680          | 5,304          | 4,433         | 2,299         | 2,134         |
| 日新里                             |             | 5,150          | 2,549          | 2,601          | 2,153         | 1,160         | 993           |
| 永隆里                             |             | 14,315         | 6,688          | 7,627          | 7,350         | 3,768         | 3,582         |
| 立仁里                             |             | 6,210          | 3,053          | 3,157          | 2,696         | 1,502         | 1,194         |
| 立德里                             |             | 9,473          | 4,635          | 4,838          | 4,078         | 2,165         | 1,913         |
| 西湖里                             |             | 3,346          | 1,678          | 1,668          | 1,444         | 780           | 664           |
| 西榮里                             |             | 6,392          | 3,087          | 3,305          | 2,799         | 1,470         | 1,329         |
| 東昇里                             |             | 4,012          | 1,988          | 2,024          | 1,739         | 924           | 815           |
| 東湖里                             |             | 12,754         | 6,187          | 6,567          | 5,328         | 2,844         | 2,484         |
| 東興里                             |             | 7,739          | 3,689          | 4,050          | 3,283         | 1,696         | 1,587         |
| 金城里                             |             | 11,270         | 5,487          | 5,783          | 4,920         | 2,618         | 2,302         |
| 長榮里                             |             | 10,443         | 4,906          | 5,537          | 4,683         | 2,414         | 2,269         |
| 夏田里                             |             | 1,047          | 569            | 478            | 431           | 251           | 180           |
| 健民里                             |             | 6,156          | 3,043          | 3,113          | 2,555         | 1,430         | 1,125         |
| 國光里                             |             | 6,639          | 3,211          | 3,428          | 2,892         | 1,512         | 1,380         |
| 祥興里                             |             | 8,764          | 4,142          | 4,622          | 3,688         | 1,916         | 1,772         |
| 塗城里                             |             | 9,715          | 4,887          | 4,828          | 4,066         | 2,295         | 1,771         |
| 新仁里                             |             | 9,128          | 4,519          | 4,609          | 3,806         | 2,085         | 1,721         |
| 新里里                             |             | 12,929         | 6,495          | 6,434          | 5,680         | 3,072         | 2,608         |
| 瑞城里                             |             | 14,318         | 6,953          | 7,365          | 6,358         | 3,438         | 2,920         |
| 樹王里                             |             | 4,648          | 2,311          | 2,337          | 2,200         | 1,166         | 1,034         |

資料來源：臺中市大里區戶政事務所。

Table 2-6 The Marital Status of the Population—by Village (Cont.1)

Unit : Persons

| 有偶 Currently Married |               |               |               |           |            |
|----------------------|---------------|---------------|---------------|-----------|------------|
| 不同性別 Different Sex   |               |               | 相同性別 Same Sex |           |            |
| 合計 Total             | 男 Male        | 女 Female      | 合計 Total      | 男 Male    | 女 Female   |
| 91,301               | 44,101        | 47,200        | 86            | 13        | 73         |
| 90,961               | 43,981        | 46,980        | 93            | 16        | 77         |
| 90,693               | 43,887        | 46,806        | 120           | 27        | 93         |
| 91,088               | 44,121        | 46,967        | 145           | 33        | 112        |
| <b>90,750</b>        | <b>44,014</b> | <b>46,736</b> | <b>201</b>    | <b>63</b> | <b>138</b> |
| 2,084                | 1,037         | 1,047         | —             | —         | —          |
| 2,001                | 1,011         | 990           | 5             | 1         | 4          |
| 1,994                | 948           | 1,046         | 8             | 3         | 5          |
| 2,845                | 1,341         | 1,504         | 9             | 2         | 7          |
| 4,392                | 2,140         | 2,252         | 9             | 4         | 5          |
| 3,090                | 1,507         | 1,583         | 2             | 1         | 1          |
| 4,080                | 1,944         | 2,136         | 8             | 1         | 7          |
| 2,258                | 1,097         | 1,161         | 4             | 2         | 2          |
| 5,959                | 2,619         | 3,340         | 8             | 3         | 5          |
| 2,559                | 1,245         | 1,314         | 3             | 1         | 2          |
| 4,244                | 2,093         | 2,151         | 5             | 1         | 4          |
| 1,460                | 731           | 729           | 2             | —         | 2          |
| 2,621                | 1,285         | 1,336         | 12            | 6         | 6          |
| 1,648                | 840           | 808           | 4             | 4         | —          |
| 5,473                | 2,699         | 2,774         | 18            | 3         | 15         |
| 3,376                | 1,642         | 1,734         | 11            | 4         | 7          |
| 4,604                | 2,250         | 2,354         | 12            | 2         | 10         |
| 4,466                | 2,110         | 2,356         | 10            | 4         | 6          |
| 462                  | 257           | 205           | —             | —         | —          |
| 2,563                | 1,272         | 1,291         | 13            | 3         | 10         |
| 3,047                | 1,472         | 1,575         | 11            | 5         | 6          |
| 3,723                | 1,791         | 1,932         | 12            | 5         | 7          |
| 4,263                | 2,119         | 2,144         | 5             | 2         | 3          |
| 4,000                | 1,965         | 2,035         | 6             | —         | 6          |
| 5,452                | 2,678         | 2,774         | 12            | 4         | 8          |
| 6,196                | 2,982         | 3,214         | 9             | 2         | 7          |
| 1,890                | 939           | 951           | 3             | —         | 3          |

Source : Dali Household Registration Office, Taichung City.

表 2-6 現住人口之婚姻狀況—按里別分 (續2完)

單位：人

| 年底別及里別<br>End of Year & Village |                    | 離婚/終止結婚 Divorced/Terminated Marriages |              |              |               |          |           |
|---------------------------------|--------------------|---------------------------------------|--------------|--------------|---------------|----------|-----------|
|                                 |                    | 不同性別 Different Sex                    |              |              | 相同性別 Same Sex |          |           |
|                                 |                    | 合計 Total                              | 男 Male       | 女 Female     | 合計 Total      | 男 Male   | 女 Female  |
| 民國109年底                         | End of 2020        | 15,990                                | 7,051        | 8,939        | 7             | 3        | 4         |
| 民國110年底                         | End of 2021        | 16,364                                | 7,204        | 9,160        | 23            | 6        | 17        |
| 民國111年底                         | End of 2022        | 16,727                                | 7,366        | 9,361        | 26            | 7        | 19        |
| 民國112年底                         | End of 2023        | 17,097                                | 7,518        | 9,579        | 36            | 9        | 27        |
| <b>民國113年底</b>                  | <b>End of 2024</b> | <b>17,456</b>                         | <b>7,665</b> | <b>9,791</b> | <b>48</b>     | <b>7</b> | <b>41</b> |
| 大元里                             |                    | 331                                   | 171          | 160          | 1             | —        | 1         |
| 大里里                             |                    | 345                                   | 148          | 197          | —             | —        | —         |
| 大明里                             |                    | 467                                   | 198          | 269          | —             | —        | —         |
| 中新里                             |                    | 580                                   | 226          | 354          | 1             | —        | 1         |
| 仁化里                             |                    | 727                                   | 353          | 374          | 2             | —        | 2         |
| 仁德里                             |                    | 471                                   | 197          | 274          | 1             | —        | 1         |
| 內新里                             |                    | 973                                   | 366          | 607          | 2             | —        | 2         |
| 日新里                             |                    | 454                                   | 240          | 214          | —             | —        | —         |
| 永隆里                             |                    | 635                                   | 236          | 399          | 2             | 1        | 1         |
| 立仁里                             |                    | 596                                   | 257          | 339          | —             | —        | —         |
| 立德里                             |                    | 729                                   | 309          | 420          | —             | —        | —         |
| 西湖里                             |                    | 245                                   | 127          | 118          | 1             | —        | 1         |
| 西榮里                             |                    | 581                                   | 248          | 333          | 3             | —        | 3         |
| 東昇里                             |                    | 375                                   | 178          | 197          | 3             | —        | 3         |
| 東湖里                             |                    | 1,288                                 | 535          | 753          | 6             | 1        | 5         |
| 東興里                             |                    | 672                                   | 274          | 398          | 2             | —        | 2         |
| 金城里                             |                    | 1,051                                 | 499          | 552          | 6             | —        | 6         |
| 長榮里                             |                    | 833                                   | 305          | 528          | 1             | —        | 1         |
| 夏田里                             |                    | 81                                    | 52           | 29           | —             | —        | —         |
| 健民里                             |                    | 658                                   | 280          | 378          | —             | —        | —         |
| 國光里                             |                    | 417                                   | 172          | 245          | —             | —        | —         |
| 祥興里                             |                    | 843                                   | 339          | 504          | 4             | 1        | 3         |
| 塗城里                             |                    | 790                                   | 371          | 419          | 3             | 1        | 2         |
| 新仁里                             |                    | 776                                   | 368          | 408          | 2             | —        | 2         |
| 新里里                             |                    | 1,188                                 | 640          | 548          | 6             | 3        | 3         |
| 瑞城里                             |                    | 1,064                                 | 425          | 639          | 2             | —        | 2         |
| 樹王里                             |                    | 286                                   | 151          | 135          | —             | —        | —         |

資料來源：臺中市大里區戶政事務所。



Table 2-6 The Marital Status of the Population—by Village (Cont.2 End)

Unit : Persons

| 喪偶 Widowed         |              |              |               |        |          |
|--------------------|--------------|--------------|---------------|--------|----------|
| 不同性別 Different Sex |              |              | 相同性別 Same Sex |        |          |
| 合計 Total           | 男 Male       | 女 Female     | 合計 Total      | 男 Male | 女 Female |
| 9,700              | 1,722        | 7,978        | —             | —      | —        |
| 9,906              | 1,747        | 8,159        | —             | —      | —        |
| 10,157             | 1,793        | 8,364        | —             | —      | —        |
| 10,399             | 1,822        | 8,577        | —             | —      | —        |
| <b>10,600</b>      | <b>1,843</b> | <b>8,757</b> | —             | —      | —        |
| 247                | 43           | 204          | —             | —      | —        |
| 239                | 43           | 196          | —             | —      | —        |
| 255                | 51           | 204          | —             | —      | —        |
| 281                | 51           | 230          | —             | —      | —        |
| 475                | 88           | 387          | —             | —      | —        |
| 343                | 76           | 267          | —             | —      | —        |
| 488                | 70           | 418          | —             | —      | —        |
| 281                | 50           | 231          | —             | —      | —        |
| 361                | 61           | 300          | —             | —      | —        |
| 356                | 48           | 308          | —             | —      | —        |
| 417                | 67           | 350          | —             | —      | —        |
| 194                | 40           | 154          | —             | —      | —        |
| 376                | 78           | 298          | —             | —      | —        |
| 243                | 42           | 201          | —             | —      | —        |
| 641                | 105          | 536          | —             | —      | —        |
| 395                | 73           | 322          | —             | —      | —        |
| 677                | 118          | 559          | —             | —      | —        |
| 450                | 73           | 377          | —             | —      | —        |
| 73                 | 9            | 64           | —             | —      | —        |
| 367                | 58           | 309          | —             | —      | —        |
| 272                | 50           | 222          | —             | —      | —        |
| 494                | 90           | 404          | —             | —      | —        |
| 588                | 99           | 489          | —             | —      | —        |
| 538                | 101          | 437          | —             | —      | —        |
| 591                | 98           | 493          | —             | —      | —        |
| 689                | 106          | 583          | —             | —      | —        |
| 269                | 55           | 214          | —             | —      | —        |

Source : Dali Household Registration Office, Taichung City.

表 2-7 現住原住民戶口數

單位：人、戶

| 年底別及里別<br>End of Year & Village |             | 戶數 (戶) No. of Households<br>(Households) |                                    |                                  |           |        |
|---------------------------------|-------------|--|------------------------------------|----------------------------------|-----------|--------|
|                                 |             | 合 計<br>Total                             | 平地原住民<br>Indigene of<br>Plain-land | 山地原住民<br>Indigene of<br>Mountain | 總 計 Grand |        |
|                                 |             |  |                                    |                                  | 合計 Total  | 男 Male |
| 民國103年底                         | End of 2014 | 617                                      | 277                                | 340                              | 1,864     | 855    |
| 民國104年底                         | End of 2015 | 638                                      | 293                                | 345                              | 1,904     | 874    |
| 民國105年底                         | End of 2016 | 676                                      | 310                                | 366                              | 2,053     | 942    |
| 民國106年底                         | End of 2017 | 692                                      | 309                                | 383                              | 2,073     | 962    |
| 民國107年底                         | End of 2018 | 697                                      | 310                                | 387                              | 2,096     | 969    |
| 民國108年底                         | End of 2019 | 725                                      | 331                                | 394                              | 2,113     | 966    |
| 民國109年底                         | End of 2020 | 759                                      | 342                                | 417                              | 2,176     | 1,001  |
| 民國110年底                         | End of 2021 | 781                                      | 360                                | 421                              | 2,197     | 1,000  |
| 民國111年底                         | End of 2022 | 804                                      | 381                                | 423                              | 2,267     | 1,030  |
| 民國112年底                         | End of 2023 | 815                                      | 387                                | 428                              | 2,318     | 1,059  |

資料來源：臺中市大里區戶政事務所。

Table 2-7 Households and Persons of Resident Indigene

Unit : Persons 、Households

| 人口數(人) No. of Population<br>(Persons) |                              |        |          |                            |        |          |
|---------------------------------------|------------------------------|--------|----------|----------------------------|--------|----------|
| Total                                 | 平地原住民 Indigene of Plain-land |        |          | 山地原住民 Indigene of Mountain |        |          |
| 女 Female                              | 合計 Total                     | 男 Male | 女 Female | 合計 Total                   | 男 Male | 女 Female |
| 1,009                                 | 818                          | 389    | 429      | 1,046                      | 466    | 580      |
| 1,030                                 | 833                          | 395    | 438      | 1,071                      | 479    | 592      |
| 1,111                                 | 919                          | 442    | 477      | 1,134                      | 500    | 634      |
| 1,111                                 | 923                          | 449    | 474      | 1,150                      | 513    | 637      |
| 1,127                                 | 934                          | 451    | 483      | 1,162                      | 518    | 644      |
| 1,147                                 | 936                          | 444    | 492      | 1,177                      | 522    | 655      |
| 1,175                                 | 960                          | 462    | 498      | 1,216                      | 539    | 677      |
| 1,197                                 | 988                          | 470    | 518      | 1,209                      | 530    | 679      |
| 1,237                                 | 1,028                        | 483    | 545      | 1,239                      | 547    | 692      |
| 1,259                                 | 1,053                        | 491    | 562      | 1,265                      | 568    | 697      |

Source : Dali Household Registration Office, Taichung City.

表 2-7 現住原住民戶口數（續完）

單位：人、戶

| 年底別及里別<br>End of Year & Village | 戶數 (戶) No. of Households<br>(Households) |                           |                         | 總 計 Grand    |              |
|---------------------------------|--|---------------------------|-------------------------|--------------|--------------|
|                                 | 合 計                                      | 平地原住民                     | 山地原住民                   |              |              |
|                                 | Total                                    | Indigene of<br>Plain-land | Indigene of<br>Mountain | 合計 Total     | 男 Male       |
| <b>民國113年底    End of 2024</b>   | <b>889</b>                               | <b>414</b>                | <b>475</b>              | <b>2,466</b> | <b>1,147</b> |
| 大元里                             | 15                                       | 8                         | 7                       | 43           | 20           |
| 大里里                             | 13                                       | 3                         | 10                      | 38           | 20           |
| 大明里                             | 15                                       | 5                         | 10                      | 39           | 22           |
| 中新里                             | 38                                       | 18                        | 20                      | 100          | 45           |
| 仁化里                             | 35                                       | 13                        | 22                      | 95           | 37           |
| 仁德里                             | 30                                       | 13                        | 17                      | 80           | 33           |
| 內新裡                             | 34                                       | 18                        | 16                      | 81           | 35           |
| 日新里                             | 17                                       | 9                         | 8                       | 42           | 24           |
| 永隆里                             | 26                                       | 12                        | 14                      | 59           | 31           |
| 立仁里                             | 26                                       | 13                        | 13                      | 77           | 34           |
| 立德里                             | 37                                       | 23                        | 14                      | 118          | 58           |
| 西湖里                             | 21                                       | 11                        | 10                      | 69           | 37           |
| 西榮里                             | 20                                       | 8                         | 12                      | 55           | 29           |
| 東昇里                             | 11                                       | 6                         | 5                       | 30           | 10           |
| 東湖里                             | 91                                       | 48                        | 43                      | 240          | 111          |
| 東興里                             | 19                                       | 9                         | 10                      | 53           | 28           |
| 金城里                             | 78                                       | 32                        | 46                      | 235          | 112          |
| 長榮里                             | 29                                       | 12                        | 17                      | 89           | 33           |
| 夏田里                             | 2  | —                         | 2                       | 10           | 3            |
| 健民里                             | 66                                       | 32                        | 34                      | 171          | 80           |
| 國光里                             | 12                                       | 4                         | 8                       | 35           | 16           |
| 祥興里                             | 36                                       | 14                        | 22                      | 96           | 46           |
| 塗城里                             | 38                                       | 17                        | 21                      | 120          | 53           |
| 新仁里                             | 47                                       | 20                        | 27                      | 129          | 62           |
| 新里里                             | 57                                       | 29                        | 28                      | 141          | 59           |
| 瑞城里                             | 64                                       | 30                        | 34                      | 182          | 88           |
| 樹王里                             | 12                                       | 7                         | 5                       | 39           | 21           |

資料來源：臺中市大里區戶政事務所。

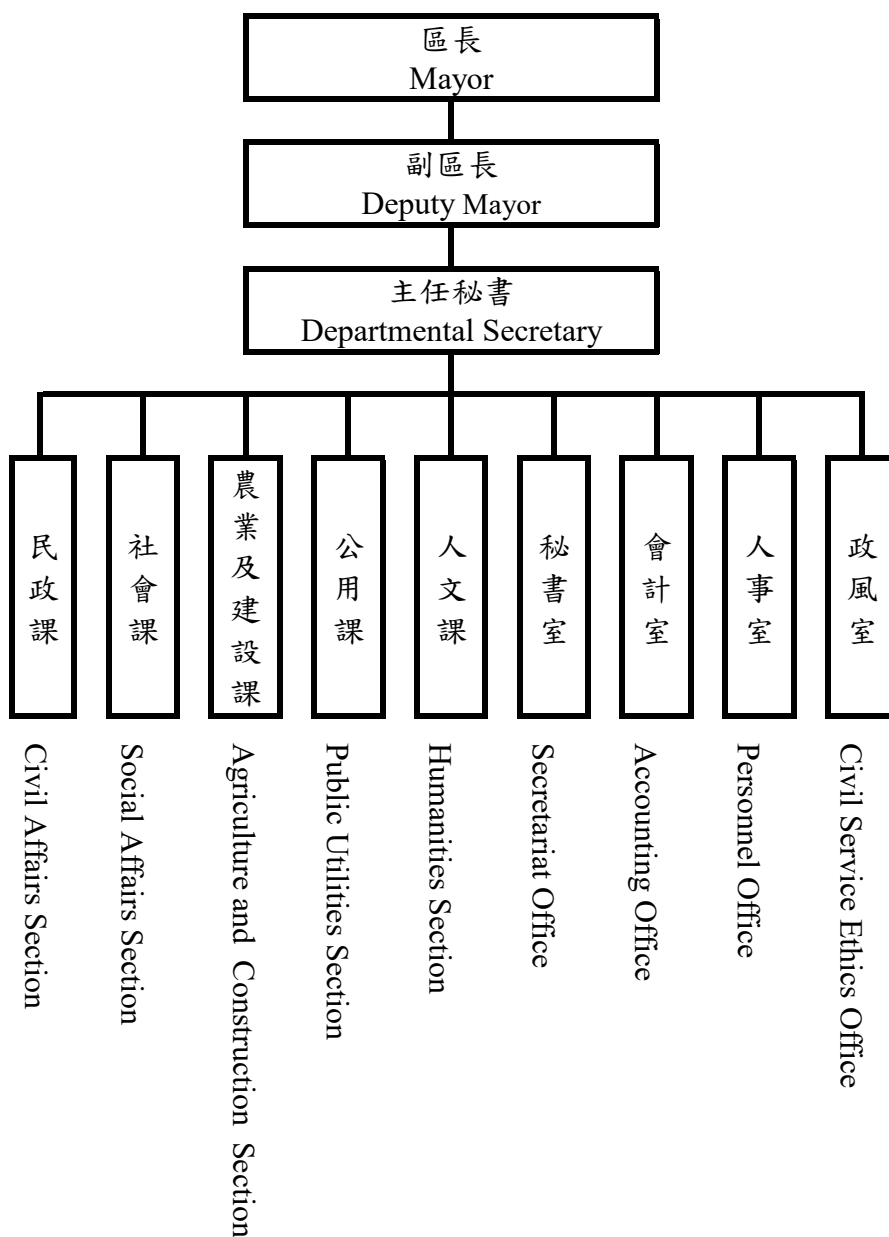
Table 2-7 Households and Persons of Resident Indigene (Cont.End)

Unit : Persons 、Households

| 人口數(人) No. of Population<br>(Persons) |                              |            |            |                            |            |            |
|---------------------------------------|------------------------------|------------|------------|----------------------------|------------|------------|
| Total                                 | 平地原住民 Indigene of Plain-land |            |            | 山地原住民 Indigene of Mountain |            |            |
| 女 Female                              | 合計 Total                     | 男 Male     | 女 Female   | 合計 Total                   | 男 Male     | 女 Female   |
| <b>1,319</b>                          | <b>1,095</b>                 | <b>514</b> | <b>581</b> | <b>1,371</b>               | <b>633</b> | <b>738</b> |
| 23                                    | 21                           | 11         | 10         | 22                         | 9          | 13         |
| 18                                    | 14                           | 7          | 7          | 24                         | 13         | 11         |
| 17                                    | 15                           | 7          | 8          | 24                         | 15         | 9          |
| 55                                    | 48                           | 24         | 24         | 52                         | 21         | 31         |
| 58                                    | 33                           | 15         | 18         | 62                         | 22         | 40         |
| 47                                    | 39                           | 15         | 24         | 41                         | 18         | 23         |
| 46                                    | 41                           | 16         | 25         | 40                         | 19         | 21         |
| 18                                    | 22                           | 12         | 10         | 20                         | 12         | 8          |
| 28                                    | 31                           | 13         | 18         | 28                         | 18         | 10         |
| 43                                    | 36                           | 16         | 20         | 41                         | 18         | 23         |
| 60                                    | 63                           | 27         | 36         | 55                         | 31         | 24         |
| 32                                    | 36                           | 20         | 16         | 33                         | 17         | 16         |
| 26                                    | 23                           | 12         | 11         | 32                         | 17         | 15         |
| 20                                    | 10                           | 4          | 6          | 20                         | 6          | 14         |
| 129                                   | 112                          | 55         | 57         | 128                        | 56         | 72         |
| 25                                    | 28                           | 17         | 11         | 25                         | 11         | 14         |
| 123                                   | 92                           | 46         | 46         | 143                        | 66         | 77         |
| 56                                    | 41                           | 15         | 26         | 48                         | 18         | 30         |
| 7                                     | —                            | —          | —          | 10                         | 3          | 7          |
| 91                                    | 71                           | 30         | 41         | 100                        | 50         | 50         |
| 19                                    | 13                           | 5          | 8          | 22                         | 11         | 11         |
| 50                                    | 36                           | 22         | 14         | 60                         | 24         | 36         |
| 67                                    | 42                           | 18         | 24         | 78                         | 35         | 43         |
| 67                                    | 59                           | 27         | 32         | 70                         | 35         | 35         |
| 82                                    | 69                           | 31         | 38         | 72                         | 28         | 44         |
| 94                                    | 80                           | 40         | 40         | 102                        | 48         | 54         |
| 18                                    | 20                           | 9          | 11         | 19                         | 12         | 7          |

Source : Dali Household Registration Office, Taichung City.

表 3-1 本所行政組織  
Table 3-1 Dali District Office Administrative Organization



資料來源：本所人事室。

Source：Personnel Office of Dali District.

附註：【—】實線表示直屬單位

表 3-2 區公所員工總人數

Table 3-2 Number of Staff &amp; Worker of Dali District Office

單位：人

Unit : Persons

| 年底別及機關別<br>End of Year &<br>Organization | 正式職員<br>預算員額<br>Personnel<br>Management | 員 工 總 人 數            |                                    |                                    |                                 |                   |                                |   |                                   |                           |              |                        |
|--|---|----------------------|------------------------------------|------------------------------------|---------------------------------|-------------------|--------------------------------|---|-----------------------------------|---------------------------|--------------|------------------------|
|  |   | 總計<br>Grand<br>Total | 政務<br>人員<br>Political<br>Appointee | 民選<br>機關<br>首長<br>Elected<br>Chief | 民意<br>代表<br>Elected<br>Official | 正式<br>職員<br>Staff | 臨時<br>人員<br>Temporary<br>Staff | 聘用人<br>員<br>Contract-<br>based<br>Employees | 約僱<br>人員<br>Auxiliary<br>Employee | 技工<br>Technical<br>Worker | 駕駛<br>Driver | 工友<br>Manual<br>Worker |
| 民國103年底<br>End of 2014                   | 96                                      | 157                  | —                                  | —                                  | —                               | 94                | 46                             | 1   | 7                                 | 2                         | 1            | 6                      |
| 民國104年底<br>End of 2015                   | 89                                      | 137                  | —                                  | —                                  | —                               | 79                | 44                             | 1   | 7                                 | —                         | 1            | 5                      |
| 民國105年底<br>End of 2016                   | 89                                      | 142                  | —                                  | —                                  | —                               | 85                | 45                             | 1   | 5                                 | —                         | 1            | 5                      |
| 民國106年底<br>End of 2017                   | 88                                      | 148                  | —                                  | —                                  | —                               | 88                | 49                             | 1   | 4                                 | —                         | 1            | 5                      |
| 民國107年底<br>End of 2018                   | 88                                      | 151                  | —                                  | —                                  | —                               | 80                | 54                             | 1   | 10                                | —                         | 1            | 5                      |
| 民國108年底<br>End of 2019                   | 88                                      | 148                  | —                                  | —                                  | —                               | 80                | 54                             | 1   | 8                                 | —                         | 1            | 4                      |
| 民國109年底<br>End of 2020                   | 88                                      | 147                  | —                                  | —                                  | —                               | 86                | 51                             | 1   | 5                                 | —                         | 1            | 3                      |
| 民國110年底<br>End of 2021                   | 88                                      | 145                  | —                                  | —                                  | —                               | 86                | 49                             | 1   | 5                                 | —                         | 1            | 3                      |
| 民國111年底<br>End of 2022                   | 88                                      | 144                  | —                                  | —                                  | —                               | 83                | 49                             | 1   | 7                                 | —                         | 1            | 3                      |
| 民國112年底<br>End of 2023                   | 88                                      | 145                  | —                                  | —                                  | —                               | 85                | 52                             | 1   | 3                                 | —                         | 1            | 3                      |
| 民國113年底<br>End of 2024                   | 88                                      | 141                  | —                                  | —                                  | —                               | 82                | 51                             | 1   | 3                                 | —                         | 1            | 3                      |

資料來源：本所人事室。

Source : Personnel Office of Dali District.

表 4-1 農耕土地面積

單位：公頃

| 年底別<br>End of Year     | 總 計<br>Grand Total | 耕作地         |               |            |  |
|------------------------|--------------------|-------------|---------------|------------|--|
|                        |                    | 合計<br>Total | 短期耕作地         |            |  |
|                        |                    |             | 計<br>Subtotal | 水稻<br>Rice |  |
| 民國103年底<br>End of 2014 | 592.75             | 575.10      | 396.26        | 221.92     |  |
| 民國104年底<br>End of 2015 | 583.46             | 566.99      | 388.53        | 232.54     |  |
| 民國105年底<br>End of 2016 | 577.79             | 562.34      | 389.73        | 241.29     |  |
| 民國106年底<br>End of 2017 | 580.04             | 564.46      | 392.21        | 226.19     |  |
| 民國107年底<br>End of 2018 | 573.67             | 553.89      | 381.48        | 221.61     |  |
| 民國108年底<br>End of 2019 | 569.45             | 549.03      | 372.80        | 218.61     |  |
| 民國109年底<br>End of 2020 | 562.70             | 539.87      | 368.26        | 207.31     |  |
| 民國110年底<br>End of 2021 | 555.48             | 529.69      | 356.33        | 202.17     |  |
| 民國111年底<br>End of 2022 | 547.84             | 522.05      | 345.61        | 203.61     |  |
| 民國112年底<br>End of 2023 | 545.98             | 519.26      | 344.73        | 200.76     |  |
| 民國113年底<br>End of 2024 | 540.11             | 512.05      | 339.94        | 198.58     |  |

資料來源：本府農業局。



Table 4-1 Area of Cultivated Land

Unit : Hectares

| Area of Cultivated Land |                               |                       | 長期休閒地                        |
|-------------------------|-------------------------------|-----------------------|------------------------------|
| Short-term Cultivation  |                               | 長期耕作地                 |                              |
| 水稻以外之短期作                | 短期休閒                          |                       |                              |
| Other Crops             | Short-term Recreational field | Long-term Cultivation | Long-term Recreational field |
| 91.07                   | 83.27                         | 178.84                | 17.65                        |
| 93.65                   | 62.34                         | 178.46                | 16.47                        |
| 100.28                  | 48.16                         | 172.61                | 15.45                        |
| 98.09                   | 67.93                         | 172.25                | 15.58                        |
| 98.43                   | 61.44                         | 172.41                | 19.78                        |
| 93.18                   | 61.01                         | 176.23                | 20.42                        |
| 103.27                  | 57.68                         | 171.61                | 22.83                        |
| 91.57                   | 62.59                         | 173.36                | 25.79                        |
| 81.08                   | 60.92                         | 176.44                | 25.79                        |
| 82.45                   | 61.52                         | 174.53                | 26.72                        |
| 82.73                   | 58.63                         | 172.11                | 28.06                        |

Source : Taichung City Agriculture Bureau.

表 4-2 稻米收穫面積及生產量

單位：公頃、公噸、公噸/公頃

| 年別     |      | 總計 Grand Total         |                  |                            |                        |
|--------|------|------------------------|------------------|----------------------------|------------------------|
| Year   |      | 收穫面積<br>Harvested Area | 產量<br>Production | 平均產量<br>Average Production | 收穫面積<br>Harvested Area |
| 民國102年 | 2013 | 464.97                 | 2,261.77         | 4.86                       | 464.97                 |
| 民國103年 | 2014 | 448.68                 | 2,223.56         | 4.96                       | 448.68                 |
| 民國104年 | 2015 | 475.31                 | 2,615.67         | 5.50                       | 475.31                 |
| 民國105年 | 2016 | 455.84                 | 2,231.66         | 4.90                       | 455.84                 |
| 民國106年 | 2017 | 452.43                 | 2,448.24         | 5.41                       | 452.43                 |
| 民國107年 | 2018 | 440.97                 | 2,848.04         | 6.46                       | 440.97                 |
| 民國108年 | 2019 | 431.93                 | 2,106.22         | 4.88                       | 431.93                 |
| 民國109年 | 2020 | 414.26                 | 2,362.37         | 5.70                       | 414.26                 |
| 民國110年 | 2021 | 403.84                 | 2,410.70         | 5.97                       | 403.84                 |
| 民國111年 | 2022 | 393.00                 | 2,208.91         | 5.62                       | 393.00                 |
| 民國112年 | 2023 | 401.35                 | 2,140.52         | 5.33                       | 401.35                 |

資料來源：農業部農糧署。

附註：1. 產量係以糙米為計算標準。

2. 113年資料尚未產出。

Table 4-2 Harvested Area and Production of Rice

Unit : Hectares ; m.t. ; m.t./Hectares

| 水 稻              |                            | Paddy Rice             |                  |                            |
|------------------|----------------------------|------------------------|------------------|----------------------------|
| 合計 Total         |                            | 蓬萊 Japonica Rice       |                  |                            |
| 產量<br>Production | 平均產量<br>Average Production | 收穫面積<br>Harvested Area | 產量<br>Production | 平均產量<br>Average Production |
| 2,261.77         | 4.86                       | 439.97                 | 2,138.63         | 4.86                       |
| 2,223.56         | 4.96                       | 428.68                 | 2,121.42         | 4.95                       |
| 2,615.67         | 5.50                       | 445.31                 | 2,464.70         | 5.53                       |
| 2,231.66         | 4.90                       | 428.84                 | 2,098.17         | 4.89                       |
| 2,448.24         | 5.41                       | 437.43                 | 2,367.82         | 5.41                       |
| 2,848.04         | 6.46                       | 423.97                 | 2,736.92         | 6.46                       |
| 2,106.22         | 4.88                       | 410.93                 | 2,003.98         | 4.88                       |
| 2,362.37         | 5.70                       | 403.76                 | 2,303.14         | 5.70                       |
| 2,410.70         | 5.97                       | 402.64                 | 2,406.61         | 5.98                       |
| 2,208.91         | 5.62                       | 389.50                 | 2,190.28         | 5.62                       |
| <b>2,140.52</b>  | <b>5.33</b>                | <b>399.95</b>          | <b>2,133.17</b>  | <b>5.33</b>                |

Source : Agriculture and Food Agency, Ministry of Agriculture.

Note : 1.The production in the table is brown rice.

2.The figures of 2024 are not available.

表 4-2 稻米收穫面積及生產量（續完）

單位：公頃、公噸、公噸/公頃

| 年別<br><br>Year |      | 水 稻                    |                  |                               |                         |                  |                               |
|----------------|------|------------------------|------------------|-------------------------------|-------------------------|------------------|-------------------------------|
|                |      | 在來<br>India Rice       |                  |                               | 長秈<br>India Rice (Long) |                  |                               |
|                |      | 收穫面積<br>Harvested Area | 產量<br>Production | 平均產量<br>Average<br>Production | 收穫面積<br>Harvested Area  | 產量<br>Production | 平均產量<br>Average<br>Production |
| 民國102年         | 2013 | —                      | —                | --                            | 5.00                    | 27.67            | 5.53                          |
| 民國103年         | 2014 | —                      | —                | --                            | —                       | —                | --                            |
| 民國104年         | 2015 | —                      | —                | --                            | —                       | —                | --                            |
| 民國105年         | 2016 | —                      | —                | --                            | —                       | —                | --                            |
| 民國106年         | 2017 | —                      | —                | --                            | —                       | —                | --                            |
| 民國107年         | 2018 | —                      | —                | --                            | —                       | —                | --                            |
| 民國108年         | 2019 | —                      | —                | --                            | —                       | —                | --                            |
| 民國109年         | 2020 | —                      | —                | --                            | —                       | —                | --                            |
| 民國110年         | 2021 | —                      | —                | --                            | —                       | —                | --                            |
| 民國111年         | 2022 | —                      | —                | --                            | —                       | —                | --                            |
| 民國112年         | 2023 | —                      | —                | --                            | —                       | —                | --                            |

資料來源：農業部農糧署。

附註：1. 產量係以糙米為計算標準。

2. 113年資料尚未產出。

Table 4-2 Harvested Area and Production of Rice (Cont.End)

Unit : Hectares ; m.t. ; m.t./Hectares

| Paddy Rice                             |                  |                            |                                    |                  |                            | 陸稻 Upland Rice         |                  |                            |
|--|------------------|----------------------------|------------------------------------|------------------|----------------------------|------------------------|------------------|----------------------------|
| 圓糯<br>Glutinous Rices of Japonica Type |                  |                            | 長糯<br>Glutinous Rice of India Type |                  |                            |                        |                  |                            |
| 收穫面積<br>Harvested Area                 | 產量<br>Production | 平均產量<br>Average Production | 收穫面積<br>Harvested Area             | 產量<br>Production | 平均產量<br>Average Production | 收穫面積<br>Harvested Area | 產量<br>Production | 平均產量<br>Average Production |
| 20.00                                  | 95.47            | 4.77                       | —                                  | —                | --                         | —                      | —                | --                         |
| 20.00                                  | 102.14           | 5.11                       | —                                  | —                | --                         | —                      | —                | --                         |
| 30.00                                  | 150.97           | 5.03                       | —                                  | —                | --                         | —                      | —                | --                         |
| 27.00                                  | 133.49           | 4.94                       | —                                  | —                | --                         | —                      | —                | --                         |
| 15.00                                  | 80.42            | 5.36                       | —                                  | —                | --                         | —                      | —                | --                         |
| 17.00                                  | 111.12           | 6.54                       | —                                  | —                | --                         | —                      | —                | --                         |
| 21.00                                  | 102.24           | 4.87                       | —                                  | —                | --                         | —                      | —                | --                         |
| 10.00                                  | 56.37            | 5.64                       | 0.50                               | 2.85             | 5.71                       | —                      | —                | --                         |
| 1.20                                   | 4.09             | 3.41                       | —                                  | —                | --                         | —                      | —                | --                         |
| —                                      | —                | --                         | 3.50                               | 18.64            | 5.32                       | —                      | —                | --                         |
| —                                      | —                | --                         | 1.40                               | 7.35             | 5.25                       | —                      | —                | --                         |

Source : Agriculture and Food Agency, Ministry of Agriculture.

Note : 1.The production in the table is brown rice.

2.The figures of 2024 are not available.

表 4-3 農產品收穫面積及生產量  
(1)普通作物生產

單位：公頃、公噸

| 年別     |      | 總計             |            | 甘藷             |            | 小麥             |            | 食用玉蜀黍          |            |
|--------|------|----------------|------------|----------------|------------|----------------|------------|----------------|------------|
|        |      | Grand Total    |            | Sweet Potatoes |            | Wheat          |            | Food Corn      |            |
|        |      | 收穫面積           | 產量         | 收穫面積           | 產量         | 收穫面積           | 產量         | 收穫面積           | 產量         |
| Year   |      | Harvested Area | Production | Harvested Area | Production | Harvested Area | Production | Harvested Area | Production |
| 民國102年 | 2013 | 72.93          | 495.85     | 7.19           | 102.54     | —              | —          | 63.23          | 386.13     |
| 民國103年 | 2014 | 78.76          | 549.92     | 6.90           | 111.31     | —              | —          | 69.24          | 431.59     |
| 民國104年 | 2015 | 70.67          | 500.52     | 7.32           | 121.93     | —              | —          | 60.59          | 371.59     |
| 民國105年 | 2016 | 73.64          | 509.03     | 7.02           | 116.30     | —              | —          | 64.23          | 386.75     |
| 民國106年 | 2017 | 75.44          | 558.77     | 9.73           | 166.64     | —              | —          | 63.12          | 386.18     |
| 民國107年 | 2018 | 74.36          | 565.16     | 13.01          | 203.67     | —              | —          | 57.03          | 351.36     |
| 民國108年 | 2019 | 73.49          | 544.65     | 10.50          | 165.58     | —              | —          | 60.37          | 372.38     |
| 民國109年 | 2020 | 78.10          | 563.08     | 11.73          | 165.00     | —              | —          | 64.54          | 394.49     |
| 民國110年 | 2021 | 78.41          | 564.14     | 12.84          | 181.72     | —              | —          | 63.11          | 376.56     |
| 民國111年 | 2022 | 82.71          | 573.89     | 13.74          | 170.72     | —              | —          | 66.39          | 397.08     |
| 民國112年 | 2023 | 82.90          | 547.80     | 12.09          | 150.29     | —              | —          | 61.87          | 369.05     |

資料來源：農業部農糧署。

附註：113年資料尚未產出。

Table 4-3 Harvested Area and Production of Crop Products  
(1) Common Crops

Unit : Hectares 、 m.t.

| 蜀黍(高粱)         |            | 大豆             |            | 落花生            |             | 其他雜糧               |              |
|----------------|------------|----------------|------------|----------------|-------------|--------------------|--------------|
| Sorghum        |            | Soybeans       |            | Peanuts        |             | Other Coarse Grain |              |
| 收穫面積           | 產量         | 收穫面積           | 產量         | 收穫面積           | 產量          | 收穫面積               | 產量           |
| Harvested Area | Production | Harvested Area | Production | Harvested Area | Production  | Harvested Area     | Production   |
| —              | —          | —              | —          | 2.31           | 5.29        | 0.20               | 1.90         |
| —              | —          | —              | —          | 2.57           | 6.54        | 0.05               | 0.48         |
| —              | —          | —              | —          | 2.76           | 7.01        | —                  | —            |
| —              | —          | —              | —          | 2.39           | 5.98        | —                  | —            |
| —              | —          | 0.80           | 1.36       | 1.79           | 4.59        | —                  | —            |
| —              | —          | 1.00           | 1.70       | 3.27           | 8.39        | 0.05               | 0.04         |
| —              | —          | —              | —          | 2.62           | 6.70        | —                  | —            |
| —              | —          | —              | —          | 1.92           | 4.80        | —                  | —            |
| —              | —          | —              | —          | 2.46           | 5.86        | —                  | —            |
| —              | —          | —              | —          | 2.58           | 6.09        | —                  | —            |
| —              | —          | —              | —          | <b>2.79</b>    | <b>6.69</b> | <b>6.15</b>        | <b>21.78</b> |

Source : Agriculture and Food Agency, Ministry of Agriculture.

Note : The figures of 2024 are not available.

表 4-3 農產品收穫面積及生產量（續1）  
（2）特用作物生產

單位：公頃、公噸

| 年別     |      | 總計             |            | 茶葉             |            | 油茶             |            | 芝麻(胡麻)         |            |
|--------|------|----------------|------------|----------------|------------|----------------|------------|----------------|------------|
|        |      | Grand Total    |            | Tea            |            | Camellia       |            | Sesame         |            |
| Year   |      | 收穫面積           | 產量         | 收穫面積           | 產量         | 收穫面積           | 產量         | 收穫面積           | 產量         |
|        |      | Harvested Area | Production | Harvested Area | Production | Harvested Area | Production | Harvested Area | Production |
| 民國102年 | 2013 | 4.23           | 13.51      | —              | —          | —              | —          | —              | —          |
| 民國103年 | 2014 | 9.40           | 26.43      | —              | —          | 5.52           | 13.75      | 0.15           | 0.08       |
| 民國104年 | 2015 | 3.68           | 12.86      | —              | —          | —              | —          | —              | —          |
| 民國105年 | 2016 | 8.79           | 24.79      | —              | —          | 5.29           | 13.18      | —              | —          |
| 民國106年 | 2017 | 8.33           | 20.33      | —              | —          | 5.29           | 12.36      | —              | —          |
| 民國107年 | 2018 | 5.00           | 19.85      | —              | —          | —              | —          | 0.06           | 0.03       |
| 民國108年 | 2019 | 5.59           | 27.20      | —              | —          | —              | —          | 0.17           | 0.08       |
| 民國109年 | 2020 | 5.88           | 25.62      | —              | —          | —              | —          | 0.05           | 0.02       |
| 民國110年 | 2021 | 4.56           | 23.51      | —              | —          | —              | —          | —              | —          |
| 民國111年 | 2022 | 3.48           | 19.74      | —              | —          | —              | —          | —              | —          |
| 民國112年 | 2023 | 3.79           | 22.10      | —              | —          | —              | —          | —              | —          |

資料來源：農業部農糧署。

附註：113年資料尚未產出。



Table 4-3 Harvested Area and Production of Crop Products ( Cont.1 )  
(2) Special Crops

Unit : Hectares 、 m.t.

| 山藥             |            | 食用甘蔗               |              | 其他特用作物              |              |
|----------------|------------|--------------------|--------------|---------------------|--------------|
| Chinese yam    |            | Sugar-cane (fresh) |              | Other Special Crops |              |
| 收穫面積           | 產量         | 收穫面積               | 產量           | 收穫面積                | 產量           |
| Harvested Area | Production | Harvested Area     | Production   | Harvested Area      | Production   |
| —              | —          | 0.02               | 0.59         | 4.21                | 12.91        |
| —              | —          | 0.02               | 0.60         | 3.71                | 12.00        |
| —              | —          | 0.02               | 0.60         | 3.66                | 12.26        |
| —              | —          | 0.02               | 0.56         | 3.48                | 11.05        |
| —              | —          | —                  | —            | 3.04                | 7.97         |
| —              | —          | 0.21               | 6.30         | 4.73                | 13.52        |
| —              | —          | 0.37               | 11.21        | 5.05                | 15.91        |
| —              | —          | 0.26               | 7.80         | 5.57                | 17.80        |
| —              | —          | 0.36               | 10.84        | 4.20                | 12.67        |
| —              | —          | 0.43               | 11.31        | 3.05                | 8.44         |
| —              | —          | <b>0.39</b>        | <b>10.18</b> | <b>3.40</b>         | <b>11.92</b> |

Source : Agriculture and Food Agency, Ministry of Agriculture.

Note : The figures of 2024 are not available.

表 4-3 農產品收穫面積及生產量（續2）  
（3）蔬菜生產

單位：公頃、公噸

| 年別     |      | 總計             |            | 蘿蔔             |            | 芋              |            |
|--------|------|----------------|------------|----------------|------------|----------------|------------|
|        |      | Grand Total    |            | Radishes       |            | Taros          |            |
|        |      | 收穫面積           | 產量         | 收穫面積           | 產量         | 收穫面積           | 產量         |
| Year   |      | Harvested Area | Production | Harvested Area | Production | Harvested Area | Production |
| 民國102年 | 2013 | 251.05         | 3,302.53   | 0.80           | 16.40      | 6.13           | 64.37      |
| 民國103年 | 2014 | 211.71         | 3,103.56   | 1.36           | 48.96      | 3.02           | 59.80      |
| 民國104年 | 2015 | 211.41         | 3,029.91   | 1.67           | 60.96      | 4.79           | 94.99      |
| 民國105年 | 2016 | 236.99         | 3,064.73   | 1.71           | 47.88      | 6.70           | 120.60     |
| 民國106年 | 2017 | 224.90         | 2,975.07   | 1.96           | 60.76      | 5.78           | 98.26      |
| 民國107年 | 2018 | 216.08         | 3,084.12   | 3.02           | 90.60      | 6.25           | 112.50     |
| 民國108年 | 2019 | 208.58         | 2,912.72   | 1.28           | 37.76      | 5.82           | 101.85     |
| 民國109年 | 2020 | 220.38         | 3,013.96   | 1.22           | 37.78      | 3.75           | 63.75      |
| 民國110年 | 2021 | 194.49         | 2,628.72   | 2.17           | 66.19      | 4.91           | 85.93      |
| 民國111年 | 2022 | 178.59         | 2,520.17   | 1.86           | 57.08      | 3.93           | 69.17      |
| 民國112年 | 2023 | 179.69         | 2,598.98   | 1.59           | 42.93      | 1.66           | 29.38      |

資料來源：農業部農糧署。

附註：113年資料尚未產出。

Table 4-3 Harvested Area and Production of Crop Products (Cont.2)  
(3) Vegetables

Unit : Hectares 、 m.t.

| 馬鈴薯            |            | 蔥              |              | 竹筍             |              | 甘藍             |               |
|----------------|------------|----------------|--------------|----------------|--------------|----------------|---------------|
| Potatoes       |            | Scallion       |              | Bamboo Shoot   |              | Cabbage        |               |
| 收穫面積           | 產量         | 收穫面積           | 產量           | 收穫面積           | 產量           | 收穫面積           | 產量            |
| Harvested Area | Production | Harvested Area | Production   | Harvested Area | Production   | Harvested Area | Production    |
| —              | —          | —              | —            | 11.00          | 92.40        | 0.67           | 21.44         |
| —              | —          | —              | —            | 10.28          | 92.52        | 1.07           | 36.21         |
| —              | —          | —              | —            | 10.48          | 89.08        | 0.11           | 3.30          |
| —              | —          | —              | —            | 9.95           | 79.60        | 1.00           | 45.30         |
| —              | —          | —              | —            | 10.18          | 85.51        | 1.76           | 63.47         |
| —              | —          | 0.34           | 4.10         | 10.28          | 84.30        | 4.01           | 157.34        |
| —              | —          | 0.95           | 12.41        | 9.53           | 78.62        | 3.02           | 110.91        |
| —              | —          | 1.84           | 23.07        | 9.53           | 79.10        | 3.69           | 132.84        |
| —              | —          | 1.77           | 21.20        | 10.74          | 88.07        | 4.46           | 153.04        |
| —              | —          | 2.52           | 34.61        | 8.48           | 69.96        | 4.51           | 155.45        |
| —              | —          | <b>2.65</b>    | <b>37.12</b> | <b>7.84</b>    | <b>64.29</b> | <b>7.42</b>    | <b>254.58</b> |

Source : Agriculture and Food Agency, Ministry of Agriculture.

Note : The figures of 2024 are not available.

表 4-3 農產品收穫面積及生產量（續3）  
（3）蔬菜生產

單位：公頃、公噸

| 年別     |      | 瓠菜                |            | 冬瓜             |            | 苦瓜             |            | 番茄             |            |
|--------|------|-------------------|------------|----------------|------------|----------------|------------|----------------|------------|
|        |      | Water Convolvulus |            | White Gourds   |            | Bitter Gourds  |            | Tomatoes       |            |
| Year   |      | 收穫面積              | 產量         | 收穫面積           | 產量         | 收穫面積           | 產量         | 收穫面積           | 產量         |
|        |      | Harvested Area    | Production | Harvested Area | Production | Harvested Area | Production | Harvested Area | Production |
| 民國102年 | 2013 | 96.21             | 1,482.04   | 0.10           | 1.30       | —              | —          | 5.66           | 113.20     |
| 民國103年 | 2014 | 94.72             | 1,500.50   | 0.10           | 1.60       | —              | —          | 5.71           | 119.00     |
| 民國104年 | 2015 | 93.14             | 1,462.06   | —              | —          | —              | —          | 4.03           | 82.37      |
| 民國105年 | 2016 | 94.90             | 1,391.88   | —              | —          | —              | —          | 5.80           | 102.51     |
| 民國106年 | 2017 | 94.79             | 1,421.55   | —              | —          | —              | —          | 5.48           | 105.78     |
| 民國107年 | 2018 | 97.05             | 1,521.47   | 0.01           | 0.12       | 0.75           | 9.83       | 4.55           | 94.43      |
| 民國108年 | 2019 | 98.03             | 1,547.96   | —              | —          | —              | —          | 5.63           | 109.76     |
| 民國109年 | 2020 | 101.50            | 1,576.35   | 0.21           | 2.52       | 0.35           | 4.55       | 6.57           | 128.33     |
| 民國110年 | 2021 | 97.59             | 1,447.45   | 0.10           | 1.20       | 0.30           | 4.13       | 2.97           | 56.04      |
| 民國111年 | 2022 | 96.25             | 1,440.71   | 0.40           | 4.88       | 0.65           | 8.63       | 8.03           | 148.11     |
| 民國112年 | 2023 | 98.69             | 1,480.67   | 0.29           | 3.51       | 0.54           | 7.14       | 8.76           | 161.03     |

資料來源：農業部農糧署。

附註：113年資料尚未產出。

Table 4-3 Harvested Area and Production of Crop Products (Cont.3)  
(3) Vegetables

Unit : Hectares 、 m.t.

| 西瓜             |             | 花椰菜            |              | 蘆筍             |             | 其他             |               | 太空包香菇                    |
|----------------|-------------|----------------|--------------|----------------|-------------|----------------|---------------|--------------------------|
| Watermelons    |             | Cauliflower    |              | Asparagus      |             | Other          |               | Bag of cultured Shiitake |
| 收穫面積           | 產量          | 收穫面積           | 產量           | 收穫面積           | 產量          | 收穫面積           | 產量            | 產量                       |
| Harvested Area | Production  | Harvested Area | Production   | Harvested Area | Production  | Harvested Area | Production    | Production               |
| —              | —           | 0.37           | 4.81         | —              | —           | 78.88          | 784.71        | —                        |
| —              | —           | 0.45           | 7.88         | —              | —           | 95.00          | 1,237.10      | —                        |
| 0.28           | 9.52        | 0.23           | 3.45         | —              | —           | 96.68          | 1,224.19      | —                        |
| 0.76           | 23.47       | 0.40           | 5.20         | —              | —           | 115.77         | 1,248.30      | —                        |
| 0.35           | 4.95        | 0.66           | 8.58         | —              | —           | 103.94         | 1,126.21      | —                        |
| —              | —           | 2.51           | 37.62        | 0.01           | 0.04        | 87.30          | 971.78        | —                        |
| 0.10           | 2.40        | 2.27           | 31.78        | 0.09           | 0.36        | 81.86          | 878.91        | —                        |
| 0.10           | 2.30        | 2.19           | 29.57        | 0.36           | 1.44        | 89.07          | 932.38        | —                        |
| 0.02           | 0.46        | 1.69           | 21.60        | 0.80           | 3.28        | 66.97          | 680.16        | —                        |
| 0.06           | 1.31        | 2.17           | 28.61        | 0.81           | 3.44        | 48.92          | 498.22        | —                        |
| <b>0.05</b>    | <b>1.08</b> | <b>2.29</b>    | <b>29.85</b> | <b>0.82</b>    | <b>3.53</b> | <b>47.09</b>   | <b>483.87</b> | —                        |

Source : Agriculture and Food Agency, Ministry of Agriculture.

Note : The figures of 2024 are not available.

表 4-3 農產品收穫面積及生產量（續4）  
（4）果品生產

單位：公頃、公噸

| 年別     |      | 總計             |            | 香 蕉            |            | 椪柑             |            |
|--------|------|----------------|------------|----------------|------------|----------------|------------|
|        |      | Grand Total    |            | Bananas        |            | Ponkans        |            |
| Year   |      | 收穫面積           | 產量         | 收穫面積           | 產量         | 收穫面積           | 產量         |
|        |      | Harvested Area | Production | Harvested Area | Production | Harvested Area | Production |
| 民國102年 | 2013 | 144.47         | 1,472.35   | 10.35          | 121.10     | —              | —          |
| 民國103年 | 2014 | 142.70         | 1,507.14   | 10.41          | 128.56     | —              | —          |
| 民國104年 | 2015 | 140.08         | 1,377.82   | 11.29          | 102.74     | —              | —          |
| 民國105年 | 2016 | 135.98         | 1,153.05   | 11.16          | 159.59     | —              | —          |
| 民國106年 | 2017 | 148.66         | 1,293.24   | 12.20          | 187.88     | —              | —          |
| 民國107年 | 2018 | 135.43         | 1,290.05   | 12.20          | 194.59     | —              | —          |
| 民國108年 | 2019 | 137.82         | 1,149.12   | 13.79          | 218.43     | —              | —          |
| 民國109年 | 2020 | 136.12         | 1,217.12   | 13.32          | 205.13     | —              | —          |
| 民國110年 | 2021 | 135.52         | 1,140.81   | 11.69          | 177.45     | —              | —          |
| 民國111年 | 2022 | 137.29         | 1,079.05   | 11.69          | 182.60     | —              | —          |
| 民國112年 | 2023 | 135.61         | 1,157.55   | 11.66          | 185.98     | —              | —          |

資料來源：農業部農糧署。

附 註：113年資料尚未產出。

Table 4-3 Harvested Area and Production of Crop Products (Cont.4)  
(4) Fruits

Unit : Hectares 、 m.t.

| 桶柑             |            | 龍 眼            |               | 桃              |             |
|----------------|------------|----------------|---------------|----------------|-------------|
| Tankans        |            | Longans        |               | Peaches        |             |
| 收穫面積           | 產量         | 收穫面積           | 產量            | 收穫面積           | 產量          |
| Harvested Area | Production | Harvested Area | Production    | Harvested Area | Production  |
| —              | —          | 30.71          | 322.46        | 0.48           | 5.18        |
| —              | —          | 30.66          | 331.13        | 0.42           | 4.70        |
| —              | —          | 30.78          | 304.72        | 0.42           | 4.54        |
| —              | —          | 30.78          | 313.96        | 0.42           | 4.20        |
| —              | —          | 30.59          | 321.20        | 0.62           | 6.45        |
| —              | —          | 30.56          | 330.05        | 0.52           | 5.51        |
| —              | —          | 30.42          | 255.53        | 0.52           | 5.47        |
| —              | —          | 30.17          | 262.48        | 0.52           | 4.99        |
| —              | —          | 30.17          | 244.38        | 0.65           | 6.37        |
| —              | —          | 30.14          | 224.24        | 0.71           | 6.82        |
| —              | —          | <b>30.14</b>   | <b>226.95</b> | <b>0.68</b>    | <b>6.39</b> |

Source : Agriculture and Food Agency, Ministry of Agriculture.

Note : The figures of 2024 are not available.

表 4-3 農產品收穫面積及生產量（續5完）  
（4）果品生產

單位：公頃、公噸

| 年別     |      | 柿              |            | 葡 萄            |            | 枇 杷            |            |
|--------|------|----------------|------------|----------------|------------|----------------|------------|
|        |      | Persimmons     |            | Grapes         |            | Loquat         |            |
| Year   |      | 收穫面積           | 產量         | 收穫面積           | 產量         | 收穫面積           | 產量         |
|        |      | Harvested Area | Production | Harvested Area | Production | Harvested Area | Production |
| 民國102年 | 2013 | 0.35           | 5.04       | 0.17           | 5.78       | —              | —          |
| 民國103年 | 2014 | 0.35           | 6.27       | 0.17           | 6.12       | —              | —          |
| 民國104年 | 2015 | 0.35           | 6.05       | 0.17           | 6.12       | —              | —          |
| 民國105年 | 2016 | 0.35           | 5.94       | 0.17           | 6.12       | —              | —          |
| 民國106年 | 2017 | 0.35           | 6.05       | 0.17           | 5.78       | —              | —          |
| 民國107年 | 2018 | 0.35           | 6.16       | 0.17           | 6.12       | —              | —          |
| 民國108年 | 2019 | 0.02           | 0.31       | 0.17           | 6.29       | —              | —          |
| 民國109年 | 2020 | 0.07           | 1.10       | 0.17           | 5.87       | —              | —          |
| 民國110年 | 2021 | 0.07           | 1.12       | 0.17           | 5.78       | —              | —          |
| 民國111年 | 2022 | —              | —          | —              | —          | —              | —          |
| 民國112年 | 2023 | —              | —          | —              | —          | —              | —          |

資料來源：農業部農糧署。

附 註：113年資料尚未產出。



Table 4-3 Harvested Area and Production of Crop Products ( Cont.5 End )  
(4) Fruits

Unit : Hectares 、 m.t.

| 荔 枝            |               | 梨              |            | 鳳梨             |             | 其他             |               |
|----------------|---------------|----------------|------------|----------------|-------------|----------------|---------------|
| Lichees        |               | Pears          |            | Pineapples     |             | Others         |               |
| 收穫面積           | 產量            | 收穫面積           | 產量         | 收穫面積           | 產量          | 收穫面積           | 產量            |
| Harvested Area | Production    | Harvested Area | Production | Harvested Area | Production  | Harvested Area | Production    |
| 74.52          | 693.00        | —              | —          | 0.64           | 23.42       | 27.25          | 296.34        |
| 74.59          | 738.00        | —              | —          | 0.64           | 29.28       | 25.46          | 262.63        |
| 68.39          | 656.54        | —              | —          | 0.53           | 24.25       | 28.15          | 272.86        |
| 64.32          | 395.57        | —              | —          | 0.53           | 25.86       | 28.25          | 241.82        |
| 63.69          | 382.14        | —              | —          | 0.53           | 19.40       | 40.51          | 364.34        |
| 63.59          | 457.85        | —              | —          | —              | —           | 28.04          | 289.77        |
| 63.51          | 362.01        | —              | —          | —              | —           | 29.39          | 301.07        |
| 61.56          | 424.76        | —              | —          | 0.05           | 1.83        | 30.26          | 310.97        |
| 61.16          | 385.31        | —              | —          | 0.10           | 3.51        | 31.51          | 316.90        |
| 63.20          | 341.28        | —              | —          | 0.17           | 6.07        | 31.38          | 318.04        |
| <b>63.08</b>   | <b>408.76</b> | —              | —          | <b>0.22</b>    | <b>7.92</b> | <b>29.83</b>   | <b>321.55</b> |

Source : Agriculture and Food Agency, Ministry of Agriculture.

Note : The figures of 2024 are not available.

表 4-4 現有家畜數  
Table 4-4 Number of Current Livestock

單位：頭

Unit：Heads

| 年底別<br>End of Year            | 合 計<br>Total | 牛<br>Cattle |                     | 馬<br>Horses | 豬<br>Hogs  | 鹿<br>Deer | 兔<br>Rabbits | 羊<br>Goats |
|-------------------------------|--------------|-------------|---------------------|-------------|------------|-----------|--------------|------------|
|                               |              |             | 乳 牛<br>Dairy Cattle |             |            |           |              |            |
| 民國103年底    End of 2014        | 4,453        | 135         | 135                 | 1           | 4,040      | —         | —            | 277        |
| 民國104年底    End of 2015        | 4,255        | 138         | 134                 | —           | 3,925      | —         | —            | 192        |
| 民國105年底    End of 2016        | 4,546        | 139         | 139                 | —           | 4,259      | —         | —            | 148        |
| 民國106年底    End of 2017        | 4,566        | 145         | 145                 | —           | 4,250      | —         | —            | 171        |
| 民國107年底    End of 2018        | 4,412        | 141         | 141                 | 4           | 4,019      | —         | —            | 248        |
| 民國108年底    End of 2019        | 2,783        | 153         | 153                 | 4           | 2,505      | —         | —            | 121        |
| 民國109年底    End of 2020        | 1,239        | 157         | 157                 | —           | 999        | —         | —            | 83         |
| 民國110年底    End of 2021        | 1,205        | 164         | 164                 | —           | 943        | —         | —            | 98         |
| 民國111年底    End of 2022        | 1,168        | 137         | 137                 | —           | 958        | —         | —            | 73         |
| 民國112年底    End of 2023        | 936          | 127         | 127                 | —           | 742        | —         | —            | 67         |
| <b>民國113年底    End of 2024</b> | <b>946</b>   | <b>113</b>  | <b>113</b>          | <b>—</b>    | <b>795</b> | <b>—</b>  | <b>—</b>     | <b>38</b>  |

資料來源：農業部。

Source：Ministry of Agriculture.

表 4-5 家畜屠宰頭數  
Table 4-5 Number of Livestock Slaughtered

單位：頭

Unit：Heads

| 年別     |      | 總計          | 牛      |           |  |                       | 豬     | 羊     |
|--------|------|-------------|--------|-----------|--|-----------------------|-------|-------|
|        |      |             | Cattle |           |  |                       |       |       |
|        |      |             | 合計     | 水牛        | 黃牛及<br>雜種牛<br>Yellow &<br>Crossbreed<br>Cattle | 乳牛<br>Dairy<br>Cattle |       |       |
| Year   |      | Grand Total | Total  | Buffaloes |  |                       | Hogs  | Goats |
| 民國103年 | 2014 | 6,606       | 56     | —         | —  | 56                    | 6,494 | 56    |
| 民國104年 | 2015 | 7,195       | 28     | —         | —  | 28                    | 6,967 | 200   |
| 民國105年 | 2016 | 6,900       | 37     | —         | —  | 37                    | 6,676 | 187   |
| 民國106年 | 2017 | 7,303       | 33     | —         | —  | 33                    | 6,997 | 273   |
| 民國107年 | 2018 | 7,004       | 30     | —         | —  | 30                    | 6,867 | 107   |
| 民國108年 | 2019 | 7,003       | 13     | —         | —  | 13                    | 6,776 | 214   |
| 民國109年 | 2020 | 2,690       | 39     | —         | —  | 39                    | 2,525 | 126   |
| 民國110年 | 2021 | 1,671       | 24     | —         | —  | 24                    | 1,603 | 44    |
| 民國111年 | 2022 | 1,686       | 35     | —         | —  | 35                    | 1,592 | 59    |
| 民國112年 | 2023 | 1,582       | 22     | —         | —  | 22                    | 1,529 | 31    |
| 民國113年 | 2024 | 1,277       | 19     | —         | —  | 19                    | 1,230 | 28    |

資料來源：農業部。

Source：Ministry of Agriculture.

表 4-6 現有家禽數量  
Table 4-6 Number of Current Poultry

單位：千隻

Unit : 1,000 Heads

| 年底別         |             | 雞        |          |        | 鴨      |                      |   | 鵝     | 火雞      |
|-------------|-------------|----------|----------|--------|--------|----------------------|---|-------|---------|
|             |             | Chickens |          |        | Ducks  |                      |   |       |         |
|             |             | 蛋雞       | 肉雞       |        | 蛋鴨     | 肉鴨                   |   |       |         |
| End of Year |             | Layers   | Broilers |        | Tsaiya | Mule & Muscovy Ducks |   | Geese | Turkeys |
| 民國103年底     | End of 2014 | 0.30     | —        | 0.30   | —      | —                    | — | —     | —       |
| 民國104年底     | End of 2015 | 20.33    | —        | 20.33  | —      | —                    | — | —     | —       |
| 民國105年底     | End of 2016 | 22.24    | —        | 22.24  | —      | —                    | — | —     | —       |
| 民國106年底     | End of 2017 | 21.95    | —        | 21.95  | —      | —                    | — | —     | —       |
| 民國107年底     | End of 2018 | 165.00   | —        | 165.00 | —      | —                    | — | —     | —       |
| 民國108年底     | End of 2019 | 31.00    | 9.00     | 22.00  | —      | —                    | — | —     | —       |
| 民國109年底     | End of 2020 | 31.00    | 9.00     | 22.00  | —      | —                    | — | —     | —       |
| 民國110年底     | End of 2021 | 12.00    | 12.00    | —      | —      | —                    | — | —     | —       |
| 民國111年底     | End of 2022 | —        | —        | —      | —      | —                    | — | —     | —       |
| 民國112年底     | End of 2023 | 12.39    | 12.39    | —      | —      | —                    | — | —     | —       |
| 民國113年底     | End of 2024 | 10.90    | 10.90    | —      | —      | —                    | — | —     | —       |

資料來源：農業部。

Source : Ministry of Agriculture.

表 4-7 產乳牛頭數及產乳量與價值  
Table 4-7 Number of Milking Cows ; Quantity & Value of Milk

| 年別<br><br>Year          | 年底飼養場數<br>(處)<br><br>No. of Dairy Farms, End<br>of Year (Farms) | 年底經產牛頭數<br>(頭)<br><br>No. of Milking Cows,<br>End of Year (Heads) | 全年產乳量及價值<br><br>Annual Quantity & Value of Milk |                     |
|-------------------------|---|---|---|---------------------|
|                         |   |   | 產乳量(噸)  | 總值(千元)              |
|                         |   |   | Quantity(m.t. )                                 | Value (N.T.\$1,000) |
| 民國103年      2014        | 1   | 72  | 399.91  | 10,465.64           |
| 民國104年      2015        | 1   | 76  | 436.02  | 11,410.64           |
| 民國105年      2016        | 1   | 136   | 492.75  | 12,895.27           |
| 民國106年      2017        | 1   | 80  | 464.10  | 12,145.60           |
| 民國107年      2018        | 1   | 78  | 514.24  | 13,457.69           |
| 民國108年      2019        | 1   | 69  | 423.53  | 11,083.78           |
| 民國109年      2020        | 1   | 75  | 478.64  | 12,525.90           |
| 民國110年      2021        | 1   | 96  | 490.52  | 12,836.88           |
| 民國111年      2022        | 1   | 80  | 445.87  | 12,190.17           |
| 民國112年      2023        | 1   | 75  | 407.01  | 11,465.58           |
| <b>民國113年      2024</b> | <b>1</b>  | <b>70</b>   | <b>355.03</b>                                   | <b>10,001.31</b>    |

資料來源：農業部。

Source : Ministry of Agriculture.

表 5-1 商業登記現有家數與資本額

單位：家、新臺幣千元

| 年底別<br>End of Year |                    | 合計<br>Total  |                  | 農、林、漁、牧業<br>Agriculture, Forestry, Fishing &<br>Animal Husbandry |                |
|--------------------|--------------------|--------------|------------------|--|----------------|
|                    |                    | 家數<br>No.    | 資本額<br>Capital   | 家數<br>No.  | 資本額<br>Capital |
|                    |                    |              |                  |  |                |
| 民國103年底            | End of 2014        | 7,756        | 1,427,453        | 40   | 6,698          |
| 民國104年底            | End of 2015        | 7,924        | 1,467,518        | 41   | 6,818          |
| 民國105年底            | End of 2016        | 8,054        | 1,502,216        | 43   | 7,276          |
| 民國106年底            | End of 2017        | 8,187        | 1,516,362        | 44   | 7,526          |
| 民國107年底            | End of 2018        | 8,455        | 1,571,462        | 49   | 8,276          |
| 民國108年底            | End of 2019        | 8,574        | 1,586,207        | 51   | 11,296         |
| 民國109年底            | End of 2020        | 8,789        | 1,641,788        | 50   | 11,266         |
| 民國110年底            | End of 2021        | 9,105        | 1,690,572        | 58   | 14,101         |
| 民國111年底            | End of 2022        | 9,377        | 1,773,873        | 60   | 19,526         |
| 民國112年底            | End of 2023        | 9,747        | 1,855,350        | 62   | 19,756         |
| <b>民國113年底</b>     | <b>End of 2024</b> | <b>9,906</b> | <b>1,938,121</b> | <b>58</b>  | <b>18,871</b>  |

| 年底別<br>End of Year |                    | 金融及保險業<br>Financial & Insurance Activities |                | 不動產業<br>Real Estate Activities |                |
|--------------------|--------------------|--|----------------|--------------------------------|----------------|
|                    |                    | 家數<br>No.                                  | 資本額<br>Capital | 家數<br>No.                      | 資本額<br>Capital |
|                    |                    |  |                |                                |                |
| 民國103年底            | End of 2014        | 34   | 41,440         | 34                             | 5,752          |
| 民國104年底            | End of 2015        | 34   | 39,941         | 33                             | 5,602          |
| 民國105年底            | End of 2016        | 33   | 38,441         | 33                             | 5,602          |
| 民國106年底            | End of 2017        | 30   | 33,941         | 34                             | 4,791          |
| 民國107年底            | End of 2018        | 28   | 32,381         | 35                             | 5,211          |
| 民國108年底            | End of 2019        | 28   | 30,981         | 39                             | 5,758          |
| 民國109年底            | End of 2020        | 29   | 31,081         | 42                             | 6,261          |
| 民國110年底            | End of 2021        | 30   | 31,211         | 43                             | 6,211          |
| 民國111年底            | End of 2022        | 29   | 28,261         | 44                             | 6,492          |
| 民國112年底            | End of 2023        | 30   | 28,361         | 44                             | 8,362          |
| 民國112年底            | End of 2023        | 30   | 28,361         | 44                             | 8,362          |
| <b>民國113年底</b>     | <b>End of 2024</b> | <b>28</b>                                  | <b>26,661</b>  | <b>47</b>                      | <b>8,642</b>   |

資料來源：本府經濟發展局。

附註：行業別自113年起採中華民國行業統計分類第11次修訂版。

Table 5-1 Number &amp; Capital of Business Entities Existing Registered

Unit : Establishments ; N.T.\$1,000

| 礦業及土石採取業<br>Mining &<br>Quarrying                                 |                | 製造業<br>Manufacturing                |                | 電力及燃氣供應業<br>Electricity & Gas Supply  |                |
|---|----------------|-------------------------------------|----------------|---|----------------|
| 家數<br>No.   | 資本額<br>Capital | 家數<br>No.                           | 資本額<br>Capital | 家數<br>No.   | 資本額<br>Capital |
| 16  | 9,003          | 999                                 | 192,807        | 1   | 100            |
| 16  | 9,003          | 1,016                               | 187,708        | 1   | 100            |
| 16  | 9,003          | 1,026                               | 194,381        | 1   | 100            |
| 17  | 9,243          | 1,043                               | 195,850        | 1   | 100            |
| 17  | 9,243          | 1,083                               | 199,883        | 1   | 100            |
| 17  | 9,243          | 1,082                               | 193,310        | 3   | 480            |
| 19  | 8,283          | 1,113                               | 200,087        | 3   | 540            |
| 18  | 6,283          | 1,127                               | 204,215        | 5   | 840            |
| 19  | 6,511          | 1,154                               | 212,712        | 5   | 840            |
| 21  | 6,811          | 1,157                               | 215,670        | 5   | 840            |
| <b>20</b>   | <b>6,571</b>   | <b>1,149</b>                        | <b>212,084</b> | <b>5</b>  | <b>840</b>     |
| 專業、科學及技術服務業<br>Professional, Scientific<br>& Technical Activities |                | 支援服務業<br>Support Service Activities |                | 公共行政及國防；強制性社會安全<br>Public Administration & Defence; Compulsory<br>Social Security |                |
| 家數<br>No.   | 資本額<br>Capital | 家數<br>No.                           | 資本額<br>Capital | 家數<br>No.   | 資本額<br>Capital |
| 128   | 19,651         | 193                                 | 42,508         | —   | —              |
| 135   | 23,046         | 197                                 | 41,818         | —   | —              |
| 133   | 22,446         | 203                                 | 43,048         | —   | —              |
| 139   | 24,173         | 211                                 | 43,388         | —   | —              |
| 147   | 24,987         | 223                                 | 44,218         | —   | —              |
| 149   | 25,587         | 235                                 | 49,788         | —   | —              |
| 152   | 28,322         | 238                                 | 51,976         | —   | —              |
| 158   | 29,259         | 248                                 | 49,196         | —   | —              |
| 169   | 31,721         | 254                                 | 47,490         | —   | —              |
| 185   | 34,690         | 268                                 | 50,768         | —   | —              |
| 185   | 34,690         | 268                                 | 50,768         | —   | —              |
| <b>194</b>  | <b>36,080</b>  | <b>273</b>                          | <b>51,297</b>  | —   | —              |

Source : Taichung City Economic Development Bureau.

Note : The data in the table are based on the 11th revised Standard Industrial Classification System from 2024.

表 5-1 商業登記現有家數與資本額（續完）

單位：家、新臺幣千元

| 年底別<br>End of Year |                    | 用水供應及污染整治業<br>Water Supply & Remediation Activities |                | 營建工程業<br>Construction |                |
|--------------------|--------------------|---|----------------|-----------------------|----------------|
|                    |                    | 家數<br>No.   | 資本額<br>Capital | 家數<br>No.             | 資本額<br>Capital |
|                    |                    |   |                |                       |                |
| 民國103年底            | End of 2014        | 38  | 12,738         | 723                   | 266,890        |
| 民國104年底            | End of 2015        | 40  | 13,138         | 752                   | 271,996        |
| 民國105年底            | End of 2016        | 37  | 11,888         | 783                   | 282,602        |
| 民國106年底            | End of 2017        | 38  | 11,618         | 813                   | 286,420        |
| 民國107年底            | End of 2018        | 44  | 12,319         | 861                   | 297,057        |
| 民國108年底            | End of 2019        | 47  | 12,919         | 885                   | 300,167        |
| 民國109年底            | End of 2020        | 46  | 12,748         | 926                   | 306,545        |
| 民國110年底            | End of 2021        | 50  | 13,358         | 977                   | 315,153        |
| 民國111年底            | End of 2022        | 50  | 13,008         | 1,042                 | 329,670        |
| 民國112年底            | End of 2023        | 50  | 13,037         | 1,116                 | 349,188        |
| <b>民國113年底</b>     | <b>End of 2024</b> | <b>46</b>   | <b>12,657</b>  | <b>1,191</b>          | <b>384,912</b> |

| 年底別<br>End of Year |                    | 出版影音及資通訊業<br>Information & Communication |                | 教育業<br>Education |                |
|--------------------|--------------------|--|----------------|------------------|----------------|
|                    |                    | 家數<br>No.                                | 資本額<br>Capital | 家數<br>No.        | 資本額<br>Capital |
|                    |                    |  |                |                  |                |
| 民國103年底            | End of 2014        | 50                                       | 15,309         | 2                | 440            |
| 民國104年底            | End of 2015        | 52                                       | 16,119         | 2                | 440            |
| 民國105年底            | End of 2016        | 54                                       | 16,584         | 2                | 440            |
| 民國106年底            | End of 2017        | 52                                       | 16,044         | 3                | 690            |
| 民國107年底            | End of 2018        | 52                                       | 16,214         | 4                | 840            |
| 民國108年底            | End of 2019        | 52                                       | 15,824         | 8                | 1,240          |
| 民國109年底            | End of 2020        | 54                                       | 16,174         | 9                | 1,440          |
| 民國110年底            | End of 2021        | 61                                       | 17,254         | 9                | 1,390          |
| 民國111年底            | End of 2022        | 63                                       | 17,932         | 14               | 2,190          |
| 民國112年底            | End of 2023        | 61                                       | 15,528         | 18               | 2,940          |
| 民國112年底            | End of 2023        | 61                                       | 15,528         | 18               | 2,940          |
| <b>民國113年底</b>     | <b>End of 2024</b> | <b>62</b>                                | <b>15,630</b>  | <b>22</b>        | <b>3,385</b>   |

資料來源：本府經濟發展局。

附註：行業別自113年起採中華民國行業統計分類第11次修訂版。



Table 5-1 Number & Capital of Business Entities Existing Registered  
( Cont.End )

Unit : Establishments : N.T.\$1,000

| 批發及零售業<br>Wholesale & Retail<br>Trade |                | 運輸及倉儲業<br>Transportation &<br>Storage |                | 住宿及餐飲業<br>Accommodation<br>& Food Service Activities |                |
|---------------------------------------|----------------|---------------------------------------|----------------|--|----------------|
| 家數<br>No.                             | 資本額<br>Capital | 家數<br>No.                             | 資本額<br>Capital | 家數<br>No.  | 資本額<br>Capital |
| 4,457                                 | 693,108        | 172                                   | 28,248         | 328  | 45,997         |
| 4,494                                 | 721,598        | 172                                   | 26,348         | 376  | 53,371         |
| 4,543                                 | 731,268        | 172                                   | 29,318         | 395  | 57,122         |
| 4,565                                 | 737,774        | 172                                   | 29,168         | 431  | 58,764         |
| 4,669                                 | 758,987        | 175                                   | 33,584         | 459  | 69,935         |
| 4,703                                 | 763,754        | 175                                   | 33,684         | 480  | 71,921         |
| 4,776                                 | 785,844        | 177                                   | 41,952         | 514  | 78,132         |
| 4,910                                 | 806,786        | 179                                   | 41,784         | 583  | 90,166         |
| 5,006                                 | 852,317        | 179                                   | 41,636         | 622  | 98,121         |
| 5,134                                 | 892,407        | 179                                   | 37,986         | 672  | 101,824        |
| <b>5,207</b>                          | <b>937,728</b> | <b>180</b>                            | <b>38,326</b>  | <b>699</b>   | <b>103,468</b> |

| 醫療保健及社會工作服務業<br>Human Health &<br>Social Work Activities |                | 藝術、娛樂及休閒服務業<br>Arts, Entertainment & Recreation |                | 其他服務業<br>Other Service Activities |                |
|--|----------------|---|----------------|-----------------------------------|----------------|
| 家數<br>No.  | 資本額<br>Capital | 家數<br>No.                                       | 資本額<br>Capital | 家數<br>No.                         | 資本額<br>Capital |
| —  | —              | 122   | 17,733         | 419                               | 29,033         |
| —  | —              | 127   | 18,693         | 436                               | 31,781         |
| —  | —              | 126   | 18,933         | 454                               | 33,765         |
| —  | —              | 128   | 20,763         | 466                               | 36,110         |
| —  | —              | 130   | 20,801         | 478                               | 37,427         |
| —  | —              | 132   | 20,961         | 488                               | 39,295         |
| —  | —              | 135   | 21,134         | 506                               | 40,005         |
| —  | —              | 130   | 20,284         | 519                               | 43,083         |
| —  | —              | 132   | 20,032         | 535                               | 45,415         |
| —  | —              | 196   | 26,665         | 549                               | 50,518         |
| —  | —              | 196   | 26,665         | 549                               | 50,518         |
| —  | —              | <b>152</b>                                      | <b>23,369</b>  | <b>573</b>                        | <b>57,601</b>  |

Source : Taichung City Economic Development Bureau.

Note : The data in the table are based on the 11th revised Standard Industrial Classification System from 2024.

表 5-2 工廠登記現有家數

單位：家

| 年 底 別       |             | 總 計   | 食品製造業                        | 飲料製造業                    | 菸草製造業                           | 紡織業                     |
|-------------|-------------|-------|------------------------------|--------------------------|---------------------------------|-------------------------|
| End of Year |             | Total | Manufacture of Food Products | Manufacture of Beverages | Manufacture of Tobacco Products | Manufacture of Textiles |
| 民國103年底     | End of 2014 | 1,851 | 57                           | 4                        | 1                               | 16                      |
| 民國104年底     | End of 2015 | 1,896 | 60                           | 4                        | 1                               | 16                      |
| 民國105年底     | End of 2016 | 1,960 | 69                           | 5                        | 1                               | 17                      |
| 民國106年底     | End of 2017 | 2,019 | 76                           | 5                        | —                               | 15                      |
| 民國107年底     | End of 2017 | 2,059 | 83                           | 5                        | —                               | 15                      |
| 民國108年底     | End of 2019 | 2,068 | 82                           | 3                        | —                               | 16                      |
| 民國109年底     | End of 2020 | 2,079 | 83                           | 5                        | —                               | 17                      |
| 民國110年底     | End of 2021 | 2,081 | 88                           | 4                        | —                               | 19                      |
| 民國111年底     | End of 2022 | 2,036 | 91                           | 4                        | —                               | 19                      |
| 民國112年底     | End of 2023 | 2,015 | 90                           | 4                        | —                               | 19                      |
| 民國113年底     | End of 2024 | 2,001 | 94                           | 3                        | —                               | 20                      |

資料來源：本府經濟發展局。

Table 5-2 Number of Factories Existing Registered

Unit : Establishments

| 成衣及服飾<br>品製造業   | 皮革、毛皮<br>及其製品製<br>造業                                 | 木竹製品製<br>造業  | 紙漿、紙及<br>紙製品製造<br>業                         | 印刷及資料<br>儲存媒體複<br>製業                            | 石油及煤製<br>品製造業                                  | 化學材料及<br>肥料製造業  | 其他化學製<br>品製造業                                |
|---|--|--|---|---|--|---|--|
| Manufacture of<br>Wearing<br>Apparel &<br>Clothing<br>Accessories | Manufacture of<br>Leather, Fur &<br>Related Products | Manufacture of<br>Wood & of<br>Products of<br>Wood &<br>Bamboo | Manufacture of<br>Paper & Paper<br>Products | Printing &<br>Reproduction of<br>Recorded Media | Manufacture of<br>Petroleum &<br>Coal Products | Manufacture of<br>Chemical<br>Material &<br>Fertilizers | Manufacture of<br>Other Chemical<br>Products |
| 4   | 27   | 12   | 32  | 45  | —  | 17  | 41   |
| 5   | 29   | 13   | 33  | 46  | —  | 16  | 37   |
| 6   | 30   | 16   | 32  | 45  | —  | 14  | 36   |
| 7   | 30   | 17   | 33  | 43  | —  | 14  | 37   |
| 6   | 30   | 18   | 31  | 42  | —  | 15  | 37   |
| 5   | 28   | 18   | 31  | 41  | 1  | 15  | 40   |
| 6   | 27   | 19   | 31  | 43  | 1  | 15  | 40   |
| 6   | 25   | 18   | 31  | 44  | 1  | 15  | 39   |
| 6   | 23   | 17   | 30  | 47  | 1  | 14  | 37   |
| 6   | 24   | 17   | 31  | 46  | 1  | 13  | 38   |
| <b>6</b>  | <b>22</b>  | <b>18</b>  | <b>31</b>                                   | <b>42</b>                                       | <b>1</b>                                       | <b>12</b>   | <b>38</b>                                    |

Source : Taichung City Economic Development Bureau.

表 5-2 工廠登記現有家數 (續完)

單位：家

| 年 底 別       |             | 藥 品 及 醫 用<br>化 學 製 品 製<br>造 業  | 橡 膠 製 品 製<br>造 業                  | 塑 膠 製 品 製<br>造 業                       | 非 金 屬 礦 物<br>製 品 製 造 業                                       | 基 本 金 屬 製<br>造 業               | 金 屬 製 品 製<br>造 業                               |
|-------------|-------------|--|-----------------------------------|--|--|--------------------------------|--|
| End of Year |             | Manufacture of<br>Pharmaceuticals<br>& Medicinal<br>Chemical<br>Products | Manufacture of<br>Rubber Products | Manufacture of<br>Plastics<br>Products | Manufacture of<br>Other Non-<br>metallic Mineral<br>Products | Manufacture of<br>Basic Metals | Manufacture of<br>Fabricated Metal<br>Products |
| 民國103年底     | End of 2014 | —  | 23                                | 189                                    | 17   | 14                             | 692  |
| 民國104年底     | End of 2015 | —  | 23                                | 192                                    | 16   | 13                             | 719  |
| 民國105年底     | End of 2016 | —  | 23                                | 198                                    | 16   | 13                             | 762  |
| 民國106年底     | End of 2017 | —  | 23                                | 201                                    | 17   | 13                             | 802  |
| 民國107年底     | End of 2018 | —  | 23                                | 203                                    | 18   | 13                             | 834  |
| 民國108年底     | End of 2019 | —  | 22                                | 192                                    | 18   | 12                             | 873  |
| 民國109年底     | End of 2020 | —  | 21                                | 187                                    | 18   | 8                              | 886  |
| 民國110年底     | End of 2021 | —  | 22                                | 185                                    | 16   | 10                             | 897  |
| 民國111年底     | End of 2022 | —  | 22                                | 173                                    | 17   | 10                             | 882  |
| 民國112年底     | End of 2023 | —  | 22                                | 168                                    | 18   | 10                             | 871  |
| 民國113年底     | End of 2024 | —  | 22                                | 163                                    | 21   | 10                             | 874  |

資料來源：本府經濟發展局。

Table 5-2 Number of Factories Existing Registered (Cont.End)

Unit : Establishments

| 電子零組件製造業                                     | 電腦、電子產品及光學製品製造業   | 電力設備及配備製造業                          | 機械設備製造業                              | 汽車及其零件製造業                             | 其他運輸工具及其零件製造業                                    | 家具製造業                    | 其他製造業               |
|--|---|-------------------------------------|--------------------------------------|---------------------------------------|--|--------------------------|---------------------|
| Manufacture of Electronic Parts & Components | Manufacture of Computers, Electronic & Optical Products | Manufacture of Electrical Equipment | Manufacture of Machinery & Equipment | Manufacture of Motor Vehicles & Parts | Manufacture of Other Transport Equipment & Parts | Manufacture of Furniture | Other Manufacturing |
| 19   | 21  | 45                                  | 469                                  | 33                                    | 17   | 19                       | 37                  |
| 19   | 25  | 45                                  | 479                                  | 32                                    | 18   | 19                       | 36                  |
| 18   | 24  | 45                                  | 475                                  | 37                                    | 21   | 20                       | 37                  |
| 18   | 24  | 50                                  | 479                                  | 36                                    | 20   | 21                       | 38                  |
| 19   | 23  | 50                                  | 478                                  | 35                                    | 21   | 22                       | 38                  |
| 18   | 25  | 48                                  | 470                                  | 31                                    | 21   | 21                       | 37                  |
| 18   | 24  | 50                                  | 465                                  | 29                                    | 20   | 24                       | 42                  |
| 17   | 25  | 48                                  | 460                                  | 28                                    | 19   | 22                       | 42                  |
| 16   | 23  | 48                                  | 446                                  | 28                                    | 20   | 20                       | 42                  |
| 15   | 22  | 49                                  | 442                                  | 27                                    | 20   | 19                       | 43                  |
| <b>14</b>                                    | <b>21</b>   | <b>44</b>                           | <b>432</b>                           | <b>30</b>                             | <b>22</b>  | <b>21</b>                | <b>40</b>           |

Source : Taichung City Economic Development Bureau.

表 5-3 自來水供水普及率

| 年底別            |                    | 人數                     |
|----------------|--------------------|------------------------|
| End of Year    |                    | No. of Population      |
|                |                    | 行政區域人數<br>(A)          |
|                |                    | Population in District |
| 民國103年底        | End of 2014        | 206,318                |
| 民國104年底        | End of 2015        | 208,406                |
| 民國105年底        | End of 2016        | 210,285                |
| 民國106年底        | End of 2017        | 211,492                |
| 民國107年底        | End of 2018        | 212,104                |
| 民國108年底        | End of 2019        | 212,711                |
| 民國109年底        | End of 2020        | 213,117                |
| 民國110年底        | End of 2021        | 212,253                |
| 民國111年底        | End of 2022        | 211,469                |
| 民國112年底        | End of 2023        | 212,511                |
| <b>民國113年底</b> | <b>End of 2024</b> | <b>212,166</b>         |

資料來源：本府經濟發展局。

Table 5-3 Saturation of Water Supply

| (人)<br>(Persons)                           |   | 供水普及率<br>(C/A)*100<br>(%) |
|--|---|---------------------------|
| 供水區域人數<br>(B)<br>Population in Served Area | 實際供水人數<br>(C)<br>Actual Population Served |                           |
| 206,318                                    | 193,945                                   | 94.00                     |
| 208,406                                    | 196,242                                   | 94.16                     |
| 210,285                                    | 198,229                                   | 94.27                     |
| 211,492                                    | 199,459                                   | 94.31                     |
| 212,104                                    | 200,053                                   | 94.32                     |
| 212,711                                    | 200,889                                   | 94.44                     |
| 213,117                                    | 203,386                                   | 95.43                     |
| 212,253                                    | 203,799                                   | 96.02                     |
| 211,304                                    | 203,103                                   | 96.04                     |
| 212,347                                    | 204,037                                   | 96.01                     |
| <b>212,007</b>                             | <b>199,018</b>                            | <b>93.80</b>              |

Source : Taichung City Economic Development Bureau.

表 5-4 路燈設備

單位：盞

| 年底別<br><br>End of Year |             | 水銀燈<br><br>Mercury Lamp |              | 鈉光燈<br><br>Sodium Lamp |      |      |
|------------------------|-------------|-------------------------|--------------|------------------------|------|------|
|                        |             | 200W(含)以下               | 400W(含)以上    | 150W(含)以下              | 250W | 400W |
|                        |             | 200W & Below            | 400W & Above | 150W & Below           | 250W | 400W |
| 民國104年底                | End of 2015 | 6,235                   | 351          | 432                    | —    | —    |
| 民國105年底                | End of 2016 | 28                      | —            | 3,062                  | 31   | —    |
| 民國106年底                | End of 2017 | 28                      | —            | 3,087                  | 47   | —    |
| 民國107年底                | End of 2018 | 28                      | —            | 3,130                  | 47   | —    |
| 民國108年底                | End of 2019 | 28                      | —            | 3,154                  | 47   | —    |
| 民國109年底                | End of 2020 | 28                      | —            | 3,198                  | 70   | —    |

| 年底別<br><br>End of Year |             | 水銀燈<br><br>Mercury Lamp |  | 鈉光燈<br><br>Sodium Lamp |               |
|------------------------|-------------|-------------------------|--|------------------------|---------------|
|                        |             |                         |  | 150W(含)以下              | 250W<br>(含)以上 |
|                        |             |                         |  | 150W & Below           | 250W & Above  |
| 民國110年底                | End of 2021 | —                       |  | 2,632                  | 3,192         |
| 民國111年底                | End of 2022 | —                       |  | 2,650                  | 3,190         |
| 民國112年底                | End of 2023 | —                       |  | 2,674                  | 3,216         |
| 民國113年底                | End of 2024 | —                       |  | 380                    | 2,468         |

資料來源：本府建設局。



Table 5-4 Equipment of Street Lights

| Unit : Lights    |              |              |                     |
|------------------|--------------|--------------|---------------------|
| 日光燈              | LED燈         |              | 其他路燈                |
| Fluorescent Lamp | LED Lamp     |              |                     |
| 40W              | 100W(含)以下    | 150W(含)以上    |                     |
| 40W              | 100W & Below | 150W & Above | Other Street Lights |
| —                | 999          | —            | —                   |
| —                | 4,264        | 2,010        | 220                 |
| —                | 4,279        | 2,017        | 220                 |
| —                | 4,279        | 2,017        | 220                 |
| —                | 4,281        | 2,018        | 220                 |
| —                | 4,284        | 2,019        | 220                 |
| <hr/>            |              |              |                     |
| 日光燈              | LED燈         |              | 其他路燈                |
| Fluorescent Lamp | LED Lamp     |              |                     |
| 40W              | 70W(含)以下     | 100W(含)以上    |                     |
| 40W              | 70W & Below  | 100W & Above | Other Street Lights |
| 23               | 4,109        | 1,982        | 159                 |
| —                | 4,114        | 2,002        | 182                 |
| —                | 4,116        | 2,015        | 182                 |
| —                | <b>134</b>   | <b>8,329</b> | <b>92</b>           |

Source : Taichung City Construction Bureau.

表 6-1 歲入來源別預決算

單位：新臺幣千元

| 年度別<br>Fiscal Year |       |                        | 總計<br>Grant Total | 經常門         |               |  |
|--------------------|-------|------------------------|-------------------|-------------|---------------|--|
|                    |       |                        |                   | 合計<br>Total | 稅課收入          |  |
|                    |       |                        |                   |             | 計<br>Subtotal | 統籌分配<br>稅<br>Overall<br>distribution tax |
| 民國103年度            | 預算數   | Budget                 | 2,069             | 2,069       | —             | —  |
| FY 2014            | 決算審定數 | Final Audited Accounts | 3,076             | 3,076       | —             | —  |
| 民國104年度            | 預算數   | Budget                 | 1,569             | 1,569       | —             | —  |
| FY 2015            | 決算審定數 | Final Audited Accounts | 2,312             | 2,312       | —             | —  |
| 民國105年度            | 預算數   | Budget                 | 6,063             | 6,063       | —             | —  |
| FY 2016            | 決算審定數 | Final Audited Accounts | 6,991             | 6,991       | —             | —  |
| 民國106年度            | 預算數   | Budget                 | 1,962             | 1,962       | —             | —  |
| FY 2017            | 決算審定數 | Final Audited Accounts | 7,356             | 7,356       | —             | —  |
| 民國107年度            | 預算數   | Budget                 | 5,067             | 5,067       | —             | —  |
| FY 2018            | 決算審定數 | Final Audited Accounts | 7,491             | 7,491       | —             | —  |
| 民國108年度            | 預算數   | Budget                 | 2,844             | 2,844       | —             | —  |
| FY 2019            | 決算審定數 | Final Audited Accounts | 4,386             | 4,385       | —             | —  |
| 民國109年度            | 預算數   | Budget                 | 1,864             | 1,864       | —             | —  |
| FY 2020            | 決算審定數 | Final Audited Accounts | 5,924             | 5,924       | —             | —  |
| 民國110年度            | 預算數   | Budget                 | 2,934             | 2,934       | 1,000         | 1,000                                    |
| FY 2021            | 決算審定數 | Final Audited Accounts | 3,976             | 3,976       | 975           | 975                                      |
| 民國111年度            | 預算數   | Budget                 | 2,049             | 2,049       | —             | —  |
| FY 2022            | 決算審定數 | Final Audited Accounts | 3,004             | 3,004       | —             | —  |
| 民國112年度            | 預算數   | Budget                 | 2,224             | 2,224       | —             | —  |
| FY 2023            | 決算審定數 | Final Audited Accounts | 62,021            | 3,640       | —             | —  |
| 民國113年度            | 預算數   | Budget                 | 2,518             | 2,518       | —             | —  |
| FY 2024            | 決算審定數 | Final Audited Accounts | 3,992             | 3,992       | —             | —  |

資料來源：本所會計室。

Table 6-1 Budget and Final Accounts of Revenues by Sources

Unit:N.T.\$1,000

| Current                          |   |  |                     |               |                                      |                        |
|----------------------------------|---|--|---------------------|---------------|--------------------------------------|------------------------|
| 罰款及賠償收入<br>Fines and Indemnities |   |  |                     | 規費收入<br>Fees  |                                      |                        |
| 計<br>Subtotal                    | 罰金罰鍰及<br>怠金<br>Penalty fines and<br>Licenses Issued | 沒入及沒收<br>財物<br>Confiscated and<br>forfeited property | 賠償收入<br>Indemnities | 計<br>Subtotal | 行政規費收<br>入<br>Administrative<br>Fees | 使用規費收<br>入<br>Use Fees |
| 35                               | —   | —  | 35                  | 880           | 360                                  | 520                    |
| 419                              | —   | 345  | 74                  | 1,395         | 351                                  | 1,044                  |
| 20                               | —   | —  | 20                  | 915           | 340                                  | 575                    |
| 15                               | —   | —  | 15                  | 1,321         | 247                                  | 1,074                  |
| 20                               | —   | —  | 20                  | 900           | 300                                  | 600                    |
| 343                              | —   | 330  | 13                  | 1,396         | 199                                  | 1,197                  |
| 20                               | —   | —  | 20                  | 800           | 300                                  | 500                    |
| 7                                | —   | —  | 7                   | 1,410         | 196                                  | 1,214                  |
| 20                               | —   | —  | 20                  | 800           | 300                                  | 500                    |
| 136                              | —   | —  | 136                 | 1,571         | 232                                  | 1,339                  |
| 10                               | —   | —  | 10                  | 1,250         | 200                                  | 1,050                  |
| 280                              | 258   | —  | 22                  | 1,793         | 254                                  | 1,539                  |
| 10                               | —   | —  | 10                  | 1,270         | 220                                  | 1,050                  |
| 2,365                            | —   | —  | 2,365               | 2,097         | 375                                  | 1,722                  |
| 10                               | —   | —  | 10                  | 1,320         | 220                                  | 1,100                  |
| 2                                | —   | —  | 2                   | 1,879         | 289                                  | 1,590                  |
| 10                               | —   | —  | 10                  | 1,495         | 220                                  | 1,275                  |
| 11                               | —   | —  | 11                  | 2,164         | 206                                  | 1,958                  |
| 10                               | —   | —  | 10                  | 1,670         | 220                                  | 1,450                  |
| 13                               | 2   | —  | 11                  | 2,443         | 232                                  | 2,211                  |
| <b>10</b>                        | —   | —  | <b>10</b>           | <b>1,670</b>  | <b>220</b>                           | <b>1,450</b>           |
| <b>84</b>                        | —   | —  | <b>84</b>           | <b>2,724</b>  | <b>229</b>                           | <b>2,495</b>           |

Source : Accounting Office of Dali District.

表 6-1 歲入來源別預決算(續完)

單位：新臺幣千元

| 年度別<br>Fiscal Year |       |                        | 經常門                     |   |                           |
|--------------------|-------|------------------------|-------------------------|---|---------------------------|
|                    |       |                        | 財產收入<br>Public Property |   |                           |
|                    |       |                        | 計<br>Subtotal           | 財產孳息<br>Interest<br>Derived from<br>Prop. | 廢舊物資售<br>價<br>Disposition |
| 民國103年度            | 預算數   | Budget                 | 185                     | 80  | 105                       |
| FY 2014            | 決算審定數 | Final Audited Accounts | 274                     | 92  | 182                       |
| 民國104年度            | 預算數   | Budget                 | 185                     | 80  | 105                       |
| FY 2015            | 決算審定數 | Final Audited Accounts | 523                     | 114                                       | 409                       |
| 民國105年度            | 預算數   | Budget                 | 168                     | 80  | 88                        |
| FY 2016            | 決算審定數 | Final Audited Accounts | 1,112                   | 42  | 1,070                     |
| 民國106年度            | 預算數   | Budget                 | 168                     | 80  | 88                        |
| FY 2017            | 決算審定數 | Final Audited Accounts | 1,091                   | 27  | 1,064                     |
| 民國107年度            | 預算數   | Budget                 | 193                     | 80  | 113                       |
| FY 2018            | 決算審定數 | Final Audited Accounts | 2,136                   | 27  | 2,109                     |
| 民國108年度            | 預算數   | Budget                 | 110                     | 50  | 60                        |
| FY 2019            | 決算審定數 | Final Audited Accounts | 300                     | 16  | 284                       |
| 民國109年度            | 預算數   | Budget                 | 110                     | 50  | 60                        |
| FY 2020            | 決算審定數 | Final Audited Accounts | 318                     | 175                                       | 143                       |
| 民國110年度            | 預算數   | Budget                 | 130                     | 30  | 100                       |
| FY 2021            | 決算審定數 | Final Audited Accounts | 625                     | 175                                       | 450                       |
| 民國111年度            | 預算數   | Budget                 | 70                      | 30  | 40                        |
| FY 2022            | 決算審定數 | Final Audited Accounts | 312                     | 199                                       | 113                       |
| 民國112年度            | 預算數   | Budget                 | 70                      | 30  | 40                        |
| FY 2023            | 決算審定數 | Final Audited Accounts | 712                     | 246                                       | 466                       |
| 民國113年度            | 預算數   | Budget                 | 70                      | 30  | 40                        |
| FY 2024            | 決算審定數 | Final Audited Accounts | 413                     | 289                                       | 124                       |

資料來源：本所會計室。

Unit:N.T.\$1,000

| Current                                |  |                                |                |                |                       | 資本門                     |                  |
|--|--|--------------------------------|----------------|----------------|-----------------------|-------------------------|------------------|
| 補助及協助收入<br>Grants and assist in income |  | 捐獻及贈與收入<br>Donations and Gifts |                | 其他收入<br>Others |                       | 財產收入<br>Public Property |                  |
| 計<br>Subtotal                          | 上級政府補助<br>收入<br>Higher levels of<br>government grant<br>income | 計<br>Subtotal                  | 捐獻收入<br>Donate | 計<br>Subtotal  | 雜項收入<br>Miscellaneous | 合計<br>Total             | 財產售價<br>property |
| 969                                    | 969  | —                              | —              | —              | —                     | —                       | —                |
| 918                                    | 918  | —                              | —              | 69             | 69                    | —                       | —                |
| 449                                    | 449  | —                              | —              | —              | —                     | —                       | —                |
| 448                                    | 448  | —                              | —              | 5              | 5                     | —                       | —                |
| 2,650                                  | 2,650  | 1,800                          | 1,800          | 525            | 525                   | —                       | —                |
| 1,603                                  | 1,603  | 1,706                          | 1,706          | 831            | 831                   | —                       | —                |
| 449                                    | 449  | —                              | —              | 525            | 525                   | —                       | —                |
| 449                                    | 449  | —                              | —              | 4,400          | 4,400                 | —                       | —                |
| 1,729                                  | 1,729  | 1,800                          | 1,800          | 525            | 525                   | —                       | —                |
| 1,633                                  | 1,633  | 1,334                          | 1,334          | 682            | 682                   | —                       | —                |
| 449                                    | 449  | —                              | —              | 1,025          | 1,025                 | —                       | —                |
| 449                                    | 449  | —                              | —              | 1,563          | 1,563                 | —                       | —                |
| 449                                    | 449  | —                              | —              | 25             | 25                    | —                       | —                |
| 449                                    | 449  | —                              | —              | 695            | 695                   | —                       | —                |
| 449                                    | 449  | —                              | —              | 25             | 25                    | —                       | —                |
| 449                                    | 449  | —                              | —              | 46             | 46                    | —                       | —                |
| 449                                    | 449  | —                              | —              | 25             | 25                    | —                       | —                |
| 449                                    | 449  | —                              | —              | 68             | 68                    | —                       | —                |
| 449                                    | 449  | —                              | —              | 25             | 25                    | —                       | —                |
| 449                                    | 449  | —                              | —              | 24             | 24                    | 58,381                  | 58,381           |
| <b>743</b>                             | <b>743</b>   | —                              | —              | <b>25</b>      | <b>25</b>             | —                       | —                |
| <b>743</b>                             | <b>743</b>   | —                              | —              | <b>28</b>      | <b>28</b>             | —                       | —                |

Source : Accounting Office of Dali District.

表 6-2 歲出預決算

單位：新臺幣千元

| 年度別<br>Fiscal Year |       |                        | 總計<br>Grant Total | 經常門         |               |
|--------------------|-------|------------------------|-------------------|-------------|---------------|
|                    |       |                        |                   | 合計<br>Total | 一般行政          |
|                    |       |                        |                   |             | 計<br>Subtotal |
| 民國103年度            | 預算數   | Budget                 | 308,320           | 232,312     | 122,138       |
| FY 2014            | 決算審定數 | Final Audited Accounts | 265,577           | 208,134     | 106,116       |
| 民國104年度            | 預算數   | Budget                 | 262,651           | 231,980     | 115,883       |
| FY 2015            | 決算審定數 | Final Audited Accounts | 240,602           | 211,611     | 103,654       |
| 民國105年度            | 預算數   | Budget                 | 268,243           | 235,597     | 116,764       |
| FY 2016            | 決算審定數 | Final Audited Accounts | 248,999           | 217,828     | 107,687       |
| 民國106年度            | 預算數   | Budget                 | 270,016           | 237,452     | 116,622       |
| FY 2017            | 決算審定數 | Final Audited Accounts | 254,716           | 222,814     | 107,942       |
| 民國107年度            | 預算數   | Budget                 | 279,122           | 244,202     | 116,272       |
| FY 2018            | 決算審定數 | Final Audited Accounts | 265,306           | 231,322     | 110,284       |
| 民國108年度            | 預算數   | Budget                 | 282,301           | 248,079     | 116,731       |
| FY 2019            | 決算審定數 | Final Audited Accounts | 265,576           | 233,752     | 110,912       |
| 民國109年度            | 預算數   | Budget                 | 342,541           | 262,070     | 125,149       |
| FY 2020            | 決算審定數 | Final Audited Accounts | 326,894           | 247,317     | 120,215       |
| 民國110年度            | 預算數   | Budget                 | 329,493           | 263,254     | 121,802       |
| FY 2021            | 決算審定數 | Final Audited Accounts | 316,343           | 250,560     | 118,462       |
| 民國111年度            | 預算數   | Budget                 | 329,579           | 270,526     | 123,516       |
| FY 2022            | 決算審定數 | Final Audited Accounts | 305,676           | 259,359     | 121,170       |
| 民國112年度            | 預算數   | Budget                 | 339,895           | 276,664     | 125,672       |
| FY 2023            | 決算審定數 | Final Audited Accounts | 327,471           | 264,546     | 121,521       |
| 民國113年度            | 預算數   | Budget                 | 375,919           | 280,829     | 131,875       |
| FY 2024            | 決算審定數 | Final Audited Accounts | 359,330           | 270,066     | 128,782       |

資料來源：本所會計室。

Table 6-2 Budgets and Final Accounts of Expenditures

Unit:N.T.\$1,000

| Current                   |                                  |                       |  |                            |
|---------------------------|----------------------------------|-----------------------|--|----------------------------|
| General Admin. Affair     | 區公所業務<br>District Office Affairs |                       |  |                            |
| 行政管理<br>Admin. Management | 計<br>Subtotal                    | 民政業務<br>Civil Affairs | 經建業務<br>Economic &<br>Construction Affairs | 人文業務<br>Humanities Affaris |
| 122,138                   | 71,869                           | 64,591                | 5,584                                      | 1,694                      |
| 106,116                   | 65,192                           | 58,989                | 4,827                                      | 1,376                      |
| 115,883                   | 73,509                           | 66,891                | 3,944                                      | 2,674                      |
| 103,654                   | 68,191                           | 62,362                | 3,418                                      | 2,411                      |
| 116,764                   | 70,836                           | 66,677                | 1,635                                      | 2,524                      |
| 107,687                   | 66,801                           | 63,095                | 1,367                                      | 2,339                      |
| 116,622                   | 71,374                           | 67,203                | 1,636                                      | 2,535                      |
| 107,942                   | 68,314                           | 64,440                | 1,492                                      | 2,382                      |
| 116,272                   | 73,477                           | 68,893                | 2,049                                      | 2,535                      |
| 110,284                   | 70,365                           | 66,197                | 1,839                                      | 2,328                      |
| 116,731                   | 71,940                           | 67,269                | 2,136                                      | 2,535                      |
| 110,912                   | 67,635                           | 63,363                | 1,965                                      | 2,307                      |
| 125,149                   | 73,600                           | 69,004                | 2,921                                      | 1,675                      |
| 120,215                   | 68,003                           | 63,746                | 2,783                                      | 1,474                      |
| 121,802                   | 74,373                           | 69,263                | 2,485                                      | 2,625                      |
| 118,462                   | 69,374                           | 64,710                | 2,127                                      | 2,537                      |
| 123,516                   | 75,343                           | 70,492                | 2,226                                      | 2,625                      |
| 121,170                   | 71,127                           | 66,751                | 1,996                                      | 2,380                      |
| 125,672                   | 76,037                           | 71,211                | 2,201                                      | 2,625                      |
| 121,521                   | 71,711                           | 67,092                | 2,116                                      | 2,503                      |
| <b>131,875</b>            | <b>69,851</b>                    | <b>64,983</b>         | <b>2,243</b>                               | <b>2,625</b>               |
| <b>128,782</b>            | <b>65,883</b>                    | <b>61,309</b>         | <b>2,119</b>                               | <b>2,455</b>               |

Source : Accounting Office of Dali District.

表 6-2 歲出預決算(續完)

單位：新臺幣千元

| 年度別<br>Fiscal Year |       |                        | 經常門                    |                        |                             |
|--------------------|-------|------------------------|------------------------|------------------------|-----------------------------|
|                    |       |                        | 社政業務<br>Social Affairs |                        | 第一預備金<br>First Reserve Fund |
|                    |       |                        | 計<br>Subtotal          | 社會福利<br>Social Welfare |                             |
| 民國103年度            | 預算數   | Budget                 | 36,608                 | 36,608                 | 1                           |
| FY 2014            | 決算審定數 | Final Audited Accounts | 35,440                 | 35,440                 | —                           |
| 民國104年度            | 預算數   | Budget                 | 40,892                 | 40,892                 | —                           |
| FY 2015            | 決算審定數 | Final Audited Accounts | 38,259                 | 38,259                 | —                           |
| 民國105年度            | 預算數   | Budget                 | 46,300                 | 46,300                 | —                           |
| FY 2016            | 決算審定數 | Final Audited Accounts | 41,963                 | 41,963                 | —                           |
| 民國106年度            | 預算數   | Budget                 | 47,758                 | 47,758                 | —                           |
| FY 2017            | 決算審定數 | Final Audited Accounts | 45,083                 | 45,083                 | —                           |
| 民國107年度            | 預算數   | Budget                 | 52,139                 | 52,139                 | 3                           |
| FY 2018            | 決算審定數 | Final Audited Accounts | 48,786                 | 48,786                 | —                           |
| 民國108年度            | 預算數   | Budget                 | 56,423                 | 56,423                 | 201                         |
| FY 2019            | 決算審定數 | Final Audited Accounts | 52,902                 | 52,902                 | —                           |
| 民國109年度            | 預算數   | Budget                 | 60,538                 | 60,538                 | —                           |
| FY 2020            | 決算審定數 | Final Audited Accounts | 56,464                 | 56,464                 | —                           |
| 民國110年度            | 預算數   | Budget                 | 64,544                 | 64,544                 | —                           |
| FY 2021            | 決算審定數 | Final Audited Accounts | 60,247                 | 60,247                 | —                           |
| 民國111年度            | 預算數   | Budget                 | 68,872                 | 68,872                 | —                           |
| FY 2022            | 決算審定數 | Final Audited Accounts | 64,399                 | 64,399                 | —                           |
| 民國112年度            | 預算數   | Budget                 | 72,136                 | 72,136                 | —                           |
| FY 2023            | 決算審定數 | Final Audited Accounts | 68,529                 | 68,529                 | —                           |
| 民國113年度            | 預算數   | Budget                 | 76,273                 | 76,273                 | —                           |
| FY 2024            | 決算審定數 | Final Audited Accounts | 72,755                 | 72,755                 | —                           |

資料來源：本所會計室。



Table 6-2 Budgets and Final Accounts of Expenditures (Cont.End)

Unit:N.T.\$1,000

| Current                                       | 資本門 Capital |                                |  | 統籌科目<br>Retirement & Pension<br>Affairs |
|---|-------------|--------------------------------|--|---|
| 農林管理業務<br>Agroforestry Management<br>Business | 合計<br>Total | 一般行政<br>General Admin. Affairs | 一般建築及設備<br>General Building &<br>Equipment |   |
|   |             | 行政管理<br>Admin. Management      |  |   |
| 1,697   | 59,927      | —                              | 59,927                                     | 16,081                                  |
| 1,385   | 41,363      | —                              | 41,363                                     | 16,081                                  |
| 1,696   | 13,794      | —                              | 13,794                                     | 16,877                                  |
| 1,507   | 12,114      | —                              | 12,114                                     | 16,877                                  |
| 1,697   | 15,618      | —                              | 15,618                                     | 17,028                                  |
| 1,377   | 14,143      | —                              | 14,143                                     | 17,028                                  |
| 1,698   | 15,300      | —                              | 15,300                                     | 17,264                                  |
| 1,475   | 14,638      | —                              | 14,638                                     | 17,264                                  |
| 2,311   | 14,921      | 100                            | 14,821                                     | 19,999                                  |
| 1,887   | 13,985      | 96                             | 13,889                                     | 19,999                                  |
| 2,784   | 14,950      | 100                            | 14,850                                     | 19,272                                  |
| 2,303   | 12,552      | 96                             | 12,456                                     | 19,272                                  |
| 2,783   | 63,413      | 4,817                          | 58,596                                     | 17,058                                  |
| 2,635   | 62,519      | 3,923                          | 58,596                                     | 17,058                                  |
| 2,535   | 46,409      | 1,265                          | 45,144                                     | 19,830                                  |
| 2,477   | 46,178      | 1,252                          | 44,926                                     | 19,605                                  |
| 2,795   | 43,011      | 469                            | 42,542                                     | 16,042                                  |
| 2,663   | 30,274      | 464                            | 29,811                                     | 16,042                                  |
| 2,819   | 48,126      | 300                            | 47,826                                     | 15,105                                  |
| 2,785   | 47,820      | 297                            | 47,524                                     | 15,105                                  |
| 2,830   | 80,553      | 220                            | 80,333                                     | 14,537                                  |
| 2,646   | 74,727      | 218                            | 74,509                                     | 14,537                                  |

Source : Accounting Office of Dali District.

表 7-1 臺中市大里區境內各級學校數

單位：所

| 學年度、設立別<br>SY, Founder | 合計<br>Total | 大學<br>University | 專科<br>Junior College | 高級中等<br>(高中、高職)<br>Senior High School<br>(Regular & Vocational) |
|------------------------|-------------|------------------|----------------------|---|
| 103學年度 SY2014          | 81          | 1                | —                    | 6   |
| 104學年度 SY2015          | 79          | 1                | —                    | 6   |
| 105學年度 SY2016          | 80          | 1                | —                    | 6   |
| 106學年度 SY2017          | 80          | 1                | —                    | 6   |
| 107學年度 SY2018          | 78          | 1                | —                    | 6   |
| 108學年度 SY2019          | 80          | 1                | —                    | 6   |
| 109學年度 SY2020          | 79          | 1                | —                    | 6   |
| 110學年度 SY2021          | 71          | 1                | —                    | 6   |
| 111學年度 SY2022          | 79          | 1                | —                    | 6   |
| 112學年度 SY2023          | 77          | 1                | —                    | 6   |
| <b>113學年度 SY2024</b>   | <b>77</b>   | <b>1</b>         | <b>—</b>             | <b>6</b>  |
| 按設立別                   |             |                  |                      |   |
| 國立 National            | —           | —                | —                    | —   |
| 市立 Municipal           | 36          | —                | —                    | 2   |
| 私立 Private             | 41          | 1                | —                    | 4   |

資料來源：教育部統計處。

附註：①係指神學院，大專校院分部、分校，公共行政及企業管理教育中心等。

Table 7-1 Number of Schools at All Level in Dali District

Unit : Schools

| 國民中學<br>Junior High School | 國民小學<br>Primary School | 特殊教育學校<br>Special Education<br>School | 幼兒園<br>Preschool | 其他 ①<br>Others ① |
|----------------------------|------------------------|---------------------------------------|------------------|------------------|
| 5                          | 12                     | —                                     | 57               | —                |
| 5                          | 12                     | —                                     | 55               | —                |
| 5                          | 12                     | —                                     | 56               | —                |
| 5                          | 12                     | —                                     | 56               | —                |
| 5                          | 12                     | —                                     | 54               | —                |
| 5                          | 12                     | —                                     | 56               | —                |
| 5                          | 12                     | —                                     | 55               | —                |
| 5                          | 12                     | —                                     | 47               | —                |
| 5                          | 12                     | —                                     | 55               | —                |
| 5                          | 12                     | —                                     | 53               | —                |
| <b>5</b>                   | <b>12</b>              | —                                     | <b>53</b>        | —                |
| —                          | —                      | —                                     | —                | —                |
| 5                          | 12                     | —                                     | 17               | —                |
| —                          | —                      | —                                     | 36               | —                |

Source : Department of Statistics, M.O.E.

Note : ① Refers to Theological Seminary, Branch Campus, Center for Public and Business Administration Education, etc.

表 7-2 臺中市大里區境內國民中學概況

單位：所、人、班

| 學年度別及學校別      | 校數             | 教師數             |      |        | 職員數           |      |        | 班級數            |          |          |          |
|---------------|----------------|-----------------|------|--------|---------------|------|--------|----------------|----------|----------|----------|
|               |                | No. of Teachers |      |        | No. of Staffs |      |        | No. of Classes |          |          |          |
|               |                | 合計              | 男    | 女      | 合計            | 男    | 女      | 合計             | 七年級      | 八年級      | 九年級      |
| SY & School   | No. of Schools | Total           | Male | Female | Total         | Male | Female | Total          | 7th Year | 8th Year | 9th Year |
| 103學年度 SY2014 | 5              | 555             | 172  | 383    | 56            | 8    | 48     | 326            | 99       | 113      | 114      |
| 104學年度 SY2015 | 5              | 542             | 167  | 375    | 56            | 9    | 47     | 308            | 95       | 99       | 114      |
| 105學年度 SY2016 | 5              | 513             | 152  | 361    | 50            | 5    | 45     | 284            | 89       | 96       | 99       |
| 106學年度 SY2017 | 5              | 499             | 148  | 351    | 53            | 9    | 44     | 277            | 92       | 89       | 96       |
| 107學年度 SY2018 | 5              | 507             | 155  | 352    | 54            | 9    | 45     | 265            | 84       | 92       | 89       |
| 108學年度 SY2019 | 5              | 516             | 160  | 356    | 52            | 9    | 43     | 267            | 90       | 85       | 92       |
| 109學年度 SY2020 | 5              | 507             | 157  | 350    | 54            | 10   | 44     | 261            | 86       | 91       | 84       |
| 110學年度 SY2021 | 5              | 508             | 165  | 343    | 53            | 9    | 44     | 263            | 85       | 87       | 91       |
| 111學年度 SY2022 | 5              | 506             | 167  | 339    | 53            | 9    | 44     | 262            | 90       | 85       | 87       |
| 112學年度 SY2023 | 5              | 506             | 162  | 344    | 51            | 8    | 43     | 256            | 81       | 89       | 86       |

資料來源：教育部統計處。

Table 7-2 Summary of Junior High School in Dali District

Unit : Schools 、 Persons 、 Classes

| 學生數 No. of Students |               |                 |               |                 |               |                 |               |                 | 上學年度<br>畢業生數<br><br><br><br><br><br><br><br><br><br>No. of<br>Graduates,<br>Last SY |
|---------------------|---------------|-----------------|---------------|-----------------|---------------|-----------------|---------------|-----------------|---|
| 總計 Grand Total      |               |                 | 七年級 7th Year  |                 | 八年級 8th Year  |                 | 九年級 9th Year  |                 |   |
| 合計<br><br>Total     | 男<br><br>Male | 女<br><br>Female | 男<br><br>Male | 女<br><br>Female | 男<br><br>Male | 女<br><br>Female | 男<br><br>Male | 女<br><br>Female |   |
| 10,231              | 5,382         | 4,849           | 1,583         | 1,437           | 1,852         | 1,731           | 1,947         | 1,681           | 3,429   |
| 9,548               | 4,962         | 4,586           | 1,556         | 1,406           | 1,568         | 1,448           | 1,838         | 1,732           | 3,531   |
| 8,612               | 4,533         | 4,079           | 1,420         | 1,228           | 1,546         | 1,395           | 1,567         | 1,456           | 3,478   |
| 8,234               | 4,401         | 3,833           | 1,428         | 1,215           | 1,430         | 1,231           | 1,543         | 1,387           | 2,942   |
| 7,739               | 4,109         | 3,630           | 1,247         | 1,184           | 1,429         | 1,214           | 1,433         | 1,232           | 2,882   |
| 7,707               | 4,052         | 3,655           | 1,370         | 1,267           | 1,259         | 1,173           | 1,423         | 1,215           | 2,608   |
| 7,495               | 3,904         | 3,591           | 1,279         | 1,144           | 1,373         | 1,267           | 1,252         | 1,180           | 2,618   |
| 7,458               | 3,915         | 3,543           | 1,267         | 1,133           | 1,273         | 1,141           | 1,375         | 1,269           | 2,395   |
| 6,904               | 3,620         | 3,284           | 1,079         | 999             | 1,269         | 1,139           | 1,272         | 1,146           | 2,624   |
| 6,703               | 3,509         | 3,194           | 1,152         | 1,047           | 1,078         | 1,001           | 1,279         | 1,146           | 2,392   |

Source : Department of Statistics, M.O.E.

表 7-2 臺中市大里區境內國民中學概況（續完）

單位：所、人、班

| 學年度別及學校別<br><br>SY & School  | 校數<br><br>No. of<br>Schools | 教師數<br><br>No. of Teachers |            |            | 職員數<br><br>No. of Staffs |          |           | 班級數<br><br>No. of Classes |           |           |           |
|--|-----------------------------|----------------------------|------------|------------|--------------------------|----------|-----------|---------------------------|-----------|-----------|-----------|
|  |                             | 合計                         |            |            | 合計                       |          |           | 合計                        |           |           |           |
|  |                             | 合計                         | 男          | 女          | 合計                       | 男        | 女         | 合計                        | 七年級       | 八年級       | 九年級       |
|  |                             | Total                      | Male       | Female     | Total                    | Male     | Female    | Total                     | 7th Year  | 8th Year  | 9th Year  |
| <b>113學年度 SY2024</b>   | <b>5</b>                    | <b>515</b>                 | <b>165</b> | <b>350</b> | <b>51</b>                | <b>8</b> | <b>43</b> | <b>264</b>                | <b>93</b> | <b>80</b> | <b>91</b> |
| 私立大明高中 附設<br>國中部<br>Affiliated Junior High school of TA-MING High School   | (1)                         | —                          | —          | —          | —                        | —        | —         | 2                         | —         | —         | 2         |
| 私立僑泰高中 附設<br>國中部<br>Affiliated Junior High school of Chiao Tai High School | (1)                         | —                          | —          | —          | —                        | —        | —         | 23                        | 8         | 8         | 7         |
| 私立立人高中 附設<br>國中部<br>Affiliated Junior High school of Lizen High School     | (1)                         | —                          | —          | —          | —                        | —        | —         | 17                        | 7         | 5         | 5         |
| 市立大里高中 附設<br>國中部<br>Affiliated Junior High school of Da Li High School     | (1)                         | —                          | —          | —          | —                        | —        | —         | 20                        | 7         | 6         | 7         |
| 市立成功國中<br>Cheng Kong Junior High School                                    | 1                           | 134                        | 34         | 100        | 12                       | 2        | 10        | 54                        | 20        | 14        | 20        |
| 市立光榮國中<br>Koun Rong Junior High School                                     | 1                           | 135                        | 47         | 88         | 12                       | 1        | 11        | 51                        | 17        | 16        | 18        |
| 市立光正國中<br>Guan Jen Junior High School                                      | 1                           | 63                         | 23         | 40         | 8                        | 2        | 6         | 25                        | 8         | 9         | 8         |
| 市立立新國中<br>Li Shin Junior High School                                       | 1                           | 55                         | 21         | 34         | 7                        | 2        | 5         | 21                        | 7         | 6         | 8         |
| 市立爽文國中<br>Shuangwen Junior High School                                     | 1                           | 128                        | 40         | 88         | 12                       | 1        | 11        | 51                        | 19        | 16        | 16        |

資料來源：教育部統計處。

附註：校數不計入高級中等學校附設國中部。

Table 7-2 Summary of Junior High School in Dali District  
( Cont.End )

Unit : Schools 、 Persons 、 Classes

| 學生數 No. of Students |               |                 |               |                 |               |                 |               |                 | 上學年度<br>畢業生數<br><br>No. of<br>Graduates,<br>Last SY |
|---------------------|---------------|-----------------|---------------|-----------------|---------------|-----------------|---------------|-----------------|---|
| 總計 Grand Total      |               |                 | 七年級 7th Year  |                 | 八年級 8th Year  |                 | 九年級 9th Year  |                 |   |
| 合計<br><br>Total     | 男<br><br>Male | 女<br><br>Female | 男<br><br>Male | 女<br><br>Female | 男<br><br>Male | 女<br><br>Female | 男<br><br>Male | 女<br><br>Female |   |
| 7,057               | 3,654         | 3,403           | 1,419         | 1,358           | 1,152         | 1,046           | 1,083         | 999             | 2,404   |
| 50                  | 19            | 31              | —             | —               | —             | —               | 19            | 31              | 48  |
| 882                 | 502           | 380             | 180           | 149             | 168           | 127             | 154           | 104             | 282   |
| 648                 | 358           | 290             | 149           | 136             | 107           | 84              | 102           | 70              | 222   |
| 420                 | 214           | 206             | 84            | 92              | 65            | 66              | 65            | 48              | 188   |
| 1,337               | 705           | 632             | 262           | 259             | 212           | 171             | 231           | 202             | 451   |
| 1,201               | 602           | 599             | 230           | 225             | 203           | 190             | 169           | 184             | 456   |
| 613                 | 319           | 294             | 129           | 100             | 102           | 108             | 88            | 86              | 206   |
| 398                 | 202           | 196             | 89            | 81              | 61            | 67              | 52            | 48              | 119   |
| 1,508               | 733           | 775             | 296           | 316             | 234           | 233             | 203           | 226             | 432   |

Source : Department of Statistics, M.O.E.

Note: The affiliated junior high school are not counted in No. of Schools.

表 7-3 臺中市大里區境內國民小學概況

單位：所、人、班

| 學年度別及學校別<br><br>SY & School | 校數<br><br>No. of<br>Schools | 教師數             |           |             | 職員數           |           |             |
|-----------------------------|-----------------------------|-----------------|-----------|-------------|---------------|-----------|-------------|
|                             |                             | No. of Teachers |           |             | No. of Staffs |           |             |
|                             |                             | 合計<br>Total     | 男<br>Male | 女<br>Female | 合計<br>Total   | 男<br>Male | 女<br>Female |
| 103學年度 SY2014               | 12                          | 844             | 253       | 591         | 60            | 9         | 51          |
| 104學年度 SY2015               | 12                          | 860             | 239       | 621         | 60            | 7         | 53          |
| 105學年度 SY2016               | 12                          | 849             | 235       | 614         | 62            | 9         | 53          |
| 106學年度 SY2017               | 12                          | 836             | 232       | 604         | 61            | 8         | 53          |
| 107學年度 SY2018               | 12                          | 860             | 234       | 626         | 63            | 7         | 56          |
| 108學年度 SY2019               | 12                          | 864             | 231       | 633         | 61            | 5         | 56          |
| 109學年度 SY2020               | 12                          | 872             | 241       | 631         | 63            | 6         | 57          |
| 110學年度 SY2021               | 12                          | 874             | 234       | 640         | 63            | 6         | 57          |
| 111學年度 SY2022               | 12                          | 898             | 239       | 659         | 64            | 9         | 55          |
| 112學年度 SY2023               | 12                          | 914             | 237       | 677         | 67            | 7         | 60          |

資料來源：教育部統計處。



Table 7-3 Summary of Primary School in Dali District

Unit : Schools 、 Persons 、 Classes

| 班 級 數          |          |          |          |          |          |          |
|----------------|----------|----------|----------|----------|----------|----------|
| No. of Classes |          |          |          |          |          |          |
| 合 計            | 一年級      | 二年級      | 三年級      | 四年級      | 五年級      | 六年級      |
| Total          | 1st Year | 2nd Year | 3rd Year | 4th Year | 5th Year | 6th Year |
| 471            | 74       | 81       | 75       | 81       | 79       | 81       |
| 472            | 76       | 75       | 82       | 76       | 83       | 80       |
| 465            | 69       | 77       | 77       | 82       | 77       | 83       |
| 455            | 75       | 68       | 76       | 77       | 82       | 77       |
| 468            | 90       | 73       | 69       | 77       | 77       | 82       |
| 472            | 87       | 87       | 73       | 69       | 77       | 79       |
| 475            | 79       | 87       | 91       | 73       | 69       | 76       |
| 477            | 82       | 79       | 84       | 91       | 72       | 69       |
| 488            | 80       | 82       | 79       | 84       | 91       | 72       |
| 495            | 77       | 80       | 84       | 79       | 84       | 91       |

Source : Department of Statistics, M.O.E.

表 7-3 臺中市大里區境內國民小學概況（續1）

| 單位：所、人、班      |  |                |       |        |              |        |              |        |
|---------------|--|----------------|-------|--------|--------------|--------|--------------|--------|
| 學年度別及學校別      |  | 學生數            |       |        |              |        |              |        |
|               |  | 總計 Grand Total |       |        | 一年級 1st Year |        | 二年級 2nd Year |        |
|               |  | 合計             | 男     | 女      | 男            | 女      | 男            | 女      |
| SY & School   |  | Total          | Male  | Female | Male         | Female | Male         | Female |
| 103學年度 SY2014 |  | 12,452         | 6,534 | 5,918  | 1,057        | 931    | 1,086        | 1,011  |
| 104學年度 SY2015 |  | 12,241         | 6,450 | 5,791  | 1,037        | 944    | 1,060        | 936    |
| 105學年度 SY2016 |  | 11,924         | 6,247 | 5,677  | 908          | 848    | 1,017        | 944    |
| 106學年度 SY2017 |  | 11,637         | 6,068 | 5,569  | 952          | 907    | 909          | 844    |
| 107學年度 SY2018 |  | 11,995         | 6,230 | 5,765  | 1,180        | 1,126  | 961          | 908    |
| 108學年度 SY2019 |  | 12,063         | 6,267 | 5,796  | 1,138        | 1,082  | 1,180        | 1,122  |
| 109學年度 SY2020 |  | 12,104         | 6,264 | 5,840  | 1,049        | 970    | 1,139        | 1,066  |
| 110學年度 SY2021 |  | 12,203         | 6,304 | 5,899  | 1,088        | 1,022  | 1,037        | 970    |
| 111學年度 SY2022 |  | 12,524         | 6,445 | 6,079  | 1,059        | 1,010  | 1,094        | 1,035  |
| 112學年度 SY2023 |  | 12,660         | 6,533 | 6,127  | 1,058        | 945    | 1,059        | 1,014  |

資料來源：教育部統計處。

Table 7-3 Summary of Primary School in Dali District  
(Cont.1)

Unit : Schools 、 Persons 、 Classes

| No. of Students |             |              |             |              |             |              |             | 上學年度<br>畢業生數<br>(人)                          |
|-----------------|-------------|--------------|-------------|--------------|-------------|--------------|-------------|--|
| 三年級 3rd Year    |             | 四年級 4th Year |             | 五年級 5th Year |             | 六年級 6th Year |             | No. of<br>Graduates,<br>Last SY<br>(Persons) |
| 男<br>Male       | 女<br>Female | 男<br>Male    | 女<br>Female | 男<br>Male    | 女<br>Female | 男<br>Male    | 女<br>Female |  |
| 1,039           | 923         | 1,129        | 1,003       | 1,106        | 974         | 1,117        | 1,076       | 2,259  |
| 1,104           | 1,006       | 1,037        | 925         | 1,110        | 1,005       | 1,102        | 975         | 2,199  |
| 1,064           | 946         | 1,099        | 1,001       | 1,039        | 929         | 1,120        | 1,009       | 2,064  |
| 1,016           | 943         | 1,060        | 937         | 1,094        | 1,007       | 1,037        | 931         | 2,133  |
| 913             | 831         | 1,024        | 952         | 1,060        | 934         | 1,092        | 1,014       | 1,968  |
| 963             | 892         | 915          | 825         | 1,014        | 941         | 1,057        | 934         | 2,103  |
| 1,173           | 1,118       | 966          | 898         | 916          | 838         | 1,021        | 950         | 1,991  |
| 1,134           | 1,066       | 1,170        | 1,113       | 963          | 896         | 912          | 832         | 1,969  |
| 1,030           | 974         | 1,141        | 1,055       | 1,166        | 1,114       | 955          | 891         | 1,743  |
| 1,098           | 1,028       | 1,021        | 978         | 1,134        | 1,051       | 1,163        | 1,111       | 1,846  |

Source : Department of Statistics, M.O.E.

表 7-3 臺中市大里區境內國民小學概況（續2）

單位：所、人、班

| 學年度別及學校別<br><br>SY & School                          | 校數<br><br>No. of<br>Schools | 教師數<br><br>No. of Teachers |            |            | 職員數<br><br>No. of Staffs |          |           |
|--|-----------------------------|----------------------------|------------|------------|--------------------------|----------|-----------|
|  |                             | 合計                         | 男          | 女          | 合計                       | 男        | 女         |
|  |                             | Total                      | Male       | Female     | Total                    | Male     | Female    |
| <b>113學年度 SY2024</b>                                 | <b>12</b>                   | <b>890</b>                 | <b>229</b> | <b>661</b> | <b>67</b>                | <b>9</b> | <b>58</b> |
| 市立大里國小<br>Da Li Elementary School                    | 1                           | 51                         | 14         | 37         | 4                        | 1        | 3         |
| 市立內新國小<br>Ne-Shin Elementary School                  | 1                           | 77                         | 21         | 56         | 5                        | 1        | 4         |
| 市立崇光國小<br>Chong-Guang Elementary School              | 1                           | 78                         | 23         | 55         | 6                        | 1        | 5         |
| 市立塗城國小<br>Tu Cheng Elementary School                 | 1                           | 133                        | 31         | 102        | 9                        | 1        | 8         |
| 市立瑞城國小<br>Ruei Cheng Elementary School               | 1                           | 81                         | 17         | 64         | 6                        | 1        | 5         |
| 市立竹仔坑國小<br>Zhu Zi Keng Bilingul Elementary<br>School | 1                           | 19                         | 3          | 16         | 4                        | —        | 4         |
| 市立草湖國小<br>Tsau-Hu Elementary School                  | 1                           | 39                         | 13         | 26         | 4                        | 2        | 2         |
| 市立益民國小<br>Yimin Elementary School                    | 1                           | 94                         | 22         | 72         | 6                        | —        | 6         |
| 市立大元國小<br>Da Yuan Elementary School                  | 1                           | 84                         | 27         | 57         | 7                        | —        | 7         |
| 市立永隆國小<br>Yong Long Elementary School                | 1                           | 107                        | 27         | 80         | 6                        | 1        | 5         |
| 市立美群國小<br>Mei Chun Elementary School                 | 1                           | 49                         | 9          | 40         | 4                        | 1        | 3         |
| 市立立新國小<br>Lishin Elementary School                   | 1                           | 78                         | 22         | 56         | 6                        | —        | 6         |

資料來源：教育部統計處。

備註：健民國小於112學年度更名為「竹仔坑」國民小學。

Table 7-3 Summary of Primary School in Dali District  
(Cont.2)

Unit : Schools 、 Persons 、 Classes

| 班 級 數          |           |           |           |           |           |           |
|----------------|-----------|-----------|-----------|-----------|-----------|-----------|
| No. of Classes |           |           |           |           |           |           |
| 合 計            | 一年級       | 二年級       | 三年級       | 四年級       | 五年級       | 六年級       |
| Total          | 1st Year  | 2nd Year  | 3rd Year  | 4th Year  | 5th Year  | 6th Year  |
| <b>480</b>     | <b>72</b> | <b>77</b> | <b>83</b> | <b>84</b> | <b>79</b> | <b>85</b> |
| 27             | 4         | 5         | 5         | 4         | 4         | 5         |
| 41             | 6         | 6         | 7         | 8         | 7         | 7         |
| 42             | 6         | 6         | 7         | 7         | 8         | 8         |
| 73             | 10        | 11        | 13        | 13        | 12        | 14        |
| 45             | 7         | 7         | 8         | 8         | 7         | 8         |
| 10             | 2         | 2         | 2         | 2         | 1         | 1         |
| 20             | 3         | 3         | 4         | 4         | 3         | 3         |
| 50             | 8         | 7         | 8         | 9         | 9         | 9         |
| 45             | 6         | 7         | 8         | 8         | 8         | 8         |
| 59             | 10        | 10        | 9         | 10        | 10        | 10        |
| 27             | 4         | 5         | 5         | 4         | 4         | 5         |
| 41             | 6         | 8         | 7         | 7         | 6         | 7         |

Source : Department of Statistics, M.O.E.

表 7-3 臺中市大里區境內國民小學概況（續3完）

單位：所、人、班

| 學年度別及學校別<br>SY & School                           | 學生數            |              |              |              |             |              |             |
|---|----------------|--------------|--------------|--------------|-------------|--------------|-------------|
|   | 總計 Grand Total |              |              | 一年級 1st Year |             | 二年級 2nd Year |             |
|   | 合計<br>Total    | 男<br>Male    | 女<br>Female  | 男<br>Male    | 女<br>Female | 男<br>Male    | 女<br>Female |
| <b>113學年度 SY2024</b>                              | <b>12,170</b>  | <b>6,296</b> | <b>5,874</b> | <b>936</b>   | <b>887</b>  | <b>1,062</b> | <b>944</b>  |
| 市立大里國小<br>Da Li Elementary School                 | 634            | 328          | 306          | 40           | 44          | 66           | 52          |
| 市立內新國小<br>Ne-Shin Elementary School               | 1,069          | 548          | 521          | 89           | 69          | 89           | 81          |
| 市立崇光國小<br>Chong-Guang Elementary School           | 1,059          | 550          | 509          | 82           | 59          | 88           | 72          |
| 市立塗城國小<br>Tu Cheng Elementary School              | 1,905          | 979          | 926          | 135          | 130         | 159          | 146         |
| 市立瑞城國小<br>Ruei Cheng Elementary School            | 1,152          | 597          | 555          | 85           | 90          | 99           | 103         |
| 市立竹仔坑國小<br>Zhu Zi Keng Bilingul Elementary School | 176            | 81           | 95           | 22           | 31          | 12           | 17          |
| 市立草湖國小<br>Tsau-Hu Elementary School               | 449            | 245          | 204          | 42           | 31          | 41           | 35          |
| 市立益民國小<br>Yimin Elementary School                 | 1,296          | 712          | 584          | 107          | 84          | 89           | 87          |
| 市立大元國小<br>Da Yuan Elementary School               | 1,156          | 568          | 588          | 80           | 77          | 109          | 73          |
| 市立永隆國小<br>Yong Long Elementary School             | 1,595          | 789          | 806          | 126          | 140         | 142          | 134         |
| 市立美群國小<br>Mei Chun Elementary School              | 646            | 348          | 298          | 56           | 48          | 67           | 45          |
| 市立立新國小<br>Lishin Elementary School                | 1,033          | 551          | 482          | 72           | 84          | 101          | 99          |

資料來源：教育部統計處。

備註：健民國小於112學年度更名為「竹仔坑」國民小學。

Table 7-3 Summary of Primary School in Dali District  
(Cont.3 End)

Unit : Schools 、 Persons 、 Classes

| No. of Students |             |              |             |              |             |              |             | 上學年度<br>畢業生數<br>(人)             |
|-----------------|-------------|--------------|-------------|--------------|-------------|--------------|-------------|---------------------------------|
| 三年級 3rd Year    |             | 四年級 4th Year |             | 五年級 5th Year |             | 六年級 6th Year |             | No. of<br>Graduates,<br>Last SY |
| 男<br>Male       | 女<br>Female | 男<br>Male    | 女<br>Female | 男<br>Male    | 女<br>Female | 男<br>Male    | 女<br>Female |                                 |
| 1,062           | 1,012       | 1,088        | 1,022       | 1,020        | 963         | 1,128        | 1,046       | 2,271                           |
| 56              | 61          | 54           | 42          | 50           | 55          | 62           | 52          | 120                             |
| 91              | 97          | 89           | 96          | 98           | 80          | 92           | 98          | 180                             |
| 82              | 87          | 88           | 94          | 104          | 86          | 106          | 111         | 208                             |
| 166             | 149         | 186          | 160         | 150          | 165         | 183          | 176         | 378                             |
| 103             | 97          | 98           | 94          | 96           | 83          | 116          | 88          | 201                             |
| 16              | 21          | 14           | 15          | 6            | 5           | 11           | 6           | 19                              |
| 42              | 44          | 39           | 44          | 41           | 27          | 40           | 23          | 63                              |
| 120             | 102         | 127          | 110         | 130          | 92          | 139          | 109         | 266                             |
| 94              | 100         | 103          | 116         | 93           | 104         | 89           | 118         | 232                             |
| 127             | 122         | 136          | 137         | 122          | 138         | 136          | 135         | 282                             |
| 59              | 58          | 57           | 43          | 50           | 49          | 59           | 55          | 111                             |
| 106             | 74          | 97           | 71          | 80           | 79          | 95           | 75          | 211                             |

Source : Department of Statistics, M.O.E.

表 7-4 臺中市大里區境內國民中學歷年各年級  
原住民學生數

單位：人

| 學年度別及族籍別<br>SY & Racial | 總計<br>Grand Total |           |             |
|-------------------------|-------------------|-----------|-------------|
|                         | 合計<br>Total       | 男<br>Male | 女<br>Female |
| 103 學年度 SY2014          | 139               | 72        | 67          |
| 104 學年度 SY2015          | 145               | 64        | 81          |
| 105 學年度 SY2016          | 141               | 70        | 71          |
| 106 學年度 SY2017          | 119               | 58        | 61          |
| 107 學年度 SY2018          | 119               | 60        | 59          |
| 108 學年度 SY2019          | 105               | 47        | 58          |
| 109 學年度 SY2020          | 91                | 34        | 57          |
| 110 學年度 SY2021          | 113               | 37        | 76          |
| 111 學年度 SY2022          | 121               | 48        | 73          |
| 112 學年度 SY2023          | 123               | 51        | 72          |
| <b>113 學年度 SY2024</b>   | <b>127</b>        | <b>63</b> | <b>64</b>   |
| 阿美族 Amis                | 35                | 22        | 13          |
| 泰雅族 Atayal              | 14                | 7         | 7           |
| 排灣族 Paiwan              | 35                | 17        | 18          |
| 布農族 Bunun               | 20                | 7         | 13          |
| 卑南族 Puyuma              | —                 | —         | —           |
| 鄒(曹)族 Tsou              | 2                 | 1         | 1           |
| 魯凱族 Rukai               | 3                 | 1         | 2           |
| 賽夏族 Saisiyat            | 1                 | 1         | —           |
| 雅美族 Yami                | —                 | —         | —           |
| 邵族 Thao                 | 2                 | 2         | —           |
| 噶瑪蘭族 Kavalan            | —                 | —         | —           |
| 太魯閣族 Truku              | 9                 | 5         | 4           |
| 撒奇萊雅族 Sakizaya          | —                 | —         | —           |
| 賽德克族 Sdeiq              | 6                 | —         | 6           |
| 拉阿魯哇族 Hla'alua          | —                 | —         | —           |
| 卡那卡那富族 Kanakanavu       | —                 | —         | —           |
| 其他 Others               | —                 | —         | —           |

資料來源：教育部統計處。



Table 7-4 Number of Indigenous Students in Junior High Schools by Grade in Dali District

Unit : Persons

| 七年級<br>7th Year |           |             | 八年級<br>8th Year |           |             | 九年級<br>9th Year |           |             |
|-----------------|-----------|-------------|-----------------|-----------|-------------|-----------------|-----------|-------------|
| 合計<br>Total     | 男<br>Male | 女<br>Female | 合計<br>Total     | 男<br>Male | 女<br>Female | 合計<br>Total     | 男<br>Male | 女<br>Female |
| 55              | 29        | 26          | 44              | 20        | 24          | 40              | 23        | 17          |
| 40              | 15        | 25          | 54              | 29        | 25          | 51              | 20        | 31          |
| 42              | 20        | 22          | 44              | 20        | 24          | 55              | 30        | 25          |
| 30              | 18        | 12          | 45              | 21        | 24          | 44              | 19        | 25          |
| 42              | 19        | 23          | 32              | 19        | 13          | 45              | 22        | 23          |
| 33              | 8         | 25          | 40              | 20        | 20          | 32              | 19        | 13          |
| 37              | 17        | 20          | 32              | 9         | 23          | 22              | 8         | 14          |
| 40              | 11        | 29          | 38              | 16        | 22          | 35              | 10        | 25          |
| 41              | 18        | 23          | 38              | 12        | 26          | 42              | 18        | 24          |
| 38              | 19        | 19          | 42              | 19        | 23          | 43              | 13        | 30          |
| <b>45</b>       | <b>24</b> | <b>21</b>   | <b>39</b>       | <b>18</b> | <b>21</b>   | <b>43</b>       | <b>21</b> | <b>22</b>   |
| 12              | 10        | 2           | 11              | 5         | 6           | 12              | 7         | 5           |
| 5               | 2         | 3           | 4               | 2         | 2           | 5               | 3         | 2           |
| 11              | 5         | 6           | 9               | 5         | 4           | 15              | 7         | 8           |
| 8               | 2         | 6           | 5               | 3         | 2           | 7               | 2         | 5           |
| —               | —         | —           | —               | —         | —           | —               | —         | —           |
| 1               | 1         | —           | 1               | —         | 1           | —               | —         | —           |
| —               | —         | —           | 3               | 1         | 2           | —               | —         | —           |
| 1               | 1         | —           | —               | —         | —           | —               | —         | —           |
| —               | —         | —           | —               | —         | —           | —               | —         | —           |
| —               | —         | —           | 1               | 1         | —           | 1               | 1         | —           |
| —               | —         | —           | —               | —         | —           | —               | —         | —           |
| 5               | 3         | 2           | 3               | 1         | 2           | 1               | 1         | —           |
| —               | —         | —           | —               | —         | —           | —               | —         | —           |
| 2               | —         | 2           | 2               | —         | 2           | 2               | —         | 2           |
| —               | —         | —           | —               | —         | —           | —               | —         | —           |
| —               | —         | —           | —               | —         | —           | —               | —         | —           |
| —               | —         | —           | —               | —         | —           | —               | —         | —           |

Source : Department of Statistics, M.O.E.

表 7-5 臺中市大里區境內國民中學歷年各年級  
新住民子女學生數

單位：人

| 學年度別及國籍別<br>SY & Nationality |                   | 總計<br>Grand Total |            |             |
|------------------------------|-------------------|-------------------|------------|-------------|
|                              |                   | 合計<br>Total       | 男<br>Male  | 女<br>Female |
| 103 學年度                      | SY2014            | 505               | 273        | 232         |
| 104 學年度                      | SY2015            | 594               | 306        | 288         |
| 105 學年度                      | SY2016            | 615               | 319        | 296         |
| 106 學年度                      | SY2017            | 599               | 298        | 301         |
| 107 學年度                      | SY2018            | 535               | 270        | 265         |
| 108 學年度                      | SY2019            | 527               | 265        | 262         |
| 109 學年度                      | SY2020            | 447               | 219        | 228         |
| 110 學年度                      | SY2021            | 403               | 202        | 201         |
| 111 學年度                      | SY2022            | 344               | 164        | 180         |
| 112 學年度                      | SY2023            | 321               | 160        | 161         |
| <b>113 學年度</b>               | <b>SY2024</b>     | <b>321</b>        | <b>158</b> | <b>163</b>  |
| 中國大陸                         | Mainland China    | 154               | 66         | 88          |
| 港、澳                          | Hong Kong & Macao | 7                 | 2          | 5           |
| 越南                           | Vietnam           | 112               | 65         | 47          |
| 印尼                           | Indonesia         | 14                | 9          | 5           |
| 泰國                           | Thailand          | 8                 | 3          | 5           |
| 菲律賓                          | Philippines       | 6                 | 2          | 4           |
| 柬埔寨                          | Cambodia          | 3                 | 3          | —           |
| 日本                           | Japan             | 2                 | 1          | 1           |
| 馬來西亞                         | Malaysia          | 4                 | 2          | 2           |
| 美國                           | USA               | —                 | —          | —           |
| 南韓                           | South Korea       | 2                 | 1          | 1           |
| 緬甸                           | Myanmar           | 4                 | 1          | 3           |
| 新加坡                          | Singapore         | —                 | —          | —           |
| 加拿大                          | Canada            | —                 | —          | —           |
| 其他                           | Others            | 5                 | 3          | 2           |

資料來源：教育部統計處。

Table 7-5 Number of Immigrant Students in Junior High Schools  
by Grade in Dali District

Unit : Persons

| 七年級<br>7th Year |           |             | 八年級<br>8th Year |           |             | 九年級<br>9th Year |           |             |
|-----------------|-----------|-------------|-----------------|-----------|-------------|-----------------|-----------|-------------|
| 合計<br>Total     | 男<br>Male | 女<br>Female | 合計<br>Total     | 男<br>Male | 女<br>Female | 合計<br>Total     | 男<br>Male | 女<br>Female |
| 194             | 113       | 81          | 172             | 88        | 84          | 139             | 72        | 67          |
| 210             | 97        | 113         | 213             | 123       | 90          | 171             | 86        | 85          |
| 173             | 87        | 86          | 218             | 102       | 116         | 224             | 130       | 94          |
| 211             | 103       | 108         | 171             | 93        | 78          | 217             | 102       | 115         |
| 156             | 70        | 86          | 204             | 103       | 101         | 175             | 97        | 78          |
| 143             | 77        | 66          | 172             | 81        | 91          | 212             | 107       | 105         |
| 132             | 64        | 68          | 146             | 78        | 68          | 169             | 77        | 92          |
| 120             | 58        | 62          | 136             | 66        | 70          | 147             | 78        | 69          |
| 94              | 46        | 48          | 118             | 56        | 62          | 132             | 62        | 70          |
| 101             | 51        | 50          | 94              | 46        | 48          | 126             | 63        | 63          |
| <b>124</b>      | <b>60</b> | <b>64</b>   | <b>102</b>      | <b>52</b> | <b>50</b>   | <b>95</b>       | <b>46</b> | <b>49</b>   |
| 66              | 28        | 38          | 50              | 20        | 30          | 38              | 18        | 20          |
| 3               | 1         | 2           | 1               | —         | 1           | 3               | 1         | 2           |
| 39              | 25        | 14          | 36              | 22        | 14          | 37              | 18        | 19          |
| 2               | —         | 2           | 5               | 4         | 1           | 7               | 5         | 2           |
| 3               | 2         | 1           | 1               | —         | 1           | 4               | 1         | 3           |
| 3               | 1         | 2           | 3               | 1         | 2           | —               | —         | —           |
| 1               | 1         | —           | —               | —         | —           | 2               | 2         | —           |
| —               | —         | —           | —               | —         | —           | 2               | 1         | 1           |
| 1               | —         | 1           | 3               | 2         | 1           | —               | —         | —           |
| —               | —         | —           | —               | —         | —           | —               | —         | —           |
| 2               | 1         | 1           | —               | —         | —           | —               | —         | —           |
| 2               | —         | 2           | 1               | 1         | —           | 1               | —         | 1           |
| —               | —         | —           | —               | —         | —           | —               | —         | —           |
| —               | —         | —           | —               | —         | —           | —               | —         | —           |
| 2               | 1         | 1           | 2               | 2         | —           | 1               | —         | 1           |

Source : Department of Statistics, M.O.E.

表 7-6 臺中市大里區境內國民小學歷年各年級  
原住民學生數

單位：人

| 學年度別及族籍別<br><br>SY & Racial | 總計<br>Grand Total |            |            | 一年級<br>1st Year |           |           | 二年級<br>2nd Year |           |           |
|-----------------------------|-------------------|------------|------------|-----------------|-----------|-----------|-----------------|-----------|-----------|
|                             | 合計                | 男          | 女          | 合計              | 男         | 女         | 合計              | 男         | 女         |
|                             | Total             | Male       | Female     | Total           | Male      | Female    | Total           | Male      | Female    |
| 103 學年度 SY2014              | 199               | 99         | 100        | 31              | 14        | 17        | 30              | 12        | 18        |
| 104 學年度 SY2015              | 203               | 95         | 108        | 38              | 14        | 24        | 32              | 15        | 17        |
| 105 學年度 SY2016              | 194               | 91         | 103        | 30              | 14        | 16        | 35              | 12        | 23        |
| 106 學年度 SY2017              | 196               | 92         | 104        | 28              | 15        | 13        | 32              | 16        | 16        |
| 107 學年度 SY2018              | 209               | 100        | 109        | 45              | 25        | 20        | 27              | 14        | 13        |
| 108 學年度 SY2019              | 197               | 93         | 104        | 28              | 13        | 15        | 43              | 22        | 21        |
| 109 學年度 SY2020              | 197               | 94         | 103        | 33              | 20        | 13        | 30              | 13        | 17        |
| 110 學年度 SY2021              | 200               | 103        | 97         | 33              | 18        | 15        | 33              | 21        | 12        |
| 111 學年度 SY2022              | 223               | 119        | 104        | 49              | 30        | 19        | 34              | 19        | 15        |
| 112 學年度 SY2023              | 235               | 130        | 105        | 49              | 26        | 23        | 45              | 28        | 17        |
| <b>113 學年度 SY2024</b>       | <b>261</b>        | <b>145</b> | <b>116</b> | <b>41</b>       | <b>20</b> | <b>21</b> | <b>59</b>       | <b>32</b> | <b>27</b> |
| 阿美族 Amis                    | 100               | 58         | 42         | 13              | 7         | 6         | 19              | 10        | 9         |
| 泰雅族 Atayal                  | 30                | 16         | 14         | 7               | 4         | 3         | 8               | 3         | 5         |
| 排灣族 Paiwan                  | 54                | 27         | 27         | 7               | 3         | 4         | 16              | 10        | 6         |
| 布農族 Bunun                   | 39                | 21         | 18         | 7               | 2         | 5         | 7               | 2         | 5         |
| 卑南族 Puyuma                  | 1                 | 1          | —          | —               | —         | —         | —               | —         | —         |
| 鄒(曹)族 Tsou                  | 4                 | 1          | 3          | —               | —         | —         | 1               | 1         | —         |
| 魯凱族 Rukai                   | 4                 | 4          | —          | 2               | 2         | —         | 1               | 1         | —         |
| 賽夏族 Saisiyat                | 2                 | —          | 2          | 1               | —         | 1         | 1               | —         | 1         |
| 雅美族 Yami                    | —                 | —          | —          | —               | —         | —         | —               | —         | —         |
| 邵族 Thao                     | 5                 | 2          | 3          | 2               | 1         | 1         | —               | —         | —         |
| 噶瑪蘭族 Kavalan                | —                 | —          | —          | —               | —         | —         | —               | —         | —         |
| 太魯閣族 Truku                  | 9                 | 5          | 4          | 1               | —         | 1         | 3               | 3         | —         |
| 撒奇萊雅族 Sakizaya              | —                 | —          | —          | —               | —         | —         | —               | —         | —         |
| 賽德克族 Sdeiq                  | 13                | 10         | 3          | 1               | 1         | —         | 3               | 2         | 1         |
| 拉阿魯哇族 Hla'alua              | —                 | —          | —          | —               | —         | —         | —               | —         | —         |
| 卡那卡那富族 Kanakanavu           | —                 | —          | —          | —               | —         | —         | —               | —         | —         |
| 其他 Others                   | —                 | —          | —          | —               | —         | —         | —               | —         | —         |

資料來源：教育部統計處。

Table 7-6 Number of Indigenous Students in Elementary Schools  
by Grade in Dali District

Unit : Persons

| 三年級<br>3rd Year |           |             | 四年級<br>4th Year |           |             | 五年級<br>5th Year |           |             | 六年級<br>6th Year |           |             |
|-----------------|-----------|-------------|-----------------|-----------|-------------|-----------------|-----------|-------------|-----------------|-----------|-------------|
| 合計<br>Total     | 男<br>Male | 女<br>Female | 合計<br>Total     | 男<br>Male | 女<br>Female | 合計<br>Total     | 男<br>Male | 女<br>Female | 合計<br>Total     | 男<br>Male | 女<br>Female |
| 31              | 16        | 15          | 30              | 19        | 11          | 40              | 20        | 20          | 37              | 18        | 19          |
| 32              | 14        | 18          | 33              | 15        | 18          | 30              | 18        | 12          | 38              | 19        | 19          |
| 33              | 15        | 18          | 34              | 16        | 18          | 31              | 16        | 15          | 31              | 18        | 13          |
| 35              | 12        | 23          | 36              | 18        | 18          | 33              | 15        | 18          | 32              | 16        | 16          |
| 32              | 15        | 17          | 31              | 12        | 19          | 38              | 17        | 21          | 36              | 17        | 19          |
| 28              | 16        | 12          | 32              | 15        | 17          | 33              | 12        | 21          | 33              | 15        | 18          |
| 37              | 18        | 19          | 32              | 16        | 16          | 32              | 15        | 17          | 33              | 12        | 21          |
| 31              | 14        | 17          | 37              | 18        | 19          | 35              | 17        | 18          | 31              | 15        | 16          |
| 32              | 18        | 14          | 34              | 15        | 19          | 39              | 20        | 19          | 35              | 17        | 18          |
| 36              | 20        | 16          | 32              | 19        | 13          | 35              | 16        | 19          | 38              | 21        | 17          |
| <b>51</b>       | <b>32</b> | <b>19</b>   | <b>34</b>       | <b>19</b> | <b>15</b>   | <b>40</b>       | <b>22</b> | <b>18</b>   | <b>36</b>       | <b>20</b> | <b>16</b>   |
| 24              | 16        | 8           | 13              | 8         | 5           | 14              | 8         | 6           | 17              | 9         | 8           |
| 5               | 3         | 2           | 2               | 1         | 1           | 5               | 3         | 2           | 3               | 2         | 1           |
| 5               | 3         | 2           | 7               | 5         | 2           | 12              | 3         | 9           | 7               | 3         | 4           |
| 8               | 6         | 2           | 6               | 4         | 2           | 5               | 4         | 1           | 6               | 3         | 3           |
| 1               | 1         | —           | —               | —         | —           | —               | —         | —           | —               | —         | —           |
| —               | —         | —           | 3               | —         | 3           | —               | —         | —           | —               | —         | —           |
| 1               | 1         | —           | —               | —         | —           | —               | —         | —           | —               | —         | —           |
| —               | —         | —           | —               | —         | —           | —               | —         | —           | —               | —         | —           |
| —               | —         | —           | —               | —         | —           | —               | —         | —           | —               | —         | —           |
| 1               | —         | 1           | 2               | 1         | 1           | —               | —         | —           | —               | —         | —           |
| —               | —         | —           | —               | —         | —           | —               | —         | —           | —               | —         | —           |
| 3               | 1         | 2           | 1               | —         | 1           | —               | —         | —           | 1               | 1         | —           |
| —               | —         | —           | —               | —         | —           | —               | —         | —           | —               | —         | —           |
| 3               | 1         | 2           | —               | —         | —           | 4               | 4         | —           | 2               | 2         | —           |
| —               | —         | —           | —               | —         | —           | —               | —         | —           | —               | —         | —           |
| —               | —         | —           | —               | —         | —           | —               | —         | —           | —               | —         | —           |
| —               | —         | —           | —               | —         | —           | —               | —         | —           | —               | —         | —           |

Source : Department of Statistics, M.O.E.

表 7-7 臺中市大里區境內國民小學歷年各年級  
新住民子女學生數

單位：人

| 學年度別及國籍別<br>SY & Nationality |                   | 總計<br>Grand Total |            |             | 一年級<br>1st Year |           |             | 二年級<br>2nd Year |           |             |
|------------------------------|-------------------|-------------------|------------|-------------|-----------------|-----------|-------------|-----------------|-----------|-------------|
|                              |                   | 合計<br>Total       | 男<br>Male  | 女<br>Female | 合計<br>Total     | 男<br>Male | 女<br>Female | 合計<br>Total     | 男<br>Male | 女<br>Female |
| 103 學年度                      | SY2014            | 987               | 493        | 494         | 125             | 55        | 70          | 132             | 70        | 62          |
| 104 學年度                      | SY2015            | 936               | 483        | 453         | 115             | 68        | 47          | 138             | 61        | 77          |
| 105 學年度                      | SY2016            | 884               | 459        | 425         | 91              | 49        | 42          | 125             | 74        | 51          |
| 106 學年度                      | SY2017            | 801               | 413        | 388         | 115             | 59        | 56          | 97              | 53        | 44          |
| 107 學年度                      | SY2018            | 756               | 390        | 366         | 101             | 52        | 49          | 112             | 57        | 55          |
| 108 學年度                      | SY2019            | 672               | 347        | 325         | 88              | 47        | 41          | 95              | 50        | 45          |
| 109 學年度                      | SY2020            | 643               | 335        | 308         | 85              | 37        | 48          | 96              | 53        | 43          |
| 110 學年度                      | SY2021            | 581               | 308        | 273         | 71              | 46        | 25          | 86              | 37        | 49          |
| 111 學年度                      | SY2022            | 576               | 307        | 269         | 74              | 41        | 33          | 78              | 52        | 26          |
| 112 學年度                      | SY2023            | 555               | 289        | 266         | 80              | 32        | 48          | 80              | 40        | 40          |
| <b>113學年度</b>                | <b>SY2024</b>     | <b>539</b>        | <b>281</b> | <b>258</b>  | <b>88</b>       | <b>45</b> | <b>43</b>   | <b>83</b>       | <b>35</b> | <b>48</b>   |
| 中國大陸                         | Mainland China    | 246               | 131        | 115         | 30              | 18        | 12          | 38              | 20        | 18          |
| 港、澳                          | Hong Kong & Macao | 4                 | 1          | 3           | 1               | —         | 1           | —               | —         | —           |
| 越南                           | Vietnam           | 195               | 100        | 95          | 35              | 17        | 18          | 31              | 8         | 23          |
| 印尼                           | Indonesia         | 21                | 11         | 10          | 6               | 3         | 3           | 3               | 1         | 2           |
| 泰國                           | Thailand          | 13                | 6          | 7           | 2               | 1         | 1           | 1               | —         | 1           |
| 菲律賓                          | Philippines       | 9                 | 7          | 2           | 4               | 3         | 1           | —               | —         | —           |
| 柬埔寨                          | Cambodia          | 12                | 6          | 6           | 1               | —         | 1           | 3               | 1         | 2           |
| 日本                           | Japan             | 7                 | 1          | 6           | 3               | —         | 3           | 2               | 1         | 1           |
| 馬來西亞                         | Malaysia          | 6                 | 3          | 3           | 2               | 1         | 1           | —               | —         | —           |
| 美國                           | USA               | 4                 | 4          | —           | —               | —         | —           | 1               | 1         | —           |
| 南韓                           | South Korea       | 2                 | 2          | —           | —               | —         | —           | 1               | 1         | —           |
| 緬甸                           | Myanmar           | 6                 | 1          | 5           | —               | —         | —           | —               | —         | —           |
| 新加坡                          | Singapore         | —                 | —          | —           | —               | —         | —           | —               | —         | —           |
| 加拿大                          | Canada            | 6                 | 4          | 2           | 1               | —         | 1           | 2               | 2         | —           |
| 其他                           | Others            | 8                 | 4          | 4           | 3               | 2         | 1           | 1               | —         | 1           |

資料來源：教育部統計處。

Table 7-7 Number of Immigrant Students in Elementary Schools  
by Grade in Dali District

Unit : Persons

| 三年級<br>3rd Year |           |             | 四年級<br>4th Year |           |             | 五年級<br>5th Year |           |             | 六年級<br>6th Year |           |             |
|-----------------|-----------|-------------|-----------------|-----------|-------------|-----------------|-----------|-------------|-----------------|-----------|-------------|
| 合計<br>Total     | 男<br>Male | 女<br>Female | 合計<br>Total     | 男<br>Male | 女<br>Female | 合計<br>Total     | 男<br>Male | 女<br>Female | 合計<br>Total     | 男<br>Male | 女<br>Female |
| 154             | 78        | 76          | 210             | 109       | 101         | 164             | 86        | 78          | 202             | 95        | 107         |
| 145             | 78        | 67          | 162             | 82        | 80          | 208             | 107       | 101         | 168             | 87        | 81          |
| 145             | 67        | 78          | 151             | 80        | 71          | 163             | 81        | 82          | 209             | 108       | 101         |
| 125             | 71        | 54          | 146             | 65        | 81          | 156             | 84        | 72          | 162             | 81        | 81          |
| 107             | 60        | 47          | 126             | 68        | 58          | 149             | 67        | 82          | 161             | 86        | 75          |
| 110             | 56        | 54          | 109             | 60        | 49          | 124             | 68        | 56          | 146             | 66        | 80          |
| 105             | 53        | 52          | 118             | 61        | 57          | 109             | 60        | 49          | 130             | 71        | 59          |
| 93              | 50        | 43          | 107             | 53        | 54          | 117             | 62        | 55          | 107             | 60        | 47          |
| 91              | 39        | 52          | 100             | 57        | 43          | 117             | 56        | 61          | 116             | 62        | 54          |
| 82              | 56        | 26          | 93              | 42        | 51          | 98              | 60        | 38          | 122             | 59        | 63          |
| <b>83</b>       | <b>42</b> | <b>41</b>   | <b>83</b>       | <b>53</b> | <b>30</b>   | <b>97</b>       | <b>45</b> | <b>52</b>   | <b>105</b>      | <b>61</b> | <b>44</b>   |
| 36              | 16        | 20          | 38              | 23        | 15          | 52              | 22        | 30          | 52              | 32        | 20          |
| 1               | —         | 1           | —               | —         | —           | 1               | —         | 1           | 1               | 1         | —           |
| 32              | 18        | 14          | 26              | 20        | 6           | 31              | 15        | 16          | 40              | 22        | 18          |
| 4               | 3         | 1           | 7               | 3         | 4           | 1               | 1         | —           | —               | —         | —           |
| 2               | 1         | 1           | 1               | —         | 1           | 3               | 2         | 1           | 4               | 2         | 2           |
| 3               | 2         | 1           | 2               | 2         | —           | —               | —         | —           | —               | —         | —           |
| 1               | —         | 1           | 2               | 1         | 1           | 2               | 2         | —           | 3               | 2         | 1           |
| —               | —         | —           | 1               | —         | 1           | 1               | —         | 1           | —               | —         | —           |
| 1               | —         | 1           | 1               | 1         | —           | 1               | —         | 1           | 1               | 1         | —           |
| 1               | 1         | —           | 1               | 1         | —           | 1               | 1         | —           | —               | —         | —           |
| —               | —         | —           | 1               | 1         | —           | —               | —         | —           | —               | —         | —           |
| 1               | —         | 1           | 1               | —         | 1           | 2               | 1         | 1           | 2               | —         | 2           |
| —               | —         | —           | —               | —         | —           | —               | —         | —           | —               | —         | —           |
| 1               | 1         | —           | —               | —         | —           | 1               | —         | 1           | 1               | 1         | —           |
| —               | —         | —           | 2               | 1         | 1           | 1               | 1         | —           | 1               | —         | 1           |

Source : Department of Statistics, M.O.E.

表 8-1 醫療機構及其他醫事機構開(執)業醫事人員數

單位：人

| 年 底 別<br>End of Year |             | 合計<br>Total | 西醫師<br>Western<br>Medicine<br>Physicians | 中醫師<br>Doctors of<br>Chinese<br>Medicine | 牙醫師<br>Dentists | 藥師<br>Pharmacists | 藥劑生<br>Assistant<br>Pharmacists |
|----------------------|-------------|-------------|--|--|-----------------|-------------------|---------------------------------|
| 民國102年底              | End of 2013 | 1,733       | 220                                      | 93                                       | 112             | 205               | 67                              |
| 民國103年底              | End of 2014 | 1,799       | 227                                      | 93                                       | 115             | 213               | 67                              |
| 民國104年底              | End of 2015 | 1,849       | 240                                      | 102                                      | 115             | 217               | 62                              |
| 民國105年底              | End of 2016 | 1,857       | 236                                      | 105                                      | 118             | 221               | 61                              |
| 民國106年底              | End of 2017 | 2,056       | 267                                      | 104                                      | 118             | 238               | 60                              |
| 民國107年底              | End of 2018 | 2,139       | 274                                      | 102                                      | 122             | 237               | 60                              |
| 民國108年底              | End of 2019 | 2,241       | 278                                      | 106                                      | 125             | 244               | 58                              |
| 民國109年底              | End of 2020 | 2,302       | 282                                      | 105                                      | 120             | 242               | 56                              |
| 民國110年底              | End of 2021 | 2,378       | 281                                      | 103                                      | 123             | 247               | 55                              |
| 民國111年底              | End of 2022 | 2,392       | 295                                      | 102                                      | 124             | 259               | 58                              |
| 民國112年底              | End of 2023 | 2,382       | 294                                      | 99                                       | 131             | 249               | 53                              |

資料來源：衛生福利部統計處。

附註：113年資料尚未產出。



Table 8-1 Number of Registered Medical Personnel in Hospitals,  
Clinics, and Other Medical Care Institutions

Unit : Persons

| 醫事<br>檢驗師<br><br>Medical<br>Technologists | 醫事<br>檢驗生<br><br>Medical<br>Technicians | 醫事<br>放射師<br><br>Medical<br>Radiological<br>Technologists | 醫事<br>放射士<br><br>Medical<br>Radiological<br>Technicians | 護理師<br><br>Registered<br>Professional<br>Nurses | 護士<br><br>Registered<br>Nurses | 助產師<br><br>Registered<br>Professional<br>Midwives | 助產士<br><br>Midwives | 鑲牙生<br><br>Dental<br>Assistants |
|---|---|---|---|---|--------------------------------|---|---------------------|---------------------------------|
| 52  | 1                                       | 38  | —   | 678   | 137                            | —   | —                   | —                               |
| 53  | 1                                       | 37  | —   | 714   | 129                            | —   | —                   | —                               |
| 49  | 1                                       | 36  | —   | 732   | 120                            | —   | —                   | —                               |
| 47  | 1                                       | 35  | —   | 731   | 112                            | —   | —                   | —                               |
| 62  | 1                                       | 45  | 2   | 833   | 116                            | —   | —                   | —                               |
| 65  | 1                                       | 47  | —   | 889   | 118                            | 1   | —                   | —                               |
| 65  | 1                                       | 52  | —   | 928   | 126                            | 1   | —                   | —                               |
| 73  | 1                                       | 53  | —   | 996   | 115                            | 3   | —                   | —                               |
| 75  | 1                                       | 53  | —   | 1,033   | 115                            | 2   | —                   | —                               |
| 71  | 1                                       | 48  | —   | 1,026   | 105                            | 1   | —                   | —                               |
| <b>67</b>                                 | <b>1</b>                                | <b>46</b>   | <b>—</b>  | <b>1,018</b>                                    | <b>104</b>                     | <b>1</b>  | <b>—</b>            | <b>—</b>                        |

Source : Department of Statistics, Ministry of Health and Welfare.

Note : The figures of 2024 are not available.

表 8-1 醫療機構及其他醫事機構開(執)業醫事人員數 (續完)

單位：人

| 年 底 別<br>End of Year |                    | 營養師<br>Dietitians | 物理<br>治療師<br>Physical<br>Therapists | 物理<br>治療生<br>Physical<br>Therapy<br>Technicians | 職能<br>治療師<br>Occupational<br>Therapists | 職能<br>治療生<br>Occupational<br>Therapy<br>Technicians | 臨床<br>心理師<br>Clinical<br>Psychologists |
|----------------------|--------------------|-------------------|-------------------------------------|---|---|---|--|
| 民國102年底              | End of 2013        | 13                | 32                                  | 27  | 19                                      | 8   | 2                                      |
| 民國103年底              | End of 2014        | 14                | 43                                  | 22  | 21                                      | 7   | 4                                      |
| 民國104年底              | End of 2015        | 15                | 54                                  | 18  | 30                                      | 6   | 4                                      |
| 民國105年底              | End of 2016        | 16                | 57                                  | 20  | 32                                      | 5   | 6                                      |
| 民國106年底              | End of 2017        | 15                | 67                                  | 18  | 43                                      | 6   | 6                                      |
| 民國107年底              | End of 2018        | 14                | 76                                  | 17  | 52                                      | 4   | 5                                      |
| 民國108年底              | End of 2019        | 17                | 81                                  | 18  | 49                                      | 4   | 10                                     |
| 民國109年底              | End of 2020        | 18                | 77                                  | 15  | 45                                      | 2   | 9                                      |
| 民國110年底              | End of 2021        | 19                | 82                                  | 16  | 44                                      | 2   | 7                                      |
| 民國111年底              | End of 2022        | 17                | 82                                  | 17  | 44                                      | 2   | 8                                      |
| <b>民國112年底</b>       | <b>End of 2023</b> | <b>18</b>         | <b>73</b>                           | <b>19</b>                                       | <b>59</b>                               | <b>2</b>  | <b>8</b>                               |

資料來源：衛生福利部統計處。

附 註：113年資料尚未產出。

Table 8-1 Number of Registered Medical Personnel in Hospitals,  
Clinics, and Other Medical Care Institutions (Cont. End)

Unit : Persons

| 諮商<br>心理師<br><br>Counseling<br>Psychologists | 呼吸<br>治療師<br><br>Respiratory<br>Therapists | 語言<br>治療師<br><br>Speech-<br>Language<br>Pathologists | 聽力師<br><br>Audiologists | 牙體<br>技術師<br><br>Dental<br>Technologists | 牙體<br>技術生<br><br>Dental<br>Technicians | 驗光師<br><br>Opticians | 驗光生<br><br>Optic<br>Technicians |
|--|--|--|-------------------------|--|--|----------------------|---------------------------------|
| 9  | 6  | 6  | 2                       | 2  | 4                                      | —                    | —                               |
| 9  | 6  | 5  | 2                       | 10                                       | 7                                      | —                    | —                               |
| 9  | 7  | 10   | 2                       | 12                                       | 8                                      | —                    | —                               |
| 6  | 6  | 14   | 2                       | 15                                       | 11                                     | —                    | —                               |
| 6  | 6  | 14   | 5                       | 13                                       | 11                                     | —                    | —                               |
| 5  | 6  | 14   | 6                       | 14                                       | 10                                     | —                    | —                               |
| 5  | 6  | 15   | 8                       | 14                                       | 10                                     | 10                   | 10                              |
| 5  | 6  | 16   | 10                      | 13                                       | 10                                     | 13                   | 17                              |
| 7  | 6  | 15   | 10                      | 16                                       | 11                                     | 25                   | 30                              |
| 7  | 5  | 14   | 9                       | 16                                       | 11                                     | 35                   | 35                              |
| <b>11</b>                                    | <b>6</b>                                   | <b>15</b>  | <b>6</b>                | <b>16</b>                                | <b>12</b>                              | <b>38</b>            | <b>36</b>                       |

Source : Department of Statistics, Ministry of Health and Welfare.

Note : The figures of 2024 are not available.

表 8-2 醫療院所各類病床數

單位：床

| 年 底 別<br><br>End of Year |             | 總計<br><br>Grand Total | 醫 院 開 放 病 床 數   |                              |                                  |                              |                                  |
|--------------------------|-------------|-----------------------|-----------------|------------------------------|----------------------------------|------------------------------|----------------------------------|
|                          |             |                       | 一 般 病 床         |                              |                                  |                              |                                  |
|                          |             |                       | 合計<br><br>Total | 急性 Acute                     |                                  | 慢性                           |                                  |
|                          |             |                       |                 | 一般<br>病床<br><br>General Beds | 精神<br>病床<br><br>Psychiatric Beds | 一般<br>病床<br><br>General Beds | 精神<br>病床<br><br>Psychiatric Beds |
| 民國102年底                  | End of 2013 | 809                   | 524             | 524                          | —                                | —                            | —                                |
| 民國103年底                  | End of 2014 | 840                   | 524             | 524                          | —                                | —                            | —                                |
| 民國104年底                  | End of 2015 | 836                   | 516             | 516                          | —                                | —                            | —                                |
| 民國105年底                  | End of 2016 | 810                   | 516             | 516                          | —                                | —                            | —                                |
| 民國106年底                  | End of 2017 | 944                   | 608             | 608                          | —                                | —                            | —                                |
| 民國107年底                  | End of 2018 | 953                   | 608             | 608                          | —                                | —                            | —                                |
| 民國108年底                  | End of 2019 | 1,038                 | 639             | 639                          | —                                | —                            | —                                |
| 民國109年底                  | End of 2020 | 1,059                 | 647             | 647                          | —                                | —                            | —                                |
| 民國110年底                  | End of 2021 | 1,051                 | 647             | 647                          | —                                | —                            | —                                |
| 民國111年底                  | End of 2022 | 1,057                 | 647             | 647                          | —                                | —                            | —                                |
| 民國112年底                  | End of 2023 | 1,058                 | 647             | 647                          | —                                | —                            | —                                |

資料來源：衛生福利部統計處。

附 註：113年資料尚未產出。

Table 8-2 Number of Various Beds in Hospitals and Clinics

Unit : Beds

| No. of Beds in Hospitals |                 |                   |                        |                   |                             |                     |                                  |                            |
|--------------------------|-----------------|-------------------|------------------------|-------------------|-----------------------------|---------------------|----------------------------------|----------------------------|
| General Beds             |                 | 特殊病床 Special Beds |                        |                   |                             |                     |                                  |                            |
| Chronic                  |                 | 合計                | 加護<br>病床               | 燒傷<br>病床          | 燒傷加護<br>病床                  | 嬰兒<br>病床            | 急診觀察<br>床                        | 安寧<br>病床                   |
| 結核<br>病床                 | 漢生病<br>病床       |                   |                        |                   |                             |                     |                                  |                            |
| T.B.<br>Beds             | Leprosy<br>Beds | Total             | Intensive<br>Care Beds | Burn Care<br>Beds | Burn Intensive<br>Care Beds | Infant Care<br>Beds | Emergency<br>Observation<br>Beds | Palliative<br>Care<br>Beds |
| —                        | —               | 212               | 40                     | —                 | —                           | 10                  | 26                               | —                          |
| —                        | —               | 212               | 40                     | —                 | —                           | 10                  | 26                               | —                          |
| —                        | —               | 208               | 40                     | —                 | —                           | 10                  | 25                               | —                          |
| —                        | —               | 169               | 40                     | —                 | —                           | 10                  | 16                               | —                          |
| —                        | —               | 194               | 40                     | —                 | —                           | 10                  | 19                               | —                          |
| —                        | —               | 193               | 40                     | —                 | —                           | 10                  | 19                               | —                          |
| —                        | —               | 193               | 40                     | —                 | —                           | 10                  | 19                               | —                          |
| —                        | —               | 211               | 40                     | —                 | —                           | 10                  | 19                               | —                          |
| —                        | —               | 206               | 40                     | —                 | —                           | 10                  | 19                               | —                          |
| —                        | —               | 206               | 40                     | —                 | —                           | 10                  | 19                               | —                          |
| —                        | —               | <b>206</b>        | <b>40</b>              | —                 | —                           | <b>10</b>           | <b>19</b>                        | —                          |

Source : Department of Statistics, Ministry of Health and Welfare.

Note : The figures of 2024 are not available.

表 8-2 醫療院所各類病床數(續完)

單位：床

| 年 底 別<br><br>End of Year |             | 醫 院 開 放 病 床 數   |   |                             |                         |  |   |
|--------------------------|-------------|---|---|-----------------------------|-------------------------|--|---|
|                          |             | 特 殊 病 床   |   |                             |                         |  |   |
|                          |             | 慢性呼<br>吸照護<br>病床<br><br>Chronic<br>Respiratory<br>Care Beds | 亞急性<br>呼吸照<br>護病床<br><br>Subacute<br>Respiratory<br>Care Beds | 手術<br>恢復床<br><br>Ether Beds | 嬰兒床<br><br>Nursery Beds | 血液<br>透析床<br><br>Hemo-dialysis<br>Beds | 整合醫學急<br>診後送病床<br><br>Integrated<br>Medical<br>Emergency<br>Evacuation Beds |
| 民國102年底                  | End of 2013 | 30  | 10  | 11                          | 12                      | 65                                     | —   |
| 民國103年底                  | End of 2014 | 30  | 10  | 11                          | 12                      | 65                                     | —   |
| 民國104年底                  | End of 2015 | 30  | 10  | 11                          | 9                       | 65                                     | —   |
| 民國105年底                  | End of 2016 | —   | 10  | 11                          | 9                       | 65                                     | —   |
| 民國106年底                  | End of 2017 | —   | 10  | 13                          | 9                       | 85                                     | —   |
| 民國107年底                  | End of 2018 | —   | 10  | 12                          | 9                       | 85                                     | —   |
| 民國108年底                  | End of 2019 | —   | 10  | 12                          | 9                       | 85                                     | —   |
| 民國109年底                  | End of 2020 | —   | 10  | 12                          | 9                       | 105                                    | —   |
| 民國110年底                  | End of 2021 | —   | 10  | 12                          | 9                       | 100                                    | —   |
| 民國111年底                  | End of 2022 | —   | 10  | 12                          | 9                       | 100                                    | —   |
| 民國112年底                  | End of 2023 | —   | 10  | 12                          | 9                       | 100                                    | —   |

資料來源：衛生福利部統計處。

附 註：113年資料尚未產出。

Table 8-2 Number of Various Beds in Hospitals and Clinics (Cont.End)

| No. of Beds in Hospitals |                                  |                                  |                                  |                          |                           |        | 診所病床數 No. of Beds in Clinics |                  |              |                    |                          |                | Unit : Beds |
|--------------------------|----------------------------------|----------------------------------|----------------------------------|--------------------------|---------------------------|--------|------------------------------|------------------|--------------|--------------------|--------------------------|----------------|-------------|
| Special Beds             |                                  |                                  |                                  |                          |                           |        | 合計                           | 觀察床              | 嬰兒床          | 血液透析床              | 腹膜透析床                    | 產科病床           |             |
| 腹膜透析床                    | 正壓隔離病床                           | 負壓隔離病床                           | 骨髓移植病床                           | 戒護病床                     | 司法精神病床                    | 其他     |                              |                  |              |                    |                          |                |             |
| Peritoneal Dialysis Beds | Positive-pressure Isolation Beds | Negative-pressure Isolation Beds | Bone Marrow Transplantation Beds | Inmate Medical Care Beds | Forensic Psychiatric Beds | Others | Total                        | Observation Beds | Nursery Beds | Hemo-dialysis Beds | Peritoneal Dialysis Beds | Maternity Beds |             |
| —                        | —                                | 4                                | —                                | —                        | —                         | 4      | 73                           | 29               | 20           | 15                 | —                        | 9              |             |
| —                        | —                                | 4                                | —                                | —                        | —                         | 4      | 104                          | 41               | 20           | 34                 | —                        | 9              |             |
| —                        | —                                | 4                                | —                                | —                        | —                         | 4      | 112                          | 45               | 20           | 38                 | —                        | 9              |             |
| —                        | —                                | 4                                | —                                | —                        | —                         | 4      | 125                          | 58               | 20           | 38                 | —                        | 9              |             |
| —                        | —                                | 4                                | —                                | —                        | —                         | 4      | 142                          | 60               | 20           | 53                 | —                        | 9              |             |
| —                        | —                                | 4                                | —                                | —                        | —                         | 4      | 152                          | 55               | 20           | 68                 | —                        | 9              |             |
| —                        | —                                | 4                                | —                                | —                        | —                         | 4      | 206                          | 78               | 34           | 75                 | —                        | 19             |             |
| —                        | —                                | 2                                | —                                | —                        | —                         | 4      | 201                          | 73               | 34           | 75                 | —                        | 19             |             |
| —                        | —                                | 2                                | —                                | —                        | —                         | 4      | 198                          | 70               | 34           | 75                 | —                        | 19             |             |
| —                        | —                                | 2                                | —                                | —                        | —                         | 4      | 204                          | 68               | 34           | 83                 | —                        | 19             |             |
| —                        | —                                | 2                                | —                                | —                        | —                         | 4      | 205                          | 69               | 34           | 83                 | —                        | 19             |             |

Source : Department of Statistics, Ministry of Health and Welfare.

Note : The figures of 2024 are not available.

表 8-3 藥商家數

單位：家

| 年底別<br>End of Year         | 藥商家數         |                              |                      |                |
|----------------------------|--------------|------------------------------|----------------------|----------------|
|                            | 合 計<br>Total | 西藥商 Western Medicine Dealers |                      | 中藥商            |
|                            |              | 販賣業<br>Sellers               | 製造業<br>Manufacturers | 販賣業<br>Sellers |
| 民國103年底 End of 2014        | 543          | 29                           | 1                    | 110            |
| 民國104年底 End of 2015        | 561          | 31                           | 1                    | 110            |
| 民國105年底 End of 2016        | 593          | 28                           | 1                    | 112            |
| 民國106年底 End of 2017        | 607          | 27                           | 1                    | 108            |
| 民國107年底 End of 2018        | 626          | 26                           | 1                    | 106            |
| 民國108年底 End of 2019        | 650          | 26                           | 1                    | 102            |
| 民國109年底 End of 2020        | 712          | 25                           | —                    | 99             |
| 民國110年底 End of 2021        | 803          | 25                           | —                    | 109            |
| 民國111年底 End of 2022        | 842          | 26                           | —                    | 105            |
| 民國112年底 End of 2023        | 835          | 23                           | —                    | 92             |
| <b>民國113年底 End of 2024</b> | <b>808</b>   | <b>23</b>                    | <b>—</b>             | <b>94</b>      |

資料來源：衛生福利部統計處。



Table 8-3 Number of Pharmaceutical Firms

Unit : Units

| No. of Pharmaceutical Firms |                |                        |            |        |
|-----------------------------|----------------|------------------------|------------|--------|
| Chinese Medicine Dealers    | 醫療器材商          | Medical Device Dealers | 藥局         | 其他     |
| 製造業<br>Manufacturers        | 販賣業<br>Sellers | 製造業<br>Manufacturers   | Pharmacies | Others |
| —                           | 301            | 14                     | 88         | —      |
| —                           | 321            | 15                     | 83         | —      |
| —                           | 353            | 17                     | 82         | —      |
| —                           | 369            | 19                     | 83         | —      |
| —                           | 392            | 18                     | 83         | —      |
| —                           | 418            | 16                     | 87         | —      |
| —                           | 481            | 20                     | 87         | —      |
| —                           | 561            | 19                     | 89         | —      |
| —                           | 596            | 21                     | 94         | —      |
| —                           | 603            | 22                     | 95         | —      |
| —                           | <b>578</b>     | <b>20</b>              | <b>93</b>  | —      |

Source : Department of Statistics, Ministry of Health and Welfare.

表 9-1 低收入戶戶數及人數

單位：戶、人

| 年 底 別       |             | 總 計<br>Grand Total       |                       | 第1款<br>Class 1           |
|-------------|-------------|--------------------------|-----------------------|--------------------------|
| End of Year |             | 戶 數<br>No. of Households | 人 數<br>No. of Persons | 戶 數<br>No. of Households |
| 民國103年底     | End of 2014 | 1,229                    | 3,202                 | 1                        |
| 民國104年底     | End of 2015 | 1,273                    | 3,211                 | 3                        |
| 民國105年底     | End of 2016 | 1,495                    | 3,761                 | 5                        |
| 民國106年底     | End of 2017 | 1,459                    | 3,600                 | 5                        |
| 民國107年底     | End of 2018 | 1,624                    | 4,048                 | 6                        |
| 民國108年底     | End of 2019 | 1,691                    | 4,119                 | 7                        |
| 民國109年底     | End of 2020 | 1,711                    | 4,080                 | 8                        |
| 民國110年底     | End of 2021 | 1,674                    | 3,942                 | 12                       |
| 民國111年底     | End of 2022 | 1,720                    | 3,998                 | 10                       |
| 民國112年底     | End of 2023 | 1,676                    | 3,762                 | 15                       |
| 民國113年底     | End of 2024 | 1,547                    | 3,268                 | 101                      |

資料來源：本府社會局。

Table 9-1 Households and Persons of Low-Income Families

Unit : Households 、 Persons

|            | 第2款<br>Class 2        |                          | 第3款<br>Class 3        |                          |
|------------|-----------------------|--------------------------|-----------------------|--------------------------|
|            | 人 數<br>No. of Persons | 戶 數<br>No. of Households | 人 數<br>No. of Persons | 戶 數<br>No. of Households |
| 1          |                       | 383                      | 789                   | 845                      |
| 3          |                       | 397                      | 779                   | 873                      |
| 5          |                       | 544                      | 1,025                 | 946                      |
| 5          |                       | 551                      | 987                   | 903                      |
| 6          |                       | 595                      | 1,098                 | 1,023                    |
| 7          |                       | 618                      | 1,068                 | 1,066                    |
| 8          |                       | 633                      | 1,070                 | 1,070                    |
| 12         |                       | 653                      | 1,082                 | 1,009                    |
| 10         |                       | 693                      | 1,136                 | 1,017                    |
| 15         |                       | 694                      | 1,090                 | 967                      |
| <b>104</b> |                       | <b>638</b>               | <b>1,028</b>          | <b>808</b>               |

Source : Taichung City Social Affairs Bureau.

表 9-2 身心障礙者人數

單位：人

| 年底別<br><br>End of Year |             | 領有舊制身心障礙手冊者 |           |             |                   |             |                     |             |
|------------------------|-------------|-------------|-----------|-------------|-------------------|-------------|---------------------|-------------|
|                        |             | 總計          |           |             | 視覺障礙者             |             | 聽覺機能障礙者             |             |
|                        |             | Grand Total |           |             | Vision Disability |             | Hearing Dysfunction |             |
|                        |             | 合計<br>Total | 男<br>Male | 女<br>Female | 男<br>Male         | 女<br>Female | 男<br>Male           | 女<br>Female |
| 民國103年底                | End of 2014 | 5,372       | 3,068     | 2,304       | 154               | 137         | 250                 | 209         |
| 民國104年底                | End of 2015 | 4,922       | 2,803     | 2,119       | 140               | 126         | 190                 | 164         |
| 民國105年底                | End of 2016 | 3,808       | 2,135     | 1,673       | 100               | 102         | 151                 | 125         |
| 民國106年底                | End of 2017 | 271         | 151       | 120         | 9                 | 5           | 19                  | 11          |
| 民國107年底                | End of 2018 | 63          | 42        | 21          | 1                 | 2           | 6                   | 2           |
| 民國108年底                | End of 2019 | —           | —         | —           | —                 | —           | —                   | —           |
| 民國109年底                | End of 2020 | —           | —         | —           | —                 | —           | —                   | —           |
| 民國110年底                | End of 2021 | —           | —         | —           | —                 | —           | —                   | —           |
| 民國111年底                | End of 2022 | —           | —         | —           | —                 | —           | —                   | —           |
| 民國112年底                | End of 2023 | —           | —         | —           | —                 | —           | —                   | —           |
| 民國113年底                | End of 2024 | —           | —         | —           | —                 | —           | —                   | —           |

| 年底別<br><br>End of Year |             | 領有舊制身心障礙手冊者             |             |                  |             |           |             |           |             |
|------------------------|-------------|-------------------------|-------------|------------------|-------------|-----------|-------------|-----------|-------------|
|                        |             | 顏面損傷者                   |             | 植物人              |             | 失智症者      |             | 自閉症者      |             |
|                        |             | Suffering Facial Damage |             | Vegetative State |             | Dementia  |             | Autism    |             |
|                        |             | 男<br>Male               | 女<br>Female | 男<br>Male        | 女<br>Female | 男<br>Male | 女<br>Female | 男<br>Male | 女<br>Female |
| 民國103年底                | End of 2014 | 13                      | 17          | 8                | 8           | 22        | 31          | 24        | 2           |
| 民國104年底                | End of 2015 | 10                      | 15          | 8                | 7           | 17        | 20          | 16        | 2           |
| 民國105年底                | End of 2016 | 6                       | 9           | 5                | 5           | 14        | 16          | 2         | —           |
| 民國106年底                | End of 2017 | —                       | —           | —                | 2           | 1         | 1           | —         | —           |
| 民國107年底                | End of 2018 | —                       | —           | —                | 1           | —         | 1           | —         | —           |
| 民國108年底                | End of 2019 | —                       | —           | —                | —           | —         | —           | —         | —           |
| 民國109年底                | End of 2020 | —                       | —           | —                | —           | —         | —           | —         | —           |
| 民國110年底                | End of 2021 | —                       | —           | —                | —           | —         | —           | —         | —           |
| 民國111年底                | End of 2022 | —                       | —           | —                | —           | —         | —           | —         | —           |
| 民國112年底                | End of 2023 | —                       | —           | —                | —           | —         | —           | —         | —           |
| 民國113年底                | End of 2024 | —                       | —           | —                | —           | —         | —           | —         | —           |

資料來源：本府社會局。

附註：自108年起已完成新舊制轉換。

Table 9-2 The Disabled Population

Unit : Persons

| With Disability Manual by Old System |             |                             |             |                  |             |                   |             |                                    |             |
|--------------------------------------|-------------|-----------------------------|-------------|------------------|-------------|-------------------|-------------|------------------------------------|-------------|
| 平衡機能障礙者                              |             | 聲音機能或語言機能障礙者                |             | 肢體障礙者            |             | 智能障礙者             |             | 重要器官失去功能者                          |             |
| Balance Dysfunction                  |             | Voice or Speech Dysfunction |             | Limbs Disability |             | Mental Disability |             | Losing Functions of Primary Organs |             |
| 男<br>Male                            | 女<br>Female | 男<br>Male                   | 女<br>Female | 男<br>Male        | 女<br>Female | 男<br>Male         | 女<br>Female | 男<br>Male                          | 女<br>Female |
| 8                                    | 7           | 46                          | 12          | 1,266            | 865         | 352               | 221         | 335                                | 314         |
| 8                                    | 5           | 45                          | 9           | 1,216            | 837         | 317               | 209         | 298                                | 289         |
| 8                                    | 4           | 39                          | 7           | 1,044            | 732         | 128               | 97          | 249                                | 242         |
| —                                    | —           | 3                           | —           | 77               | 58          | 10                | 10          | 10                                 | 19          |
| —                                    | —           | 1                           | —           | 17               | 6           | 9                 | 4           | 2                                  | 1           |
| —                                    | —           | —                           | —           | —                | —           | —                 | —           | —                                  | —           |
| —                                    | —           | —                           | —           | —                | —           | —                 | —           | —                                  | —           |
| —                                    | —           | —                           | —           | —                | —           | —                 | —           | —                                  | —           |
| —                                    | —           | —                           | —           | —                | —           | —                 | —           | —                                  | —           |
| —                                    | —           | —                           | —           | —                | —           | —                 | —           | —                                  | —           |
| —                                    | —           | —                           | —           | —                | —           | —                 | —           | —                                  | —           |

| With Disability Manual by Old System |             |                  |             |                                       |             |                              |             |           |             |
|--------------------------------------|-------------|------------------|-------------|---------------------------------------|-------------|------------------------------|-------------|-----------|-------------|
| 慢性精神病患者                              |             | 多重障礙者            |             | 頑性（難治型）癲癇症者                           |             | 因罕見疾病而致身心功能障礙者               |             | 其他        |             |
| Chronic Psychosis                    |             | Multi-Disability |             | Stubborn (Difficult-to-Cure) Epilepsy |             | Caused by Infrequent Disease |             | Others    |             |
| 男<br>Male                            | 女<br>Female | 男<br>Male        | 女<br>Female | 男<br>Male                             | 女<br>Female | 男<br>Male                    | 女<br>Female | 男<br>Male | 女<br>Female |
| 240                                  | 239         | 338              | 227         | —                                     | —           | 5                            | 4           | 7         | 11          |
| 233                                  | 230         | 297              | 193         | —                                     | —           | 2                            | 3           | 6         | 10          |
| 194                                  | 201         | 195              | 130         | —                                     | —           | —                            | —           | —         | 3           |
| 11                                   | 9           | 11               | 4           | —                                     | —           | —                            | —           | —         | 1           |
| 3                                    | 2           | 3                | 1           | —                                     | —           | —                            | —           | —         | 1           |
| —                                    | —           | —                | —           | —                                     | —           | —                            | —           | —         | —           |
| —                                    | —           | —                | —           | —                                     | —           | —                            | —           | —         | —           |
| —                                    | —           | —                | —           | —                                     | —           | —                            | —           | —         | —           |
| —                                    | —           | —                | —           | —                                     | —           | —                            | —           | —         | —           |
| —                                    | —           | —                | —           | —                                     | —           | —                            | —           | —         | —           |
| —                                    | —           | —                | —           | —                                     | —           | —                            | —           | —         | —           |

Source : Taichung City Social Affairs Bureau.

Note : Complete system conversion since 2019.

表 9-2 身心障礙者人數（續完）

單位：人

| 年底別<br><br><br><br>End of Year |             | 領有新制身心障礙證明者               |           |             |   |             |  |             |
|--------------------------------|-------------|---------------------------|-----------|-------------|---|-------------|--|-------------|
|                                |             | 總計<br><br><br>Grand Total |           |             | 神經系統構造及精神、心智功能<br><br>Mental Functions & Structures of the Nervous System |             | 眼、耳及相關構造與感官功能及疼痛<br><br>Sensory Functions & Pain : The Eye, Ear and Related Structures |             |
|                                |             |                           |           |             |   |             |  |             |
|                                |             | 合計<br>Total               | 男<br>Male | 女<br>Female | 男<br>Male   | 女<br>Female | 男<br>Male  | 女<br>Female |
| 民國103年底                        | End of 2014 | 2,650                     | 1,502     | 1,148       | 516   | 408         | 252  | 229         |
| 民國104年底                        | End of 2015 | 3,292                     | 1,890     | 1,402       | 635   | 457         | 337  | 278         |
| 民國105年底                        | End of 2016 | 4,541                     | 2,637     | 1,904       | 905   | 633         | 417  | 344         |
| 民國106年底                        | End of 2017 | 8,242                     | 4,710     | 3,532       | 1,254   | 943         | 659  | 587         |
| 民國107年底                        | End of 2018 | 8,598                     | 4,845     | 3,753       | 1,313   | 999         | 699  | 621         |
| 民國108年底                        | End of 2019 | 8,855                     | 4,977     | 3,878       | 1,349   | 1,043       | 730  | 626         |
| 民國109年底                        | End of 2020 | 9,049                     | 5,061     | 3,988       | 1,372   | 1,109       | 746  | 622         |
| 民國110年底                        | End of 2021 | 9,195                     | 5,115     | 4,080       | 1,401   | 1,165       | 779  | 650         |
| 民國111年底                        | End of 2022 | 9,254                     | 5,131     | 4,123       | 1,425   | 1,189       | 782  | 665         |
| 民國112年底                        | End of 2023 | 9,475                     | 5,216     | 4,259       | 1,481   | 1,252       | 804  | 686         |
| 民國113年底                        | End of 2024 | 9,706                     | 5,341     | 4,365       | 1,512   | 1,308       | 819  | 706         |

| 年底別<br>End of Year |             | 領有新制身心障礙證明者  |             |   |             |   |             |
|--------------------|-------------|--|-------------|---|-------------|---|-------------|
|                    |             | 泌尿與生殖系統相關構造及其功能<br>Functions & Structures of / Related to the Genitourinary and Reproductive Systems |             | 神經、肌肉、骨骼之移動相關構造及其功能<br>Neuromusculoskeletal and Movement Related Functions & Structures |             | 皮膚與相關構造及其功能<br>Functions & Related Structures of the Skin |             |
|                    |             | 男<br>Male  | 女<br>Female | 男<br>Male   | 女<br>Female | 男<br>Male   | 女<br>Female |
| 民國103年底            | End of 2014 | 84   | 80          | 263   | 177         | 5   | —           |
| 民國104年底            | End of 2015 | 100  | 111         | 330   | 217         | 6   | 2           |
| 民國105年底            | End of 2016 | 128  | 140         | 501   | 325         | 11  | 10          |
| 民國106年底            | End of 2017 | 280  | 296         | 1,477   | 1,012       | 17  | 20          |
| 民國107年底            | End of 2018 | 271  | 319         | 1,527   | 1,074       | 18  | 21          |
| 民國108年底            | End of 2019 | 291  | 328         | 1,545   | 1,105       | 20  | 22          |
| 民國109年底            | End of 2020 | 306  | 334         | 1,537   | 1,124       | 20  | 21          |
| 民國110年底            | End of 2021 | 299  | 325         | 1,507   | 1,129       | 21  | 22          |
| 民國111年底            | End of 2022 | 306  | 322         | 1,472   | 1,124       | 21  | 20          |
| 民國112年底            | End of 2023 | 325  | 308         | 1,466   | 1,114       | 21  | 20          |
| 民國113年底            | End of 2024 | 355  | 313         | 1,458   | 1,118       | 19  | 19          |

資料來源：本府社會局。

附註：自108年起已完成新舊制轉換。

Table 9-2 The Disabled Population (Cont.End)

Unit : Persons

| With Disability Identification by New System                                |             |   |             |  |             |
|---|-------------|---|-------------|--|-------------|
| 涉及聲音與言語構造及其功能<br>Functions & Structures of/<br>Involved in Voice and Speech |             | 循環、造血、<br>免疫與呼吸系統構造及其功能<br>Functions & Structures of/Related to<br>the Cardiovascular, Haematological,<br>Immunological and Respiratory Systems |             | 消化、新陳代謝與內分泌系統<br>相關構造及其功能<br>Functions & Structures of/Related to<br>the Digestive, Metabolic and Endocrine<br>Systems |             |
| 男<br>Male   | 女<br>Female | 男<br>Male   | 女<br>Female | 男<br>Male  | 女<br>Female |
| 22  | 4           | 95  | 56          | 23   | 15          |
| 29  | 6           | 132   | 76          | 25   | 17          |
| 41  | 8           | 178   | 102         | 39   | 21          |
| 75  | 16          | 264   | 164         | 72   | 32          |
| 79  | 17          | 230   | 182         | 66   | 34          |
| 86  | 15          | 231   | 198         | 62   | 33          |
| 90  | 18          | 246   | 209         | 62   | 31          |
| 94  | 16          | 250   | 217         | 60   | 26          |
| 82  | 15          | 268   | 228         | 54   | 26          |
| 86  | 14          | 274   | 265         | 54   | 28          |
| <b>80</b>   | <b>13</b>   | <b>300</b>  | <b>279</b>  | <b>58</b>  | <b>31</b>   |

| With Disability Identification by New System |             |  |             |
|--|-------------|--|-------------|
| 跨兩類別以上者<br>More than two Classifications     |             | 舊制轉換新制<br>暫無法歸類者<br>Not Classified Temporarily |             |
| 男<br>Male                                    | 女<br>Female | 男<br>Male                                      | 女<br>Female |
| 241  | 179         | 1  | —           |
| 295  | 237         | 1  | 1           |
| 409  | 313         | 8  | 8           |
| 603  | 453         | 9  | 9           |
| 633  | 477         | 9  | 9           |
| 657  | 497         | 6  | 11          |
| 675  | 508         | 7  | 12          |
| 696  | 518         | 8  | 12          |
| 694  | 495         | 27   | 39          |
| 663  | 528         | 42   | 44          |
| <b>694</b>                                   | <b>536</b>  | <b>46</b>                                      | <b>42</b>   |

Source : Taichung City Social Affairs Bureau.

Note : Complete system conversion since 2019.

表 9-3 獨居老人人數

單位：人

| 年底別<br>End of Year |             | 總 計<br>Grand Total                                |           |             | 中(低)收入戶<br>Medium & Low Income Family |           |             |
|--------------------|-------------|---|-----------|-------------|---------------------------------------|-----------|-------------|
|                    |             | 合計<br>Total                                       | 男<br>Male | 女<br>Female | 合計<br>Total                           | 男<br>Male | 女<br>Female |
| 民國103年底            | End of 2014 | 111   | 62        | 49          | 52                                    | 30        | 22          |
| 民國104年底            | End of 2015 | 117   | 58        | 59          | 57                                    | 32        | 25          |
| 民國105年底            | End of 2016 | 129   | 65        | 64          | 53                                    | 34        | 19          |
| 年底別<br>End of Year |             | 獨居老人人數(含具原住民、榮民(眷)身分)<br>The Elderly Living Alone |           |             |                                       |           |             |
|                    |             | 總 計<br>Grand Total                                |           |             | 中(低)收入<br>Medium & Low Income Family  |           |             |
|                    |             | 合計<br>Total                                       | 男<br>Male | 女<br>Female | 合計<br>Total                           | 男<br>Male | 女<br>Female |
|                    |             | 合計<br>Total                                       | 男<br>Male | 女<br>Female | 合計<br>Total                           | 男<br>Male | 女<br>Female |
| 民國106年底            | End of 2017 | 125   | 62        | 63          | 54                                    | 33        | 21          |
| 民國107年底            | End of 2018 | 121   | 63        | 58          | 53                                    | 35        | 18          |
| 民國108年底            | End of 2019 | 115   | 52        | 63          | 52                                    | 30        | 22          |
| 民國109年底            | End of 2020 | 131   | 58        | 73          | 54                                    | 30        | 24          |
| 民國110年底            | End of 2021 | 151   | 69        | 82          | 66                                    | 37        | 29          |
| 民國111年底            | End of 2022 | 164   | 77        | 87          | 83                                    | 49        | 34          |
| 民國112年底            | End of 2023 | 221   | 114       | 107         | 130                                   | 80        | 50          |
| 年底別<br>End of Year |             | 獨居老人人數(含具原住民身分)<br>The Elderly Living Alone       |           |             |                                       |           |             |
|                    |             | 總 計<br>Grand Total                                |           |             | 中(低)收入<br>Medium & Low Income Family  |           |             |
|                    |             | 合計<br>Total                                       | 男<br>Male | 女<br>Female | 合計<br>Total                           | 男<br>Male | 女<br>Female |
|                    |             | 合計<br>Total                                       | 男<br>Male | 女<br>Female | 合計<br>Total                           | 男<br>Male | 女<br>Female |
| 民國113年底            | End of 2024 | 292   | 154       | 138         | 184                                   | 109       | 75          |

資料來源：本府社會局。



Table 9-3 The Elderly Living Alone

Unit : Persons

| 榮 民<br>Veteran Servicemen |           |             | 一 般 老 人<br>General Seniors |           |             |
|---------------------------|-----------|-------------|----------------------------|-----------|-------------|
| 合 計<br>Total              | 男<br>Male | 女<br>Female | 合 計<br>Total               | 男<br>Male | 女<br>Female |
| 4                         | 4         | —           | 55                         | 28        | 27          |
| 4                         | 4         | —           | 56                         | 22        | 34          |
| 3                         | 3         | —           | 73                         | 28        | 45          |

| 一 般 老 人<br>General Status |    |    | 具榮民(眷)身分<br>獨居老人人數<br>Veleran Servicemen |           |             | 具原住民身分<br>獨居老人人數<br>Indigenous |           |             | 本期死亡人數<br>Death |           |             |
|---------------------------|----|----|--|-----------|-------------|--------------------------------|-----------|-------------|-----------------|-----------|-------------|
|                           |    |    | 合 計<br>Total                             | 男<br>Male | 女<br>Female | 合 計<br>Total                   | 男<br>Male | 女<br>Female | 合 計<br>Total    | 男<br>Male | 女<br>Female |
| 71                        | 29 | 42 | 1  | 1         | —           | —                              | —         | —           | 6               | 3         | 3           |
| 68                        | 28 | 40 | 1  | 1         | —           | —                              | —         | —           | 3               | 2         | 1           |
| 63                        | 22 | 41 | —  | —         | —           | —                              | —         | —           | 4               | 4         | —           |
| 77                        | 28 | 49 | 1  | —         | 1           | —                              | —         | —           | 8               | 4         | 4           |
| 85                        | 32 | 53 | 3  | 1         | 2           | —                              | —         | —           | 7               | 5         | 2           |
| 81                        | 28 | 53 | 2  | —         | 2           | —                              | —         | —           | 10              | 7         | 3           |
| 91                        | 34 | 57 | 3  | —         | 3           | —                              | —         | —           | 8               | 5         | 3           |

| 一 般 老 人<br>General Status |           |             | 具原住民身分<br>獨居老人人數<br>Indigenous |           |             |
|---------------------------|-----------|-------------|--------------------------------|-----------|-------------|
| 合 計<br>Total              | 男<br>Male | 女<br>Female | 合 計<br>Total                   | 男<br>Male | 女<br>Female |
| 108                       | 45        | 63          | —                              | —         | —           |

Source : Taichung City Social Affairs Bureau.

表 9-4 特殊境遇家庭扶助服務概況

單位：人次、千元

| 年別<br>Year |      | 合計           |        | 緊急生活扶助                              |        |
|------------|------|--------------|--------|-------------------------------------|--------|
|            |      | Total        |        | Emergency Assistance for Livelihood |        |
|            |      | 人次           | 金額     | 人次                                  | 金額     |
|            |      | Person-Times | Amount | Person-Times                        | Amount |
| 民國103年     | 2014 | 2,204        | 6,318  | 225                                 | 2,517  |
| 民國104年     | 2015 | 2,540        | 8,717  | 366                                 | 4,293  |
| 民國105年     | 2016 | 2,680        | 9,318  | 381                                 | 4,531  |
| 民國106年     | 2017 | 2,631        | 9,041  | 405                                 | 4,291  |
| 民國107年     | 2018 | 2,145        | 7,206  | 270                                 | 2,986  |
| 民國108年     | 2019 | 2,065        | 7,151  | 294                                 | 3,138  |
| 民國109年     | 2020 | 2,113        | 7,428  | 246                                 | 2,977  |
| 民國110年     | 2021 | 2,284        | 7,662  | 234                                 | 2,823  |
| 民國111年     | 2022 | 2,600        | 8,781  | 216                                 | 2,750  |
| 民國112年     | 2023 | 2,711        | 8,609  | 153                                 | 1,805  |
| 民國113年     | 2024 | 2,907        | 9,580  | 159                                 | 2,186  |

資料來源：本所社會課

Table 9-4 The Conditions of Assistance Service for Families  
in Hardship

Unit: Person-Times, NT\$1,000

| 傷病醫療補助            |        | 法律訴訟補助                  |        | 子女生活津貼                    |        | 兒童托育津貼                     |        |
|-------------------|--------|-------------------------|--------|---------------------------|--------|----------------------------|--------|
| Medical Subsidies |        | Subsidies of Litigation |        | Children Living Allowance |        | Children Nursery Allowance |        |
| 人次                | 金額     | 人次                      | 金額     | 人次                        | 金額     | 人次                         | 金額     |
| Person-Times      | Amount | Person-Times            | Amount | Person-Times              | Amount | Person-Times               | Amount |
| 1                 | 30     | 1                       | 50     | 1,851                     | 3,531  | 126                        | 189    |
| 4                 | 76     | 3                       | 150    | 2,090                     | 4,097  | 77                         | 101    |
| 3                 | 97     | 2                       | 100    | 2,293                     | 4,588  | 1                          | 2      |
| —                 | —      | 2                       | 100    | 2,224                     | 4,650  | —                          | —      |
| —                 | —      | 2                       | 100    | 1,873                     | 4,120  | —                          | —      |
| —                 | —      | —                       | —      | 1,771                     | 4,013  | —                          | —      |
| 1                 | 1      | 2                       | 100    | 1,864                     | 4,350  | —                          | —      |
| —                 | —      | 1                       | 50     | 2,049                     | 4,789  | —                          | —      |
| 1                 | 42     | 2                       | 100    | 2,381                     | 5,889  | —                          | —      |
| —                 | —      | 3                       | 150    | 2,555                     | 6,654  | —                          | —      |
| —                 | —      | 1                       | 50     | 2,730                     | 7,319  | 17                         | 26     |

Source : Social Affairs Section of Dali District.

表 9-5 特殊境遇家庭概況

單位：戶、人

| 年別<br><br>Year |      | 特殊境遇<br>家庭戶數<br><br>No. of<br>Families in<br>Hardship | 家長(申請人) |        |        |                                |                              |                              |                              |
|----------------|------|---|---------|--------|--------|--------------------------------|------------------------------|------------------------------|------------------------------|
|                |      |   | 合計      | 性別 Sex |        | 年齡                             |                              |                              |                              |
|                |      |   |         | 男      | 女      | 未滿20<br>歲<br>Under 20<br>Years | 20~29<br>歲<br>20~29<br>Years | 30~39<br>歲<br>30~39<br>Years | 40~49<br>歲<br>40~49<br>Years |
|                |      |   | Total   | Male   | Female |                                |                              |                              |                              |
| 民國103年         | 2014 | 376   | 376     | 40     | 336    | 8                              | 58                           | 114                          | 121                          |
| 民國104年         | 2015 | 430   | 430     | 39     | 391    | 9                              | 69                           | 146                          | 135                          |
| 民國105年         | 2016 | 446   | 446     | 39     | 407    | 9                              | 56                           | 136                          | 150                          |
| 民國106年         | 2017 | 420   | 420     | 41     | 379    | 7                              | 57                           | 142                          | 139                          |
| 民國107年         | 2018 | 410   | 410     | 50     | 360    | 6                              | 57                           | 122                          | 138                          |
| 民國108年         | 2019 | 428   | 428     | 43     | 385    | 7                              | 57                           | 125                          | 147                          |
| 民國109年         | 2020 | 435   | 435     | 47     | 388    | 6                              | 45                           | 135                          | 151                          |
| 民國110年         | 2021 | 433   | 433     | 45     | 388    | 14                             | 57                           | 144                          | 135                          |
| 民國111年         | 2022 | 427   | 427     | 52     | 375    | 5                              | 62                           | 130                          | 157                          |
| 民國112年         | 2023 | 383   | 383     | 49     | 334    | 11                             | 64                           | 101                          | 138                          |
| 民國113年         | 2024 | 399   | 399     | 48     | 351    | 6                              | 81                           | 113                          | 137                          |

資料來源：本所社會課

Table 9-5 Families in Hardship

Unit: Households · Persons

| Head of the Household (Applicant) |                       |                            |                     |                         |                |               |                        |                |                         | 扶養子女、孫子女人數<br><br>No. of Children and Grandchildren |
|-----------------------------------|-----------------------|----------------------------|---------------------|-------------------------|----------------|---------------|------------------------|----------------|-------------------------|---|
| Age                               |                       |                            | 婚姻狀況 Marital Status |                         |                |               | 工作狀況 Working Condition |                |                         |   |
| 50~59歲<br>50~59 Years             | 60~69歲<br>60~69 Years | 70歲以上<br>70 Years and Over | 未婚<br>Unmarried     | 有偶<br>Currently Married | 離婚<br>Divorced | 喪偶<br>Widowed | 有工作<br>Working         | 無工作<br>No Work | 臨時性工作<br>Temporary Work |   |
| 69                                | 6                     | —                          | 64                  | 45                      | 61             | 206           | 349                    | 27             | —                       | 533   |
| 60                                | 11                    | —                          | 90                  | 18                      | 73             | 252           | 420                    | 11             | —                       | 594   |
| 79                                | 16                    | —                          | 69                  | 22                      | 69             | 286           | 433                    | 12             | 1                       | 614   |
| 63                                | 12                    | —                          | 68                  | 23                      | 82             | 247           | 403                    | 16             | 1                       | 538   |
| 78                                | 9                     | —                          | 63                  | 22                      | 82             | 243           | 397                    | 13             | —                       | 553   |
| 83                                | 9                     | —                          | 65                  | 43                      | 103            | 217           | 401                    | 27             | —                       | 589   |
| 90                                | 8                     | —                          | 56                  | 61                      | 112            | 206           | 414                    | 21             | —                       | 601   |
| 74                                | 9                     | —                          | 65                  | 70                      | 129            | 169           | 415                    | 18             | —                       | 602   |
| 65                                | 7                     | 1                          | 67                  | 33                      | 132            | 195           | 410                    | 17             | —                       | 620   |
| 54                                | 15                    | —                          | 76                  | 27                      | 116            | 164           | 368                    | 15             | —                       | 539   |
| 54                                | 8                     | —                          | 68                  | 34                      | 151            | 146           | 391                    | 8              | —                       | 489   |

Source : Social Affairs Section of Dali District.

表 9-6 急難救助概況

單位：人次

| 年別<br>Year       | 總計          |             | 民眾(含原住民身份) |             |
|------------------|-------------|-------------|------------|-------------|
|                  | Grand Total |             | 合計         |             |
|                  | 男<br>Male   | 女<br>Female | 男<br>Male  | 女<br>Female |
| 民國103年      2014 | 60          | 69          | 60         | 69          |
| 民國104年      2015 | 73          | 48          | 73         | 48          |
| 民國105年      2016 | 83          | 72          | 83         | 72          |
| 民國106年      2017 | 75          | 69          | 75         | 69          |
| 民國107年      2018 | 81          | 56          | 81         | 56          |
| 民國108年      2019 | 55          | 51          | 55         | 51          |
| 民國109年      2020 | 43          | 54          | 43         | 54          |
| 民國110年      2021 | 30          | 21          | 30         | 21          |
| 民國111年      2022 | 19          | 17          | 19         | 17          |
| 民國112年      2023 | 20          | 17          | 20         | 17          |
| 民國113年      2024 | 12          | 15          | 12         | 15          |

資料來源：本所社會課

Table 9-6 The Conditions of Aid for Disasters &amp; Emergencies

Unit: Person-Times

| People (Aborigines Included)   |             |  |             |  |             |
|--|-------------|--|-------------|--|-------------|
| 死亡無力殮葬者<br>No Money to Handle Funeral<br>and Burial in Case of the Death |             | 遭受意外傷害或罹患重病<br>致生活陷於困境者<br>Impoverished due to<br>Accidental Injury or Disease |             | 負家庭主要生計責任且無法工作<br>致生活陷於困境者<br>Impoverished due to the Inability<br>of the Bread Winner to Work |             |
| 男<br>Male  | 女<br>Female | 男<br>Male  | 女<br>Female | 男<br>Male  | 女<br>Female |
| 12   | 17          | 24   | 15          | 36   | 37          |
| 20   | 16          | 29   | 14          | 21   | 15          |
| 14   | 15          | 11   | 7           | 58   | 50          |
| 7  | 7           | 10   | 13          | 56   | 49          |
| 5  | 7           | 23   | 18          | 53   | 31          |
| 2  | 5           | 30   | 26          | 23   | 20          |
| 4  | 25          | 16   | 17          | 23   | 12          |
| 5  | 5           | 23   | 15          | 2  | 1           |
| 2  | 3           | 11   | 12          | 5  | 2           |
| 2  | 2           | 16   | 14          | 2  | 1           |
| —  | 3           | 11   | 11          | —  | 1           |

Source : Social Affairs Section of Dali District.

表 9-6 急難救助概況（續完）

單位：人次

| 年別<br><br>Year |      | 民眾(含原住民身份)   |                 |  |                 |
|----------------|------|--|-----------------|--|-----------------|
|                |      | 財產或存款未能及時運用<br>致生活陷於困境者<br><br>Impoverished due to Property<br>or Deposit Being Inaccessible |                 | 其他遭遇重大變故者<br><br>Impoverished due to<br>Other Major Causes |                 |
|                |      | 男<br><br>Male  | 女<br><br>Female | 男<br><br>Male  | 女<br><br>Female |
|                |      |  |                 |  |                 |
| 民國103年         | 2014 | —  | —               | —  | —               |
| 民國104年         | 2015 | 1  | 1               | 2  | 2               |
| 民國105年         | 2016 | —  | —               | —  | —               |
| 民國106年         | 2017 | —  | —               | 2  | —               |
| 民國107年         | 2018 | —  | —               | —  | —               |
| 民國108年         | 2019 | —  | —               | —  | —               |
| 民國109年         | 2020 | —  | —               | —  | —               |
| 民國110年         | 2021 | —  | —               | —  | —               |
| 民國111年         | 2022 | 1  | —               | —  | —               |
| 民國112年         | 2023 | —  | —               | —  | —               |
| 民國113年         | 2024 | 1  | —               | —  | —               |

資料來源：本所社會課



Table 9-6 The Conditions of Aid for Disasters & Emergencies  
(Cont. End)

Unit: Person-Times

| People (Aborigines Included)  |             |  |             | 榮民<br>(含原住民身份)                              |             | 民眾、榮民<br>具原住民身份                                |             |
|---|-------------|--|-------------|---|-------------|--|-------------|
| 川資突然發生困難者<br><br>Having Drifted Away from Home<br>and No Money to Return Home |             | 無遺囑與遺產葬埋者<br><br>Without Dependents<br>and Inheritance |             | Veteran Servicemen<br>(Aborigines Included) |             | People and Veteran<br>Servicemen of Aborigines |             |
| 男<br>Male   | 女<br>Female | 男<br>Male  | 女<br>Female | 男<br>Male                                   | 女<br>Female | 男<br>Male                                      | 女<br>Female |
| —   | —           | —  | —           | —   | —           | —  | —           |
| —   | —           | —  | —           | —   | —           | —  | —           |
| —   | —           | —  | —           | —   | —           | 1  | 2           |
| —   | —           | —  | —           | —   | —           | 1  | 1           |
| —   | —           | —  | —           | —   | —           | 6  | 4           |
| —   | —           | —  | —           | —   | —           | 1  | 1           |
| —   | —           | —  | —           | —   | —           | 1  | 1           |
| —   | —           | —  | —           | —   | —           | —  | —           |
| —   | —           | —  | —           | —   | —           | —  | 1           |
| —   | —           | —  | —           | —   | —           | 2  | —           |
| —   | —           | —  | —           | —   | —           | —  | 1           |

Source : Social Affairs Section of Dali District.

表 9-7 遭受災害救助情形

| 年別<br>Year | 受災次數<br>(次)<br><br>Times of<br>Disasters<br>(Times) | 收容所<br>Temp. Sheltering Center        |   | 受災人數<br>(人)<br><br>死亡<br>(含無名屍)<br><br>Death<br>(Including Nameless<br>Bodies) |
|------------|---|---------------------------------------|---|--|
|            |   | 所數<br>(所)<br><br>Shelters<br>(Places) | 臨時收容災民<br>數(人)<br><br>Victims Temp.<br>Sheltered<br>(Persons) |  |
| 民國103年     | 2014  | —                                     | —   | —  |
| 民國104年     | 2015  | —                                     | —   | —  |
| 民國105年     | 2016  | 7                                     | —   | 2  |
| 民國106年     | 2017  | 2                                     | 1   | 5  |
| 民國107年     | 2018  | 3                                     | 2   | 9  |
| 民國108年     | 2019  | 1                                     | —   | —  |
| 民國109年     | 2020  | 1                                     | 1   | 1  |
| 民國110年     | 2021  | 2                                     | 1   | 4  |
| 民國111年     | 2022  | 4                                     | 1   | 17   |
| 民國112年     | 2023  | 6                                     | 1   | 13   |
| 民國113年     | 2024  | 3                                     | —   | —  |

資料來源：本所社會課

Table 9-7 Aid Situations of Disasters

| No. of Victims<br>(Persons) |                  |        | 安遷救助<br>Moving Assistance            |                            | 財物受損影響生<br>計戶數<br>(戶)                               | 救助金額<br>(千元)          |
|-----------------------------|------------------|--------|--------------------------------------|----------------------------|---|-----------------------|
| 失蹤                          | 重傷               | 其他     | 戶數(戶)                                | 人數(人)                      |   |                       |
| Disappearance               | Serious Injuries | Others | NO. of<br>Households<br>(Households) | No.of Persons<br>(Persons) | Losing Property<br>Impaction Living<br>(Households) | Amount<br>(N.T.1,000) |
| —                           | —                | —      | —                                    | —                          | —   | —                     |
| —                           | —                | —      | —                                    | —                          | —   | —                     |
| —                           | 1                | 18     | 3                                    | 4                          | —   | 712                   |
| —                           | —                | 8      | —                                    | —                          | —   | 56                    |
| —                           | —                | —      | —                                    | —                          | —   | 213                   |
| —                           | —                | —      | 1                                    | 3                          | —   | —                     |
| —                           | —                | —      | —                                    | —                          | —   | 6                     |
| —                           | 1                | —      | 1                                    | 1                          | —   | 143                   |
| —                           | —                | —      | 2                                    | 5                          | —   | 597                   |
| —                           | —                | —      | 1                                    | 1                          | —   | 1,058                 |
| —                           | —                | —      | 3                                    | 9                          | —   | 180                   |

Source : Social Affairs Section of Dali District.

表 10-1 辦理調解業務－方式別

單位：件、%

| 年別<br><br>Year | 總 計<br>Grand Total |                    |                                      |                        | 委 員 集 體 開 會 調 解<br>Meeting Mediation |                    |                                      |
|----------------|--------------------|--------------------|--------------------------------------|------------------------|--------------------------------------|--------------------|--------------------------------------|
|                | 合 計<br><br>Total   | 成 立<br><br>Settled | 成 立<br>比率(%)<br>Settled<br>Ratio (%) | 不 成 立<br><br>Unsettled | 合 計<br><br>Total                     | 成 立<br><br>Settled | 成 立<br>比率(%)<br>Settled<br>Ratio (%) |
|                |                    |                    |                                      |                        |                                      |                    |                                      |
| 民國103年 2014    | 1,610              | 1,249              | 77.58                                | 361                    | —                                    | —                  | --                                   |
| 民國104年 2015    | 1,833              | 1,352              | 73.76                                | 481                    | —                                    | —                  | --                                   |
| 民國105年 2016    | 1,684              | 1,363              | 80.94                                | 321                    | —                                    | —                  | --                                   |
| 民國106年 2017    | 1,580              | 1,265              | 80.06                                | 315                    | —                                    | —                  | --                                   |
| 民國107年 2018    | 1,385              | 1,112              | 80.29                                | 273                    | —                                    | —                  | --                                   |
| 民國108年 2019    | 1,478              | 1,215              | 82.21                                | 263                    | —                                    | —                  | --                                   |
| 民國109年 2020    | 1,449              | 1,214              | 83.78                                | 235                    | —                                    | —                  | --                                   |
| 民國110年 2021    | 1,191              | 1,002              | 84.13                                | 189                    | —                                    | —                  | --                                   |
| 民國111年 2022    | 1,137              | 1,118              | 98.33                                | 19                     | —                                    | —                  | --                                   |
| 民國112年 2023    | 1,193              | 1,173              | 98.32                                | 20                     | —                                    | —                  | --                                   |
| 民國113年 2024    | 1,225              | 1,203              | 98.20                                | 22                     | —                                    | —                  | --                                   |

資料來源：本所民政課。

Table 10-1 Mediations Conducted — by Mediation Type

Unit: Cases 、 %

| 不成立<br>Unsettled | 委 員 獨 任 調 解<br>Independent Mediation |                |                                      |                  | 協 同 調 解<br>Accompany Mediation |                |                                      |                  |
|------------------|--------------------------------------|----------------|--------------------------------------|------------------|--------------------------------|----------------|--------------------------------------|------------------|
|                  | 合 計<br>Total                         | 成 立<br>Settled | 成 立<br>比率(%)<br>Settled<br>Ratio (%) | 不成立<br>Unsettled | 合 計<br>Total                   | 成 立<br>Settled | 成 立<br>比率(%)<br>Settled<br>Ratio (%) | 不成立<br>Unsettled |
|                  |                                      |                |                                      |                  |                                |                |                                      |                  |
| —                | 1,610                                | 1,249          | 77.58                                | 361              | —                              | —              | --                                   | —                |
| —                | 1,833                                | 1,352          | 73.76                                | 481              | —                              | —              | --                                   | —                |
| —                | 1,684                                | 1,363          | 80.94                                | 321              | —                              | —              | --                                   | —                |
| —                | 1,580                                | 1,265          | 80.06                                | 315              | —                              | —              | --                                   | —                |
| —                | 1,385                                | 1,112          | 80.29                                | 273              | —                              | —              | --                                   | —                |
| —                | 1,478                                | 1,215          | 82.21                                | 263              | —                              | —              | --                                   | —                |
| —                | 1,449                                | 1,214          | 83.78                                | 235              | —                              | —              | --                                   | —                |
| —                | 1,191                                | 1,002          | 84.13                                | 189              | —                              | —              | --                                   | —                |
| —                | 1,137                                | 1,118          | 98.33                                | 19               | —                              | —              | --                                   | —                |
| —                | 1,193                                | 1,173          | 98.32                                | 20               | —                              | —              | --                                   | —                |
| —                | <b>1,225</b>                         | <b>1,203</b>   | <b>98.20</b>                         | <b>22</b>        | —                              | —              | --                                   | —                |

Source : Civil Affairs Section of Dali District.

表 10-2 辦理調解業務 — 案件別

單位：件

| 年別     |      | 結案件數總計<br>Grand Total |         |           | 民 事 結 案 件 數 |           |               |           |                       |           |
|--------|------|-----------------------|---------|-----------|-------------|-----------|---------------|-----------|-----------------------|-----------|
| Year   |      | 合 計                   | 成 立     | 不成立       | 合 計         |           | 債權、債務         |           | 物權(房地產)               |           |
|        |      |                       |         |           | Total       |           | Credit & Debt |           | Property(Real Estate) |           |
|        |      |                       |         |           | 成 立         | 不成立       | 成 立           | 不成立       | 成 立                   | 不成立       |
|        |      | Total                 | Settled | Unsettled | Settled     | Unsettled | Settled       | Unsettled | Settled               | Unsettled |
| 民國103年 | 2014 | 1,610                 | 1,249   | 361       | 185         | 135       | 32            | 32        | 2                     | 5         |
| 民國104年 | 2015 | 1,833                 | 1,352   | 481       | 199         | 173       | 11            | 31        | 2                     | 11        |
| 民國105年 | 2016 | 1,684                 | 1,363   | 321       | 225         | 96        | 19            | 22        | —                     | —         |
| 民國106年 | 2017 | 1,580                 | 1,265   | 315       | 192         | 142       | 3             | 4         | 178                   | 124       |
| 民國107年 | 2018 | 1,385                 | 1,112   | 273       | 151         | 62        | 9             | 5         | 114                   | 44        |
| 民國108年 | 2019 | 1,478                 | 1,215   | 263       | 187         | 79        | 7             | 25        | 158                   | 37        |
| 民國109年 | 2020 | 1,449                 | 1,214   | 235       | 144         | 72        | 125           | 52        | 1                     | 2         |
| 民國110年 | 2021 | 1,191                 | 1,002   | 189       | 153         | 82        | 130           | 60        | 6                     | 6         |
| 民國111年 | 2022 | 1,137                 | 1,118   | 19        | 163         | 7         | 142           | 3         | 4                     | —         |
| 民國112年 | 2023 | 1,193                 | 1,173   | 20        | 170         | 7         | 145           | 6         | 4                     | —         |
| 民國113年 | 2024 | 1,225                 | 1,203   | 22        | 156         | 16        | 132           | 15        | 3                     | 1         |

資料來源：本所民政課。

Table 10-2 Mediations Conducted —by Case Type

Unit: Cases

| Resolved Civil Cases         |                  |                    |                  |   |                  |                         |                  |                |                  |
|------------------------------|------------------|--------------------|------------------|---|------------------|-------------------------|------------------|----------------|------------------|
| 親屬(婚姻)<br>Relative(Marriage) |                  | 繼 承<br>Inheritance |                  | 商事(公害)<br>Commercial<br>Business(Public Damage) |                  | 營 建 工 程<br>Construction |                  | 其 他<br>Others  |                  |
| 成 立<br>Settled               | 不成立<br>Unsettled | 成 立<br>Settled     | 不成立<br>Unsettled | 成 立<br>Settled                                  | 不成立<br>Unsettled | 成 立<br>Settled          | 不成立<br>Unsettled | 成 立<br>Settled | 不成立<br>Unsettled |
| 1                            | 2                | —                  | 2                | —   | 3                | 1                       | 11               | 149            | 80               |
| 3                            | 6                | —                  | 1                | —   | —                | —                       | 7                | 183            | 117              |
| 1                            | 2                | 3                  | 3                | 3   | 7                | 3                       | 6                | 196            | 56               |
| 1                            | —                | 1                  | 1                | 5   | 4                | 2                       | 4                | 2              | 5                |
| 3                            | 2                | —                  | 2                | 6   | 1                | 7                       | 4                | 12             | 4                |
| 1                            | —                | —                  | —                | 5   | 9                | 6                       | 7                | 10             | 1                |
| 1                            | 3                | —                  | —                | 8   | 9                | 2                       | 4                | 7              | 2                |
| 2                            | 2                | 1                  | 3                | 6   | 4                | 1                       | 3                | 7              | 4                |
| —                            | —                | —                  | —                | 7   | —                | 1                       | 1                | 9              | 3                |
| —                            | —                | —                  | —                | 7   | 1                | 3                       | —                | 11             | —                |
| —                            | —                | —                  | —                | 7   | —                | 1                       | —                | 13             | —                |

Source : Civil Affairs Section of Dali District.

表 10-2 辦理調解業務 — 案件別 (續完)

單位：件

| 年別     |      | 刑 事 結 案 件 數 |           |                        |           |                                   |           |         |           |
|--------|------|-------------|-----------|------------------------|-----------|-----------------------------------|-----------|---------|-----------|
|        |      | 合 計         |           | 妨 害 風 化                |           | 妨害婚姻及家庭                           |           | 傷 害     |           |
|        |      | Total       |           | Offense Against Sexual |           | Offense Against Marriage & Family |           | Injury  |           |
| Year   |      | 成 立         | 不成立       | 成 立                    | 不成立       | 成 立                               | 不成立       | 成 立     | 不成立       |
|        |      | Settled     | Unsettled | Settled                | Unsettled | Settled                           | Unsettled | Settled | Unsettled |
| 民國103年 | 2014 | 1,064       | 226       | —                      | —         | —                                 | 1         | 1,060   | 223       |
| 民國104年 | 2015 | 1,153       | 308       | —                      | —         | —                                 | —         | 1,141   | 301       |
| 民國105年 | 2016 | 1,138       | 225       | 1                      | —         | 1                                 | —         | 1,132   | 221       |
| 民國106年 | 2017 | 1,073       | 173       | —                      | —         | —                                 | —         | 1,069   | 171       |
| 民國107年 | 2018 | 961         | 211       | —                      | —         | —                                 | —         | 959     | 210       |
| 民國108年 | 2019 | 1,028       | 184       | —                      | —         | —                                 | —         | 1,025   | 179       |
| 民國109年 | 2020 | 1,070       | 163       | —                      | —         | —                                 | —         | 1,066   | 163       |
| 民國110年 | 2021 | 849         | 107       | 1                      | —         | —                                 | —         | 845     | 106       |
| 民國111年 | 2022 | 955         | 12        | —                      | —         | —                                 | —         | 951     | 12        |
| 民國112年 | 2023 | 1,003       | 13        | —                      | —         | —                                 | —         | 1,000   | 13        |
| 民國113年 | 2024 | 1,047       | 6         | —                      | —         | —                                 | —         | 1,040   | 6         |

資料來源：本所民政課。



Table 10-2 Mediations Conducted —by Case Type ( Cont.End )

Unit: Cases

Resolved Criminal Cases

| 妨害自由名譽信用及秘密<br>Offense Against Personal Liberty,<br>Reputation, Credit & Personal<br>Privacy |                  | 詐欺侵占及竊盜<br>Fraudulency, Misappropriation &<br>Larceny |                  | 毀棄損壞<br>Destruction, Abandonment, &<br>Damage of Public & Other<br>Property |                  | 其 他<br>Others  |                  |
|--|------------------|---|------------------|---|------------------|----------------|------------------|
| 成 立<br>Settled   | 不成立<br>Unsettled | 成 立<br>Settled  | 不成立<br>Unsettled | 成 立<br>Settled  | 不成立<br>Unsettled | 成 立<br>Settled | 不成立<br>Unsettled |
| 3  | —                | 1   | —                | —   | 2                | —              | —                |
| 2  | 3                | —   | 1                | 2   | 1                | 8              | 2                |
| —  | —                | —   | —                | 1   | —                | 3              | 4                |
| —  | —                | 2   | 1                | 2   | 1                | —              | —                |
| —  | —                | 2   | —                | —   | —                | —              | 1                |
| 1  | 2                | —   | —                | 2   | 2                | —              | 1                |
| 3  | —                | 1   | —                | —   | —                | —              | —                |
| 2  | —                | —   | —                | 1   | —                | —              | 1                |
| 1  | —                | —   | —                | 2   | —                | 1              | —                |
| —  | —                | —   | —                | —   | —                | 3              | —                |
| 4  | —                | —   | —                | 2   | —                | 1              | —                |

Source : Civil Affairs Section of Dali District.

表 10-3 調解委員會組織概況

單位：人

| 年底別<br>End of Year       | 調解<br>委員數<br>No. of<br>Mediators | 按性別分 by Sex |             | 按年齡分                                     |  |
|--------------------------|----------------------------------|-------------|-------------|--|--|
|                          |                                  | 男<br>Male   | 女<br>Female | 未滿<br>40歲<br>Under<br>40 years<br>of Age | 40-50<br>歲未滿<br>40-under<br>50 years<br>of Age |
| 民國103年底      End of 2014 | 17                               | 11          | 6           | —  | 1  |
| 年底別<br>End of Year       | 調解<br>委員數<br>No. of<br>Mediators | 按性別分 by Sex |             | 按年齡分                                     |  |
|                          |                                  | 男<br>Male   | 女<br>Female | 未滿<br>40歲<br>Under<br>40 years<br>of Age | 40-50<br>歲未滿<br>40-under<br>50 years<br>of Age |
| 民國104年底      End of 2015 | 17                               | 11          | 6           | —  | —  |
| 民國105年底      End of 2016 | 17                               | 11          | 6           | —  | —  |
| 民國106年底      End of 2017 | 17                               | 11          | 6           | —  | —  |
| 民國107年底      End of 2018 | 17                               | 11          | 6           | —  | —  |
| 民國108年底      End of 2019 | 17                               | 11          | 6           | —  | —  |
| 民國109年底      End of 2020 | 17                               | 11          | 6           | —  | —  |
| 民國110年底      End of 2021 | 17                               | 11          | 6           | —  | —  |
| 民國111年底      End of 2022 | 17                               | 11          | 6           | —  | —  |
| 民國112年底      End of 2023 | 17                               | 12          | 5           | —  | —  |
| 民國113年底      End of 2024 | 17                               | 12          | 5           | —  | —  |

資料來源：本所民政課。

Table 10-3 Mediation Committee Organizational Profile

Unit: Persons

| by Age                         |                            | 按教育程度分 by Educational Attainment |                                       |                          |                              |
|--------------------------------|----------------------------|----------------------------------|---------------------------------------|--------------------------|------------------------------|
| 50-60<br>歲未滿                   | 60歲<br>以上                  | 大專<br>以上                         | 高中<br>(職)                             | 國中                       | 國小及<br>以下                    |
| 50-under<br>60 years<br>of Age | Over<br>60 years<br>of Age | Junior College & Above           | Senior High<br>(Vocational)<br>School | Junior<br>High<br>School | Primary<br>School &<br>Below |

5 11 9 7 1 —

| by Age                         |                            | 按教育程度分 by Educational Attainment |            |                |                                       |                          |                              |
|--------------------------------|----------------------------|----------------------------------|------------|----------------|---------------------------------------|--------------------------|------------------------------|
| 50-60<br>歲未滿                   | 60歲<br>以上                  | 研究所<br>(含)以上                     | 大學<br>校院   | 專科<br>學校       | 高中<br>(職)                             | 國中                       | 國小及<br>以下                    |
| 50-under<br>60 years<br>of Age | Over<br>60 years<br>of Age | Graduate<br>School<br>& Above    | University | Junior College | Senior High<br>(Vocational)<br>School | Junior<br>High<br>School | Primary<br>School &<br>Below |

5 12 — 8 — 8 1 —

5 12 — 4 4 8 1 —

5 12 — 4 4 8 1 —

5 12 — 4 4 8 1 —

4 13 1 5 2 7 2 —

4 13 1 5 2 7 2 —

3 14 2 4 2 7 2 —

3 14 2 5 1 8 1 —

— 17 1 5 2 8 1 —

— 17 1 5 2 8 1 —

Source : Civil Affairs Section of Dali District.

表 10-3 調解委員會組織概況（續完）

單位：人

| 年底別<br><br>End of Year   | 按行業分<br>by Industry  |  |                    |  |
|--------------------------|--|--|--------------------|--|
|                          | 農、林、<br>漁、牧業<br>Agriculture、<br>Forestry、<br>Fishery、<br>Husbandry | 製造業、水電、<br>燃氣業及營造業<br>Manufacturing,<br>Water & Electricity<br>Supply, Gas Supply,<br>Construction | 商業<br><br>Commerce | 服務業<br>及其他<br>Service<br>Trade &<br>Other<br>Service |
| 民國103年底      End of 2014 | —  | 1  | —                  | 16   |

| 年底別<br><br>End of Year          | 按行業分<br>by Industry  |  |                    |  |
|---------------------------------|--|--|--------------------|--|
|                                 | 農、林、<br>漁、牧業<br>Agriculture、<br>Forestry、<br>Fishery、<br>Husbandry | 製造業、水電、<br>燃氣業及營造業<br>Manufacturing,<br>Water & Electricity<br>Supply, Gas Supply,<br>Construction | 商業<br><br>Commerce | 服務業<br>及其他<br>Service<br>Trade &<br>Other<br>Service |
| 民國104年底      End of 2015        | 1  | —  | 1                  | 15   |
| 民國105年底      End of 2016        | 2  | —  | —                  | 15   |
| 民國106年底      End of 2017        | 2  | —  | —                  | 15   |
| 民國107年底      End of 2018        | 2  | —  | —                  | 15   |
| 民國108年底      End of 2019        | 2  | —  | 1                  | 14   |
| 民國109年底      End of 2020        | 2  | —  | 1                  | 14   |
| 民國110年底      End of 2021        | 2  | 1  | 1                  | 13   |
| 民國111年底      End of 2022        | 2  | 1  | 1                  | 13   |
| 民國112年底      End of 2023        | 1  | 1  | 1                  | 14   |
| <b>民國113年底      End of 2024</b> | <b>1</b>   | <b>1</b>   | <b>1</b>           | <b>14</b>  |

資料來源：本所民政課。

Table 10-3 Mediation Committee Organizational Profile ( Cont.End )

Unit: Persons

| 按服務公職分 by Public Servant            |  | 按委員年資分 by Members of Seniority |                    |                     |                  |
|-------------------------------------|--|--------------------------------|--------------------|---------------------|------------------|
| 曾任<br>公職                            | 未曾任<br>公職                                    | 未滿<br>4年                       | 4-未滿<br>8年         | 8-未滿<br>16年         | 16年<br>以上        |
| Used to Take on<br>a Public Servant | Never Used<br>to Take on<br>a Public Servant | Under<br>4 Years               | 4-under<br>8 Years | 8-under<br>16 Years | Over<br>16 Years |

10 7 5 6 4 2

| 按服務公職分 by Public Servant            |  | 按委員年資分 by Members of Seniority |                    |                     |                  |
|-------------------------------------|--|--------------------------------|--------------------|---------------------|------------------|
| 曾任<br>公職                            | 未曾任<br>公職                                    | 未滿<br>4年                       | 4-未滿<br>8年         | 8-未滿<br>16年         | 16年<br>以上        |
| Used to Take on<br>a Public Servant | Never Used<br>to Take on<br>a Public Servant | Under<br>4 Years               | 4-under<br>8 Years | 8-under<br>16 Years | Over<br>16 Years |

4 13 2 4 8 3

7 10 1 5 8 3

7 10 1 5 7 4

7 10 1 4 7 5

8 9 3 1 9 4

8 9 3 1 9 4

10 7 3 1 7 6

9 8 3 1 9 4

10 7 1 2 5 9

11 6 1 2 5 9

Source : Civil Affairs Section of Dali District.

表 10-4 推行社區發展工作概況

| 年底別<br>End of Year |                    | 社區發展<br>協會數<br>(個)<br><br>No. of Community<br>Development<br>Associations<br>(Units) | 現有社區<br>戶數<br>(戶)<br><br>No. of Households of<br>Communities<br>(Households) | 社區<br>人口數<br>(人)<br><br>No. of Population of<br>Communities<br>(Persons) | 理監事人數<br>(人)<br><br>No. of Directors and<br>Supervisors (Persons) |
|--------------------|--------------------|--|--|--|---|
| 民國103年底            | End of 2014        | 26   | 66,482   | 206,018  | 477   |
| 民國104年底            | End of 2015        | 26   | 67,607   | 208,406  | 524   |
| 民國105年底            | End of 2016        | 26   | 68,703   | 210,285  | 474   |
| 民國106年底            | End of 2017        | 26   | 69,547   | 211,492  | 458   |
| 民國107年底            | End of 2018        | 25   | 70,333   | 212,104  | 450   |
| 民國108年底            | End of 2019        | 24   | 71,304   | 212,711  | 430   |
| 民國109年底            | End of 2020        | 24   | 72,589   | 213,117  | 430   |
| 民國110年底            | End of 2021        | 24   | 73,656   | 212,253  | 428   |
| 民國111年底            | End of 2022        | 24   | 74,284   | 211,469  | 417   |
| 民國112年底            | End of 2023        | 24   | 75,385   | 212,511  | 415   |
| <b>民國113年底</b>     | <b>End of 2024</b> | <b>24</b>  | <b>77,618</b>  | <b>212,166</b>   | <b>416</b>  |

資料來源：本府社會局。

附註：1.社區發展協會數不含未依程序成立社區發展協會之社區。

2.①係以年度計算。

Table 10-4 Result of Promotion for Community Development

| 參加社區<br>發展協會<br>會員數<br>(人)                                    | 設置社區<br>生產建設<br>基金(個)                             | 實際使用經費(千元) Outlay (N.T.1,000) ① |                     |               |
|---|---|---------------------------------|---------------------|---------------|
|   |   | 合 計                             | 政府補助款               | 社區自籌款         |
| Persons of Community<br>Development<br>Associations (Persons) | Community Economic<br>Development Fund<br>(Units) | Total                           | Government-Provided | Self-Provided |
| 1,944   | 14  | 2,392                           | 1,552               | 839           |
| 2,359   | 14  | 2,142                           | 1,607               | 535           |
| 2,051   | 14  | 3,691                           | 1,471               | 2,220         |
| 3,061   | 14  | 2,364                           | 800                 | 1,564         |
| 3,234   | 14  | 6,889                           | 3,589               | 3,300         |
| 2,715   | 14  | 4,781                           | 1,570               | 3,211         |
| 2,711   | 13  | 9,099                           | 4,995               | 4,104         |
| 2,687   | 13  | 7,912                           | 5,628               | 2,284         |
| 2,591   | 13  | 9,516                           | 6,236               | 3,280         |
| 2,415   | 13  | 10,900                          | 6,885               | 4,015         |
| <b>2,564</b>  | <b>13</b>   | <b>14,027</b>                   | <b>8,333</b>        | <b>5,694</b>  |

Source : Taichung City Social Affairs Bureau.

Note : 1.Community Councils not duly established were not included.

2.The figures of ① are calculated annually.

表 10-4 推行社區發展工作概況（續1）

| 年底別<br><br>End of Year |             | 社區活動中心(幢)                          |                    |                          | 辦理社區<br>幹部訓練<br>(人次)①            |
|------------------------|-------------|------------------------------------|--------------------|--------------------------|----------------------------------|
|                        |             | Community Activity Centers (Units) |                    |                          |                                  |
|                        |             | 原建                                 | 新建                 | 修擴建                      | Topic Training<br>(Person-Times) |
|                        |             | Original<br>Construction           | Newly Construction | Repaired<br>Construction |                                  |
| 民國103年底                | End of 2014 | 20                                 | —                  | —                        | 105                              |
| 民國104年底                | End of 2015 | 20                                 | —                  | —                        | 125                              |
| 民國105年底                | End of 2016 | 20                                 | —                  | —                        | 105                              |
| 民國106年底                | End of 2017 | 18                                 | —                  | —                        | 251                              |
| 民國107年底                | End of 2018 | 17                                 | —                  | 1                        | —                                |
| 民國108年底                | End of 2019 | 18                                 | 1                  | —                        | —                                |
| 民國109年底                | End of 2020 | 17                                 | —                  | 2                        | 40                               |
| 民國110年底                | End of 2021 | 19                                 | —                  | —                        | 40                               |
| 民國111年底                | End of 2022 | 18                                 | —                  | —                        | 40                               |
| 民國112年底                | End of 2023 | 18                                 | —                  | —                        | 32                               |
| 民國113年底                | End of 2024 | 18                                 | —                  | —                        | 40                               |

資料來源：本府社會局。

附註：①係以年度計算。



Table 10-4 Result of Promotion for Community Development (Cont.1)

| 社區發展工作項目 Work Items of Community Development                      |  |   |   |
|---|--|---|---|
| 辦理<br>社區觀摩<br>(人次)①<br><br>Community Exposition<br>(Person-Times) | 社區長壽<br>俱樂部<br>(處)<br><br>Elderly Community Club<br>(Places) | 社區成長<br>教室<br>(班)<br><br>Community Growth Room<br>(Classes) | 社區守望相助<br>隊之設置<br>(隊)<br><br>Community<br>Mutual-Help Programs<br>(Teams) |
| 924   | 22   | 22  | —   |
| 951   | 22   | 22  | —   |
| 497   | 22   | 14  | —   |
| 2,918   | 20   | 23  | —   |
| 3,608   | 21   | 19  | —   |
| 2,874   | 21   | 19  | —   |
| 1,265   | 21   | 34  | 12  |
| 1,057   | 21   | 38  | 12  |
| 1,168   | 21   | 34  | 13  |
| 1,626   | 21   | 36  | 11  |
| <b>1,665</b>  | <b>21</b>  | <b>45</b>   | <b>11</b>   |

Source : Taichung City Social Affairs Bureau.

Note : The figures of ① are calculated annually.

表 10-4 推行社區發展工作概況（續2完）

| 年底別<br>End of Year |                    | 社區發展工作項目  |                                       |  |   |
|--------------------|--------------------|---|---------------------------------------|--|---|
|                    |                    | 社區民俗<br>藝文康樂班<br>(隊)<br><br>Community Folk<br>Custom Arts &<br>Recreation Squads<br>(Teams) | 社區志願服務<br>Community Volunteer Service |  | 辦理社區照<br>顧關懷據點<br>(處)<br><br>Community Care<br>Centers (Places) |
|                    |                    |   | 團隊<br>(隊)<br><br>Teams<br>(Teams)     | 志工數<br>(人)<br><br>No. of Volunteers<br>(Persons) |   |
| 民國103年底            | End of 2014        | 4   | 5                                     | 166  | 5   |
| 民國104年底            | End of 2015        | 5   | 6                                     | 189  | 5   |
| 民國105年底            | End of 2016        | 6   | 6                                     | 226  | 6   |
| 民國106年底            | End of 2017        | 10  | 16                                    | 346  | 6   |
| 民國107年底            | End of 2018        | 19  | 20                                    | 599  | 9   |
| 民國108年底            | End of 2019        | 17  | 20                                    | 714  | 10  |
| 民國109年底            | End of 2020        | 7   | 20                                    | 737  | 10  |
| 民國110年底            | End of 2021        | 9   | 19                                    | 676  | 10  |
| 民國111年底            | End of 2022        | 7   | 23                                    | 796  | 10  |
| 民國112年底            | End of 2023        | 7   | 23                                    | 796  | 10  |
| <b>民國113年底</b>     | <b>End of 2024</b> | <b>5</b>  | <b>20</b>                             | <b>763</b>                                       | <b>10</b>   |

資料來源：本府社會局。

附註：①係以年度計算。

Table 10-4 Result of Promotion for Community Development  
(Cont. 2 End)

| Work Items of Community Development                        |   |  |   |
|--|---|--|---|
| 社區<br>圖書室<br>(處)<br><br>Community<br>Libraries<br>(Places) | 社區刊物<br>(期)①<br><br>Community Publications<br>(Serials) | 服務成果①<br>Achievements of Services  |   |
|  |   | 福利服務或活動<br>(受益人次)<br><br>Welfare Services of Activities<br>(Beneficiary-Times) | 其他服務<br>(受益人次)<br><br>Others<br>(Beneficiary-Times) |
| —  | 3   | 2,160  | 16,037  |
| —  | 2   | 23,025   | 15,037  |
| —  | 3   | 11,363   | 4,870   |
| —  | 2   | 43,840   | 111,678   |
| —  | 1   | 32,755   | 111,678   |
| —  | 1   | 2,314  | 21,501  |
| —  | —   | 9,322  | 11,533  |
| —  | —   | 37,416   | 5,392   |
| —  | —   | 98,430   | 5,720   |
| —  | —   | 98,520   | 6,501   |
| —  | —   | <b>62,064</b>  | <b>14,862</b>                                       |

Source : Taichung City Social Affairs Bureau.

Note : The figures of ① are calculated annually.

表 10-5 民防團隊編組

單位：個、人

| 年底別<br><br>End of Year |                    | 民防團組數(個) Civil Defense Regiment (Units) |                      |                    |           |                 | 民防團人數(人)   |                      |                    |
|------------------------|--------------------|---|----------------------|--------------------|-----------|-----------------|------------|----------------------|--------------------|
|                        |                    | 合計                                      | 團部                   | 疏散避難宣慰中隊           | 民防分團      | 勤務組             | 合計         |                      |                    |
|                        |                    |   |                      |                    |           |                 | 計          | 團部                   | 疏散避難宣慰中隊           |
|                        |                    | Total                                   | Regiment Headquarter | Evacuation Company | Clique    | Service Section | Subtotal   | Regiment Headquarter | Evacuation Company |
| 民國103年底                | End of 2014        | 31                                      | 1                    | 1                  | 27        | 2               | 89         | 6                    | 29                 |
| 民國104年底                | End of 2015        | 31                                      | 1                    | 1                  | 27        | 2               | 89         | 6                    | 29                 |
| 民國105年底                | End of 2016        | 33                                      | 1                    | 1                  | 27        | 4               | 98         | 9                    | 31                 |
| 民國106年底                | End of 2017        | 39                                      | 1                    | 1                  | 27        | 10              | 102        | 9                    | 32                 |
| 民國107年底                | End of 2018        | 49                                      | 1                    | 1                  | 27        | 20              | 120        | 13                   | 14                 |
| 民國108年底                | End of 2019        | 56                                      | 1                    | 1                  | 27        | 27              | 132        | 9                    | 28                 |
| 民國109年底                | End of 2020        | 29                                      | 1                    | 1                  | 27        | —               | 144        | 19                   | 30                 |
| 民國110年底                | End of 2021        | 29                                      | 1                    | 1                  | 27        | —               | 143        | 20                   | 28                 |
| 民國111年底                | End of 2022        | 29                                      | 1                    | 1                  | 27        | —               | 138        | 16                   | 27                 |
| 民國112年底                | End of 2023        | 29                                      | 1                    | 1                  | 27        | —               | 139        | 18                   | 26                 |
| <b>民國113年底</b>         | <b>End of 2024</b> | <b>29</b>                               | <b>1</b>             | <b>1</b>           | <b>27</b> | <b>—</b>        | <b>139</b> | <b>18</b>            | <b>26</b>          |

資料來源：本所民政課。

Table 10-5 Civil Defense Regiment

Unit : Units 、 Persons

| Civil Defense Regiment Num. of Population(Persons) |                    |           |                         |                       |           |                    |            |                         |                       |           |                    |
|--|--------------------|-----------|-------------------------|-----------------------|-----------|--------------------|------------|-------------------------|-----------------------|-----------|--------------------|
| Total  |                    | 幹部 Leader |                         |                       |           |                    | 隊員 Member  |                         |                       |           |                    |
| 民防<br>分團   | 勤務<br>組            | 計         | 團部                      | 疏散避<br>難宣慰<br>中隊      | 民防<br>分團  | 勤務<br>組            | 計          | 團部                      | 疏散避<br>難宣慰<br>中隊      | 民防<br>分團  | 勤務<br>組            |
| Clique   | Service<br>Section | Subtotal  | Regiment<br>Headquarter | Evacuation<br>Company | Clique    | Service<br>Section | Subtotal   | Regiment<br>Headquarter | Evacuation<br>Company | Clique    | Service<br>Section |
| 42   | 12                 | 61        | 4                       | 11                    | 42        | 4                  | 28         | 2                       | 18                    | —         | 8                  |
| 42   | 12                 | 61        | 4                       | 11                    | 42        | 4                  | 28         | 2                       | 18                    | —         | 8                  |
| 42   | 16                 | 41        | 6                       | 4                     | 27        | 4                  | 57         | 3                       | 27                    | 15        | 12                 |
| 41   | 20                 | 42        | 6                       | 4                     | 27        | 5                  | 60         | 3                       | 28                    | 14        | 15                 |
| 41   | 52                 | 57        | 6                       | 4                     | 27        | 20                 | 63         | 7                       | 10                    | 14        | 32                 |
| 41   | 54                 | 68        | 6                       | 8                     | 27        | 27                 | 64         | 3                       | 20                    | 14        | 27                 |
| 95   | —                  | 39        | 5                       | 7                     | 27        | —                  | 105        | 14                      | 23                    | 68        | —                  |
| 95   | —                  | 39        | 5                       | 7                     | 27        | —                  | 104        | 15                      | 21                    | 68        | —                  |
| 95   | —                  | 37        | 4                       | 6                     | 27        | —                  | 101        | 12                      | 21                    | 68        | —                  |
| 95   | —                  | 37        | 5                       | 5                     | 27        | —                  | 102        | 13                      | 21                    | 68        | —                  |
| <b>95</b>  | <b>—</b>           | <b>37</b> | <b>5</b>                | <b>5</b>              | <b>27</b> | <b>—</b>           | <b>102</b> | <b>13</b>               | <b>21</b>             | <b>68</b> | <b>—</b>           |

Source : Civil Affairs Section of Dali District.

表 10-6 民防團隊年度訓練成果

單位：場、人、%

| 年別<br><br>Year |      |              | 訓練場次(場) No. of Training(No.) |                       |          |                    | 法定應到人數                  |                       |
|----------------|------|--------------|------------------------------|-----------------------|----------|--------------------|-------------------------|-----------------------|
|                |      |              | 團本部                          | 疏散避難<br>宣慰中隊          | 民防分<br>團 | 勤務組                | 團本部                     | 疏散避難<br>宣慰中隊          |
|                |      |              | Regiment<br>Headquarter      | Evacuation<br>Company | Clique   | Service<br>Section | Regiment<br>Headquarter | Evacuation<br>Company |
| 民國103年         | 常年訓練 | Normal Train | 1                            | 1                     | 1        | 1                  | 6                       | 29                    |
| 2014           | 基本訓練 | Basic Train  | —                            | —                     | —        | —                  | —                       | —                     |
| 民國104年         | 常年訓練 | Normal Train | 1                            | 1                     | 1        | 1                  | 6                       | 29                    |
| 2015           | 基本訓練 | Basic Train  | —                            | —                     | —        | —                  | —                       | —                     |
| 民國105年         | 常年訓練 | Normal Train | 1                            | 1                     | 1        | 1                  | 9                       | 31                    |
| 2016           | 基本訓練 | Basic Train  | —                            | —                     | —        | —                  | —                       | —                     |
| 民國106年         | 常年訓練 | Normal Train | 1                            | 1                     | 1        | 1                  | 9                       | 32                    |
| 2017           | 基本訓練 | Basic Train  | —                            | —                     | —        | —                  | —                       | —                     |
| 民國107年         | 常年訓練 | Normal Train | 1                            | 1                     | 1        | 1                  | 13                      | 14                    |
| 2018           | 基本訓練 | Basic Train  | —                            | —                     | —        | —                  | —                       | —                     |
| 民國108年         | 常年訓練 | Normal Train | —                            | —                     | —        | —                  | —                       | —                     |
| 2019           | 基本訓練 | Basic Train  | 1                            | 1                     | 1        | 1                  | 9                       | 28                    |
| 民國109年         | 常年訓練 | Normal Train | 1                            | 1                     | 1        | 1                  | 9                       | 28                    |
| 2020           | 基本訓練 | Basic Train  | —                            | —                     | —        | —                  | —                       | —                     |
| 民國110年         | 常年訓練 | Normal Train | 1                            | 1                     | 1        | —                  | 19                      | 28                    |
| 2021           | 基本訓練 | Basic Train  | —                            | —                     | —        | —                  | —                       | —                     |
| 民國111年         | 常年訓練 | Normal Train | 1                            | 1                     | 1        | —                  | 17                      | 28                    |
| 2022           | 基本訓練 | Basic Train  | —                            | —                     | —        | —                  | —                       | —                     |
| 民國112年         | 常年訓練 | Normal Train | —                            | —                     | —        | —                  | —                       | —                     |
| 2023           | 基本訓練 | Basic Train  | 1                            | 1                     | 1        | 1                  | 5                       | 26                    |
| 民國113年         | 常年訓練 | Normal Train | 1                            | 1                     | 1        | —                  | 17                      | 26                    |
| 2024           | 基本訓練 | Basic Train  | —                            | —                     | —        | —                  | —                       | —                     |

資料來源：本所民政課。

Table 10-6 Result of Civil Defense Regiment for Annual Training

Unit : No. 、Persons 、%

| Expected Attendance |                    | 實到人數 Actual Attendance  |                       |           |                    | 實到人數占法定應到人數比率<br>Actual Attendance % of Expected Attendance |                       |               |                    |
|---------------------|--------------------|-------------------------|-----------------------|-----------|--------------------|---|-----------------------|---------------|--------------------|
| 民防分團                | 勤務組                | 團本部                     | 疏散避難<br>宣慰中隊          | 民防分團      | 勤務組                | 團本部   | 疏散避難<br>宣慰中隊          | 民防分團          | 勤務組                |
| Clique              | Service<br>Section | Regiment<br>Headquarter | Evacuation<br>Company | Clique    | Service<br>Section | Regiment<br>Headquarter                                     | Evacuation<br>Company | Clique        | Service<br>Section |
| 42                  | 12                 | 5                       | 29                    | 39        | 11                 | 83.33   | 100.00                | 92.86         | 91.67              |
| —                   | —                  | —                       | —                     | —         | —                  | --  | --                    | --            | --                 |
| 42                  | 12                 | 5                       | 29                    | 39        | 11                 | 83.33   | 100.00                | 92.86         | 91.67              |
| —                   | —                  | —                       | —                     | —         | —                  | --  | --                    | --            | --                 |
| 42                  | 16                 | 9                       | 31                    | 42        | 16                 | 100.00  | 100.00                | 100.00        | 100.00             |
| —                   | —                  | —                       | —                     | —         | —                  | --  | --                    | --            | --                 |
| 41                  | 20                 | 9                       | 32                    | 41        | 20                 | 100.00  | 100.00                | 100.00        | 100.00             |
| —                   | —                  | —                       | —                     | —         | —                  | --  | --                    | --            | --                 |
| 41                  | 52                 | 13                      | 14                    | 41        | 52                 | 100.00  | 100.00                | 100.00        | 100.00             |
| —                   | —                  | —                       | —                     | —         | —                  | --  | --                    | --            | --                 |
| —                   | —                  | —                       | —                     | —         | —                  | --  | --                    | --            | --                 |
| 41                  | 54                 | 9                       | 28                    | 41        | 54                 | 100.00  | 100.00                | 100.00        | 100.00             |
| 41                  | 54                 | 9                       | 28                    | 41        | 54                 | 100.00  | 100.00                | 100.00        | 100.00             |
| —                   | —                  | —                       | —                     | —         | —                  | --  | --                    | --            | --                 |
| 14                  | —                  | 17                      | 28                    | 14        | —                  | 89.47   | 100.00                | 100.00        | --                 |
| —                   | —                  | —                       | —                     | —         | —                  | --  | --                    | --            | --                 |
| 14                  | —                  | 17                      | 28                    | 14        | —                  | 100.00  | 100.00                | 100.00        | --                 |
| —                   | —                  | —                       | —                     | —         | —                  | --  | --                    | --            | --                 |
| —                   | —                  | —                       | —                     | —         | —                  | --  | --                    | --            | --                 |
| 94                  | 13                 | 5                       | 26                    | 94        | 13                 | 100.00  | 100.00                | 100.00        | 100.00             |
| <b>41</b>           | —                  | <b>17</b>               | <b>26</b>             | <b>41</b> | —                  | <b>100.00</b>   | <b>100.00</b>         | <b>100.00</b> | --                 |
| —                   | —                  | —                       | —                     | —         | —                  | --  | --                    | --            | --                 |

Source : Civil Affairs Section of Dali District.

# 臺中市大里區統計年報

中華民國 113 年

編 印 者：臺中市大里區公所會計室

地 址：( 412015 )臺中市大里區勝利二路 1 號 3 樓

電 話：( 04 ) 2406-3979

出版日期：中華民國 114 年 06 月

本刊同時登載於臺中市大里區公所網站

網址為 <http://www.dali.taichung.gov.tw/>



中華民國一十二年 臺中市大里區統計年報 臺中市大里區公所編印

2024

DALI



臺中市大里區勝利二路1號3樓

電話：(04)2406-3979