

2024

中華民國113年
臺中市大里區



鄰長意外保險

暨113年重陽敬老禮金
發放概況分析

臺中市大里區公所
會計室編印
中華民國114年6月 出版

目 次

壹、 前言	1
貳、 鄰長意外保險現況	2
一、 里鄰長人數	2
二、 鄰長意外保險現況	3
參、 113年重陽敬老金發放情形	5
一、 113年65歲以上長者人口數	5
二、 重陽敬老金發放概況	8
肆、 結論與建議	17
伍、 參考資料	18

壹、前言

本區位居大臺中都會區的交通網絡中心位置，又為臺中直轄市人口數排名第三大之行政區域，人口數雖次於北屯區及西屯區，但密度卻高於兩者。

由於各區人口比例懸殊，大里區各里基層任務相當繁重，鄰長是行政服務最前線的工作人員，無給職，兩年一聘，得連聘連任，平時反映區里意見及傳達政令，在外奔波非常辛苦，協助處理基層任務執行，而鄰長在執行基層任務時，往往會因偶發事件發生意外，為聊表對基層鄰長之謝意及基本保障，臺中市首創鄰長執行職務意外及醫療保險給付，為瞭解基層鄰長工作辛勞與因偶發事件發生意外之困境，因而分析本區為鄰長投保意外險現況及理賠概況。

又本區居於交通樞紐，交通便捷、位置及規模適中，是宜居的首選好地方，更加上生活環境改善、醫療科技進步，人類平均壽命逐漸延長，老人人口也逐年增加。自縣市合併後臺中市政府為表示對年長老人的照顧及敬意，於每年重陽節前發放重陽敬老禮金，以表致賀。

本市每一行政區因人口結構不同，老人人口比率亦不相同，為瞭解本區不同年齡層重陽敬老禮金之發放情形，特作此分析。

希望藉由分析結果對本區不辭勞苦鄰長暨居住於本區之長者表達敬意，並能提供對鄰長暨老人照顧等，擬訂行政策略之參據。

貳、鄰長意外保險現況

一、里鄰長人數

里長屬最基層地方公職人員，依公職人員選舉罷免法，每一里選出一人擔任里長。本區分為27里，113年底27位里長，其中男性25人(占92.59%)，女性2人(占7.41%)(表1)。

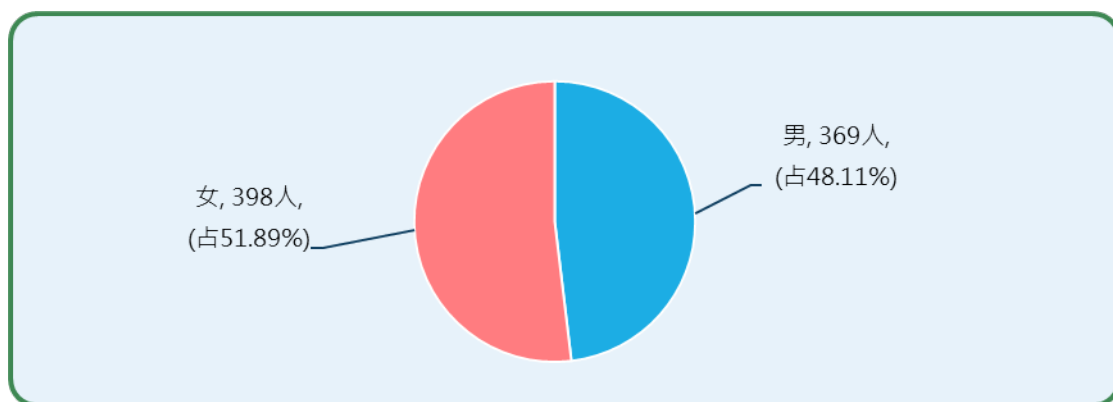
依據臺中市鄰長遴聘解聘實施要點，里內各鄰置鄰長一人，鄰長為無給職，由里長就設籍並居住該鄰內成年且具服務熱忱之居民遴報區公所聘任之。

113年底27里中767鄰長，其中男性369人(占48.11%)，女性398人(占51.89%)(如圖1、圖2)。



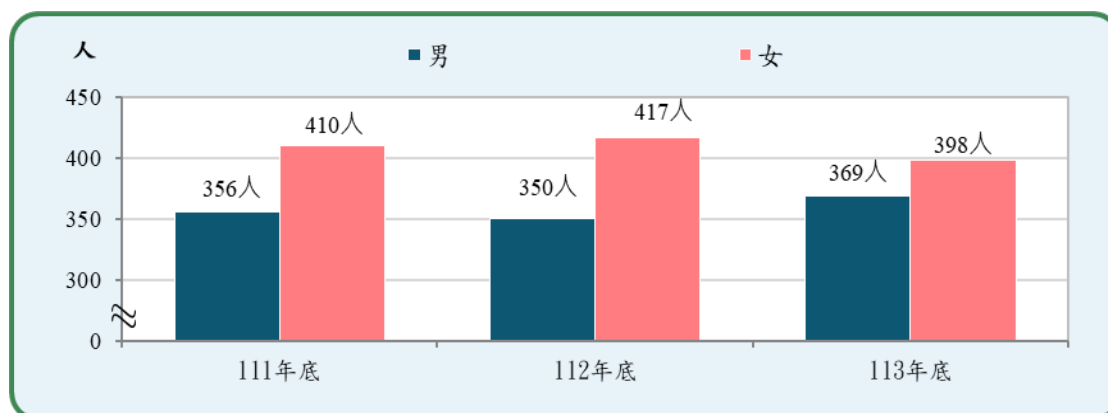
▲里民服務

圖1 大里區113年底鄰長人數-按性別分



資料來源：本所民政課。

圖2 大里區近3年鄰長人數-按性別分



資料來源：本所民政課。

表1 大里區近3年里鄰長人數-按性別分

單位:人

年別	里長		鄰長	
	男	女	男	女
111年底	25	2	356	410
112年底	25	2	350	417
113年底	25	2	369	398

資料來源：本所民政課。

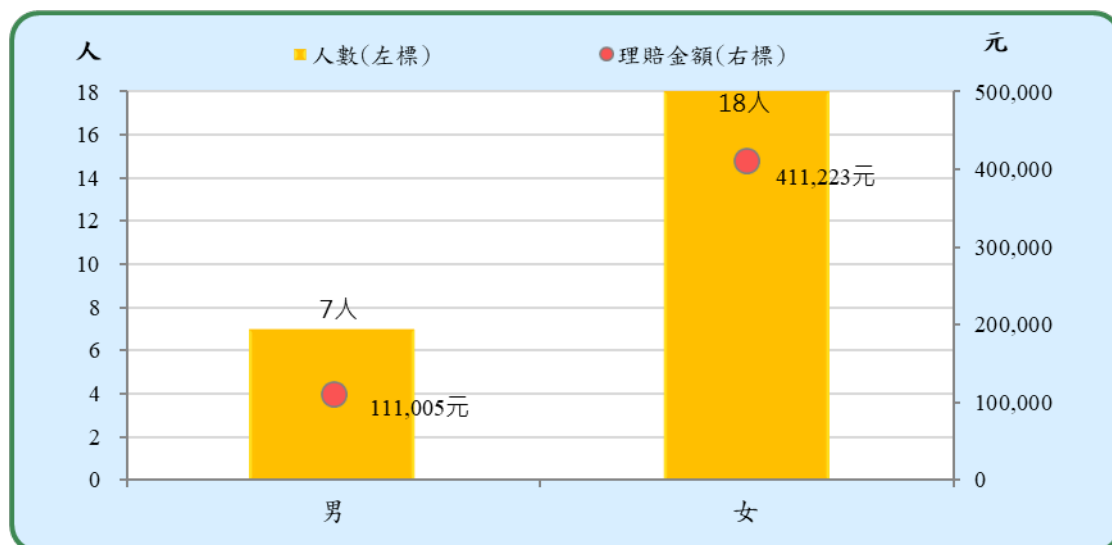
二、鄰長意外保險現況

鄰長是行政服務最前線的工作人員，無給職，鄰長任期二年一聘，二年期滿後重新遴聘，得連聘連任，受里長指揮監督並辦理市政宣導資料分送及民情反映、睦鄰互助、守望相助及里內環境清潔之協助推動、緊急災害、社會福利及急難救助之救助協助、里民參加里民大會或基層建設座談會之通知及督促、出席里鄰工作會報、區公所及里辦公處交付之其他為民服務事項，平時在外奔波非常辛苦，為感謝無給職的鄰長，第一線為民服務，臺中市首創鄰長執行職務意外及醫療保險給付，保障為民服務基本權益。

113年鄰長參加鄰長團體平安保險獲得意外傷害醫療理賠人數為25人，金額為52萬2,228元(詳圖4,表2)。

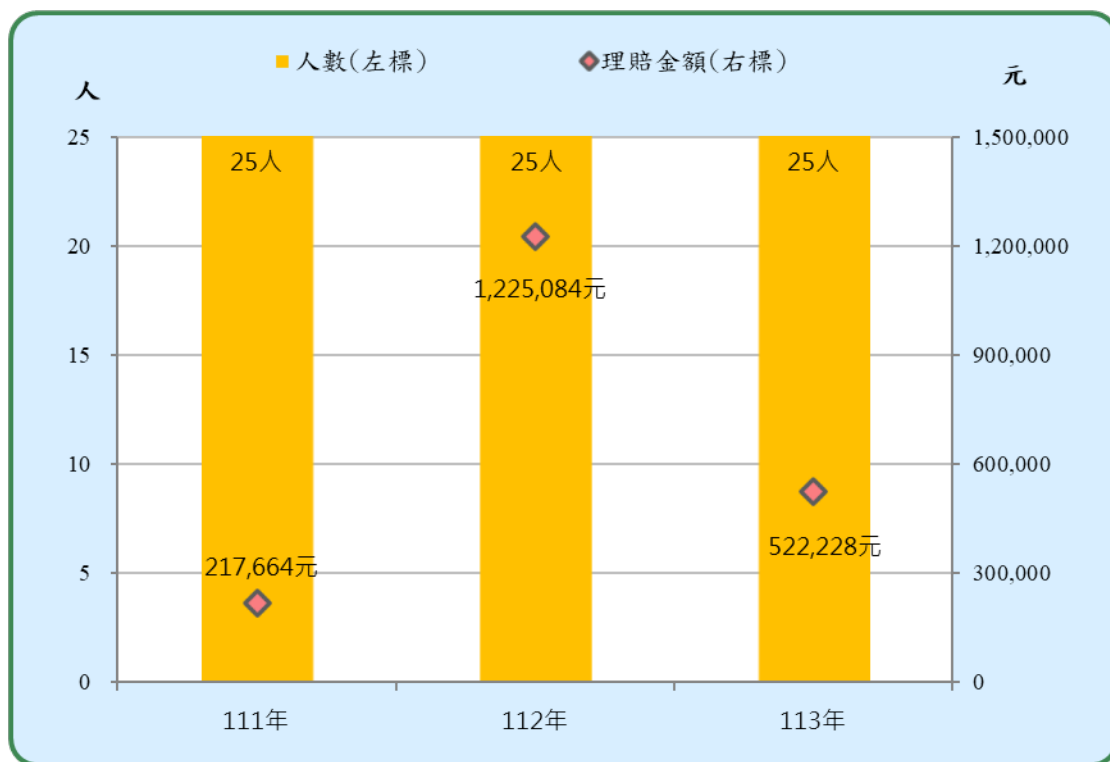
依性別分：男性7人(占48.00%)，金額11萬1,005元(占21.26%)，女性18人(占72.00%)，金額41萬1,223元(占78.74%)(如圖3)。

圖3 大里區113年鄰長團體平安保險
意外傷害醫療獲理賠人數與金額(依性別分)



資料來源：本所民政課。

圖4 大里區近3年鄰長團體平安保險
意外傷害醫療獲理賠人數與金額



資料來源：本所民政課。

表2 大里區近3年鄰長團體平安保險
意外傷害醫療理賠人數與金額表

單位:人、元

年度	合計		男		女	
	人數	理賠金額	人數	理賠金額	人數	理賠金額
111年	25	217,664	12	94,261	13	123,403
112年	25	1,225,084	12	956,885	13	268,199
113年	25	522,228	7	111,005	18	411,223

資料來源：本所民政課

► 臺中市大里區113年度特優里長績優及資深鄰長表揚



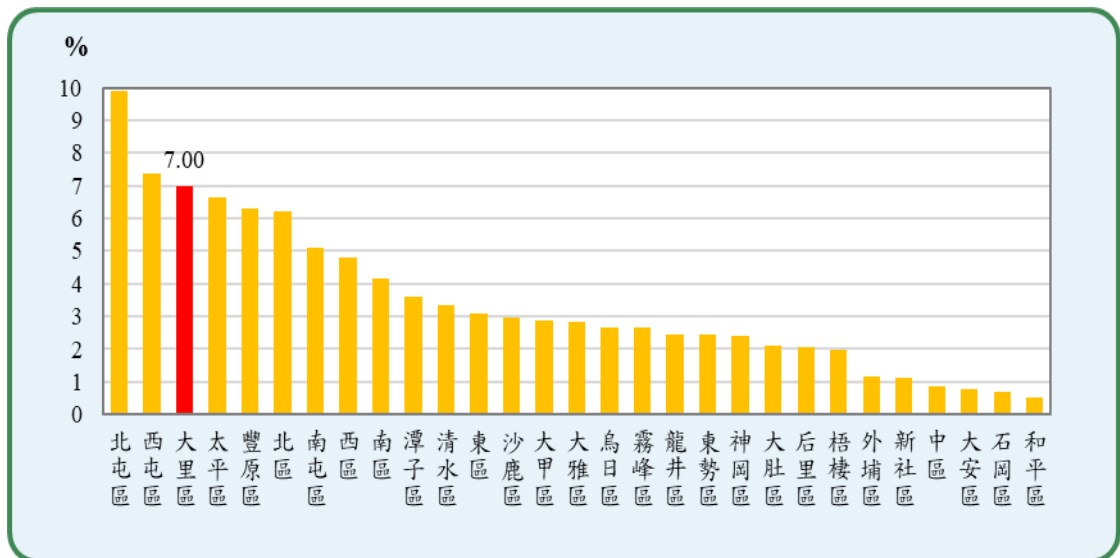
參、113年重陽敬老金發放情形

一、113年底65歲以上長者人口數

(一)113年底65歲以上長者人口數

113年底本市65歲以上長者人口數47萬4,248人，本區以3萬3,221人(占7.00%)居全市第3位僅次於北屯區、西屯區(如圖5，表3)。

圖5 臺中市113年底各行政區老年人口占全市老年人口比率



資料來源：臺中市政府民政局。

(二)本區113年底65歲以上長者-按年齡分(如圖6,表4,表5)

65歲至89歲之長者(民國24年至民國48年出生者)3萬2,539人，其中男性1萬4,692人(占45.15%)，女性1萬7,847人(占54.85%)。

55歲至64歲之原住民長者(民國49年至民國58年出生者)227人，其中男性96人(占42.29%)，女性131人(占57.71%)。

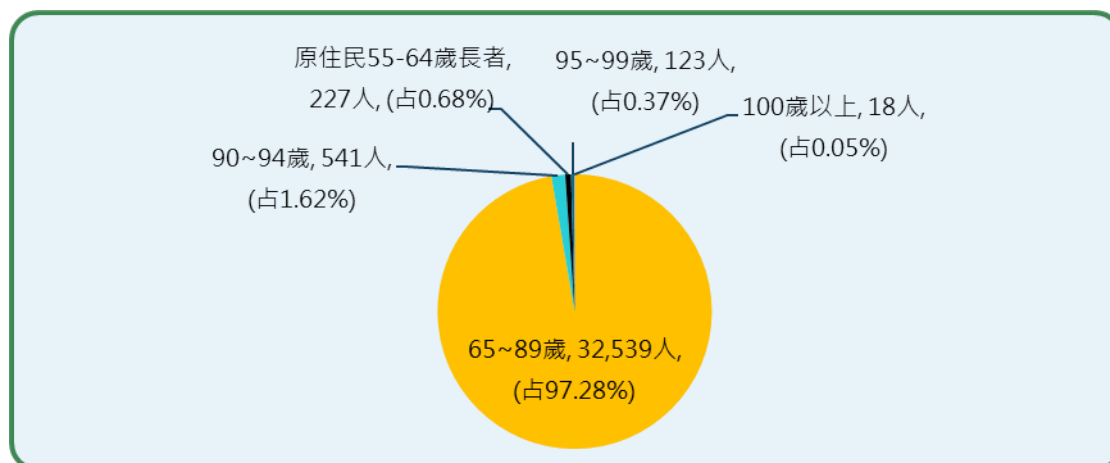
90歲至94歲之長者(民國19年至民國23年出生者)541人，其中男性197人(占36.41%)，女性344人(占63.59%)。

95歲至99歲之長者(民國14年至民國18年出生者)123人，其中男性50人(占40.65%)，女性73人(占59.35%)。

本區113年底65歲以上至99歲(含55歲至64歲之原住民)長者共3萬3,430人。

113年底100歲以上之長者(民國13年12月31日前出生者)18人，其中男性5人(占27.78%)，女性13人(占72.22%)。

圖6 大里區113年底各年齡老年人口概況
(含55歲至64歲原住民長者)



資料來源：臺中市政府民政局。

表3 臺中市113年底各行政區人口結構

單位：人、%

行政區別	總人口(人)	幼年人口 (0-14歲)	青壯年人口(15- 64歲)	老年人口 (65歲以上)	各區老年人口 占全市老年人 口比率%	老年人口 序位
臺中市	2,860,601	372,571	2,013,782	474,248	100.00	
中區	17,904	3,270	10,589	4,045	0.85	26
東區	77,688	8,601	54,385	14,702	3.10	12
南區	127,188	14,258	93,237	19,693	4.15	9
西區	113,890	15,763	75,383	22,744	4.80	8
北區	143,568	15,490	98,529	29,549	6.23	6
西屯區	236,821	33,673	168,274	34,874	7.35	2
南屯區	185,192	27,742	133,373	24,077	5.08	7
北屯區	310,965	43,525	220,462	46,978	9.91	1
豐原區	163,163	21,515	111,676	29,972	6.32	5
東勢區	47,088	4,270	31,314	11,504	2.43	19
大甲區	74,206	10,092	50,472	13,642	2.88	14
清水區	90,501	11,215	63,357	15,929	3.36	11
沙鹿區	100,152	15,735	70,340	14,077	2.97	13
梧棲區	62,701	8,839	44,452	9,410	1.98	23
后里區	53,309	6,587	37,008	9,714	2.05	22
神岡區	64,007	7,420	45,263	11,324	2.39	20
潭子區	109,415	13,430	78,976	17,009	3.59	10
大雅區	95,229	13,146	68,600	13,483	2.84	15
新社區	22,849	2,005	15,579	5,265	1.11	25
石岡區	13,877	1,189	9,394	3,294	0.69	28
外埔區	30,902	3,246	22,094	5,562	1.17	24
大安區	17,793	1,548	12,638	3,607	0.76	27
烏日區	81,284	10,989	57,764	12,531	2.64	16
大肚區	55,708	6,295	39,430	9,983	2.11	21
龍井區	79,030	9,912	57,453	11,665	2.46	18
霧峰區	63,342	6,901	43,917	12,524	2.64	16
太平區	200,007	26,307	142,201	31,499	6.64	4
大里區	212,166	28,577	150,368	33,221	7.00	3
和平區	10,656	1,031	7,254	2,371	0.50	29

資料來源：臺中市政府民政局。

表4 臺中市113年底各行政區65歲以上長者年齡結構
(含55到64歲原住民長者)

單位：人

區 別	合計	55歲到64歲 (原住民) 長者人數	65~69歲	70~74歲	75~79歲	80~84歲	85~89歲	90~94歲	95~99歲	100歲以上
總 計	478,213	3,965	175,828	138,272	71,952	47,142	26,817	10,839	2,961	437
中 區	4,062	17	1,329	1,231	667	431	258	96	30	3
東 區	14,780	78	5,131	4,474	2,254	1,543	824	343	115	18
南 區	19,790	97	7,179	5,683	3,133	1,941	1,160	455	115	27
西 區	22,808	64	7,851	6,526	3,647	2,449	1,497	559	174	41
北 區	29,678	129	10,509	8,689	4,619	2,978	1,721	733	256	44
西屯區	35,080	206	13,627	10,096	5,211	3,201	1,733	740	225	41
南屯區	24,208	131	9,303	6,985	3,532	2,335	1,263	504	131	24
北屯區	47,312	334	18,086	13,754	7,110	4,416	2,333	939	308	32
豐原區	30,117	145	10,773	8,548	4,679	3,145	1,902	743	160	22
東勢區	11,554	50	3,642	3,092	1,893	1,481	882	397	105	12
大甲區	13,673	31	4,876	3,839	2,033	1,550	908	347	78	11
清水區	16,001	72	5,428	4,621	2,474	1,712	1,101	494	88	11
沙鹿區	14,175	98	4,991	4,306	2,202	1,439	762	295	69	13
梧棲區	9,532	122	3,591	2,751	1,444	872	526	178	44	4
后里區	9,777	63	3,305	2,763	1,594	1,076	632	272	66	6
神岡區	11,414	90	4,271	3,200	1,673	1,150	710	255	55	10
潭子區	17,209	200	6,670	5,039	2,484	1,588	792	328	96	12
大雅區	13,713	230	5,487	4,000	1,822	1,169	673	252	72	8
新社區	5,291	26	1,594	1,404	863	708	448	179	60	9
石岡區	3,308	14	1,154	908	480	357	253	112	27	3
外埔區	5,582	20	2,021	1,587	849	559	362	135	44	5
大安區	3,613	6	1,078	909	598	516	356	111	34	5
烏日區	12,627	96	4,681	3,720	1,856	1,235	656	312	64	7
大肚區	10,128	145	3,602	2,965	1,479	1,006	593	265	63	10
龍井區	11,793	128	4,402	3,168	1,747	1,227	758	279	75	9
霧峰區	12,595	71	4,546	3,489	1,868	1,340	838	367	69	7
太平區	31,856	357	12,478	9,588	4,689	2,671	1,306	554	191	22
大里區	33,448	227	13,355	10,268	4,723	2,781	1,412	541	123	18
和平區	3,089	718	868	669	329	266	158	54	24	3

資料來源：臺中市政府民政局。

表5 大里區65歲以上(含55歲以上原住民)長者年齡結構

單位：人、%

年 底 別 & 性 別	總 計	原住民55-64歲 長者	65-89歲長者	90-94歲長者	95-99歲長者	100歲以上長者
112年底	31,327	205	30,459	533	113	17
男	14,169	81	13,818	217	48	5
女	17,158	124	16,641	316	65	12
113年底	33,448	227	32,539	541	123	18
男	15,040	96	14,692	197	50	5
女	18,408	131	17,847	344	73	13
男女合計	2,121	22	2,080	8	10	1
較112年底增減數						
男女合計	6.77	10.73	6.83	1.5	8.85	5.88
較112年底增減百分比						

資料來源：臺中市大里區戶政事務所、本所社會課

二、重陽敬老金發放概況

為宏揚敬老美德及推動老人福利，並表達對本市長者之崇高敬意，特於重陽節之際發放敬老禮金，以為祝賀，市府每年另編列老人福利活動經費每里3萬元。

(一)113年重陽敬老禮金發放規定

1、發放時間：自113年9月19日起至113年10月11日止。期限內未領取並經各區公所通知者，得延長期限至113年11月30日，逾期不得領取。

2、發放對象：凡於民國48年12月31日前(原住民58年12月31日前)出生，且於113年8月20日前設籍本市，65歲以上之長者及55歲以上原住民皆可致贈重陽節敬老禮金，但有下列情形之一者，不予發放：

(1)113年8月20日前亡故或失蹤仍未除籍者。

(2)因出境未能於發放期間完成領取手續者。

3、發放標準及金額：

(1)65歲至89歲之長者(民國24年至民國48年出生者)及55歲至89歲之原住民長者(民國24年至民國58年出生者)，每人發放新臺幣2,000元(含敬老活動代金350元)。

(2)90歲至94歲之長者(民國19年至民國23年出生者)，每人發放新臺幣3,000元(含敬老活動代金350元)。

(3)95歲至99歲之長者(民國14年至民國18年出生者)，每人發放新臺幣5,000元(含敬老活動代金350元)。

(4)100歲以上之長者(民國13年12月31日前出生者)，每人發放新臺幣1萬元。

4、發放方式：

發放方式以長輩需求為原則，採現金和匯款兩種方式辦理。

113年大里區內共有18名百歲人瑞，區長親自代表市府贈送賀禮，同時探視長者、閒話家常。



▲圖片來源：臺中市大里區公所

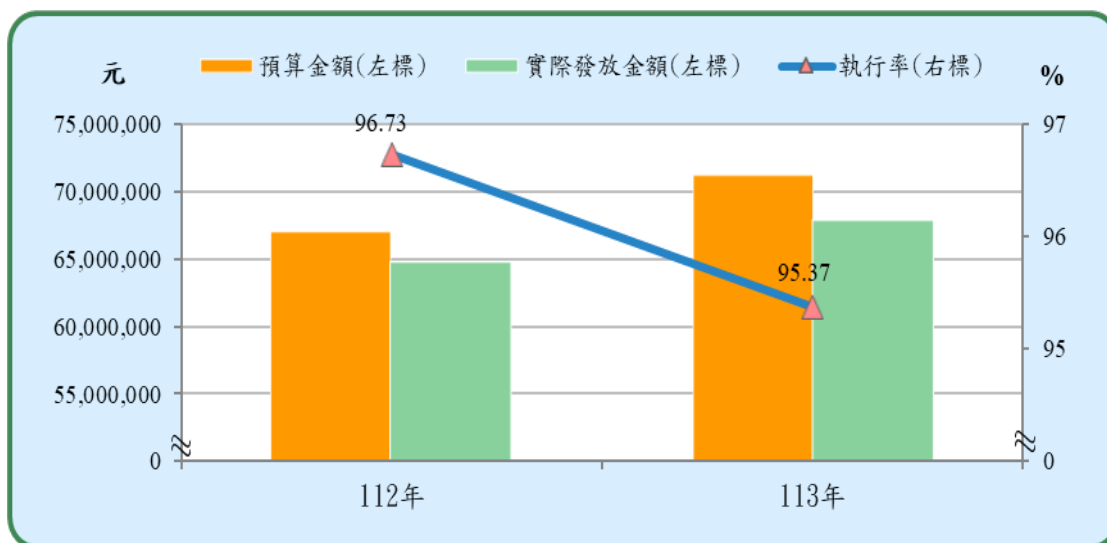
(二)執行成果：

1. 依預算編列及預算執行情形分析

(1)預算編列：113年度本所預算編列重陽敬老禮金人數共計3萬4,864人，金額為7,112.7萬元；與112年比較，分別增加2,097人(6.40%)及增加422.1萬元(6.31%)(如表6)。

(2)預算執行情形：自113年10月2日起開始發放至截止日共計發放重陽敬老禮金人數為3萬3,426人，發放金額為6,783.4萬元，與112年比較，分別增加2,118人(6.77%)及增加311.4萬元(4.81%)。發放金額執行率為95.37%，較112年減少1.36個百分點(如圖7,表6)。

圖7 大里區112與113年敬老禮金預算、實際發放金額及執行率



資料來源：本所社會課

表6 大里區敬老禮金預算金額、實際發放金額及執行率表

單位:人、元、%

年度	預算 人數(人)	預算 金額(元)	實際發放 人數(人)	實際發放 金額(元)	發放金額執行率 (%)
112年	32,767	66,906,000	31,308	64,720,000	96.73
113年	34,864	71,127,000	33,426	67,834,000	95.37
較112年 增減數	2,097	4,221,000	2,118	3,114,000	-1.36
較112年 增減百分比	6.40	6.31	6.77	4.81	--

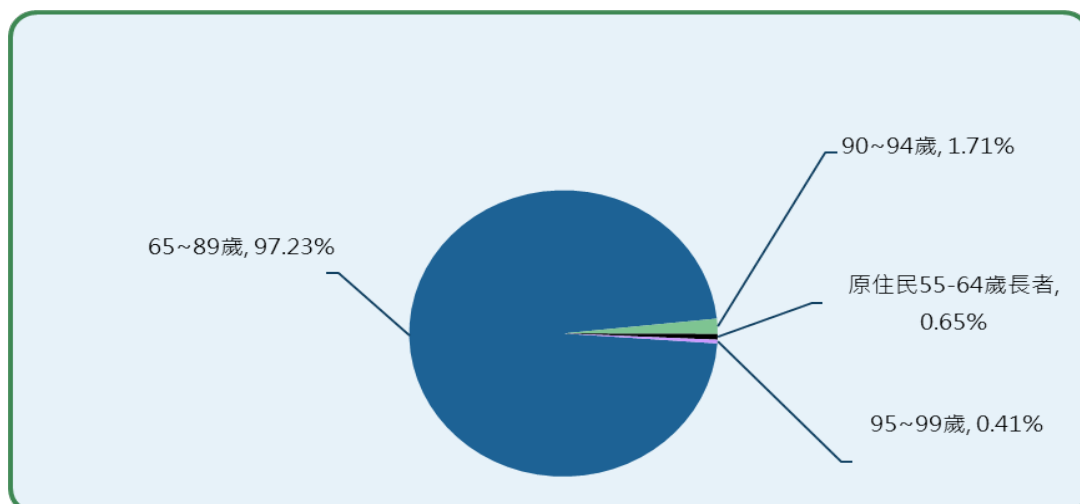
資料來源：臺中市大里區戶政事務所、本所社會課

2.發放人數：(不含100歲以上長者)，合計3萬3,426人。

(1)就發放年齡別分析：

原住民55至64歲長者217人(占0.65%)；65至89歲長者3萬2,501人(占97.23%)；90至94歲長者571人(占1.71%)；95至99歲長者137人(占0.41%)，以65至89歲長者人數最多(如圖8)。

圖8 大里區113年敬老禮金發放人數結構—依年齡別分

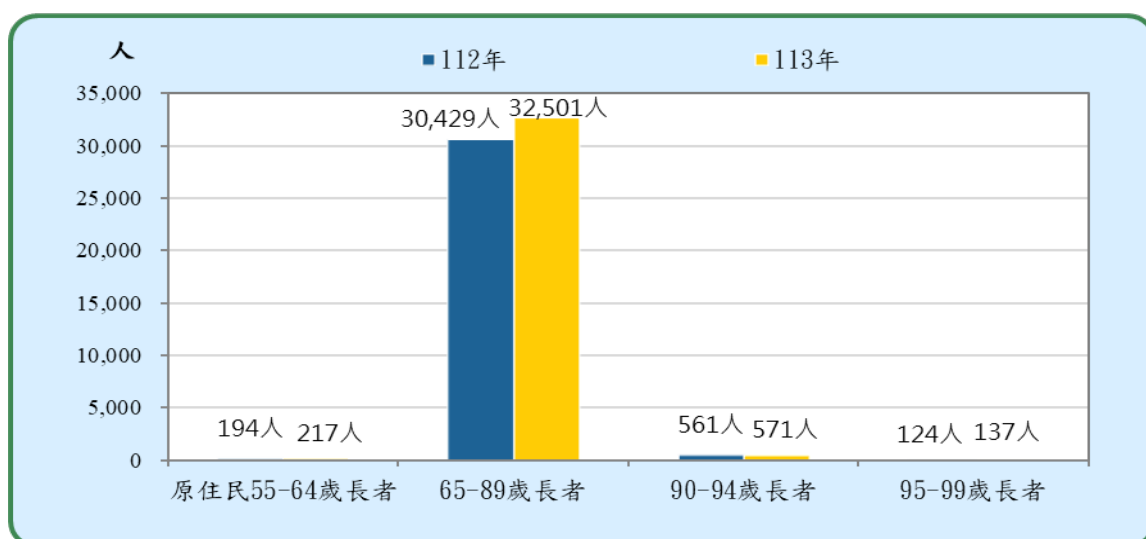


資料來源：本所社會課

(2)與112年比較：

原住民55至64歲長者增加23人(11.86%)；65至89歲長者增加2,072人(6.81%)；90至94歲長者增加10人(1.78%)；95至99歲長者增加13人(10.48%)(如圖9,表7)。

圖9 大里區112與113年敬老禮金發放人數—依年齡分



資料來源：本所社會課

表7 大里區112暨113年敬老禮金發放人數-按年齡分

單位:人、%

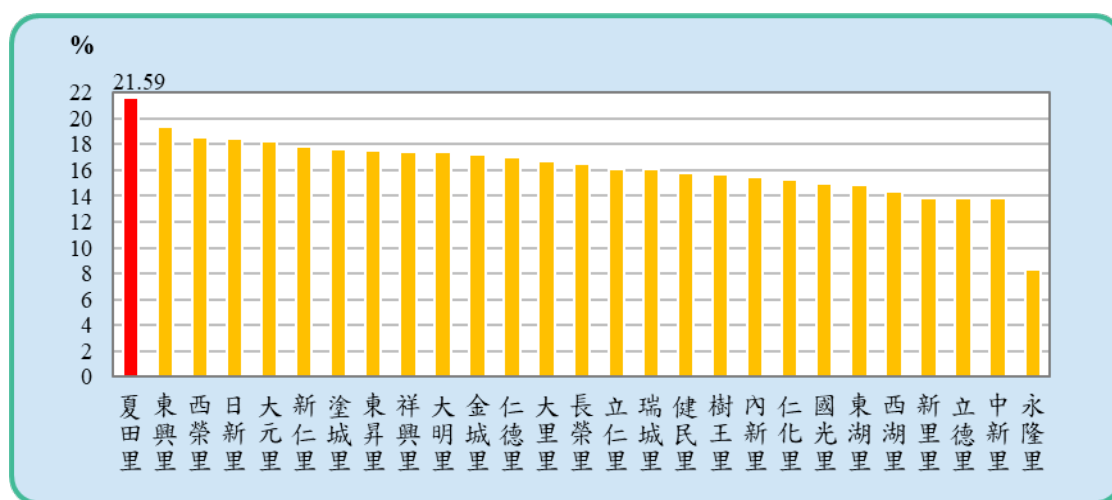
年別	總計	原住民55-64歲 長者	65-89歲長者	90-94歲長者	95-99歲長者
112年	31,308	194	30,429	561	124
占112年發放人數比率%	100.00	0.62	97.19	1.79	0.40
113年	33,426	217	32,501	571	137
占113年發放人數比率%	100.00	0.65	97.23	1.71	0.41
較112年增減數	2,118	23	2,072	10	13
較112年增減百分比	6.77	11.86	6.81	1.78	10.48

資料來源：本所社會課

3.以各里重陽敬老禮金發放人數占當年度截至12月底各里總人口數比率分析：

113年各里發放人數比率，其中以夏田里(占21.59%)最高，東興里(占19.41%)及西榮里(占18.55%)分居第2及第3位；永隆里(占8.33%)最低(如圖10)。

圖10 大里區113年各里敬老禮金發放人數占各里總人口數比率

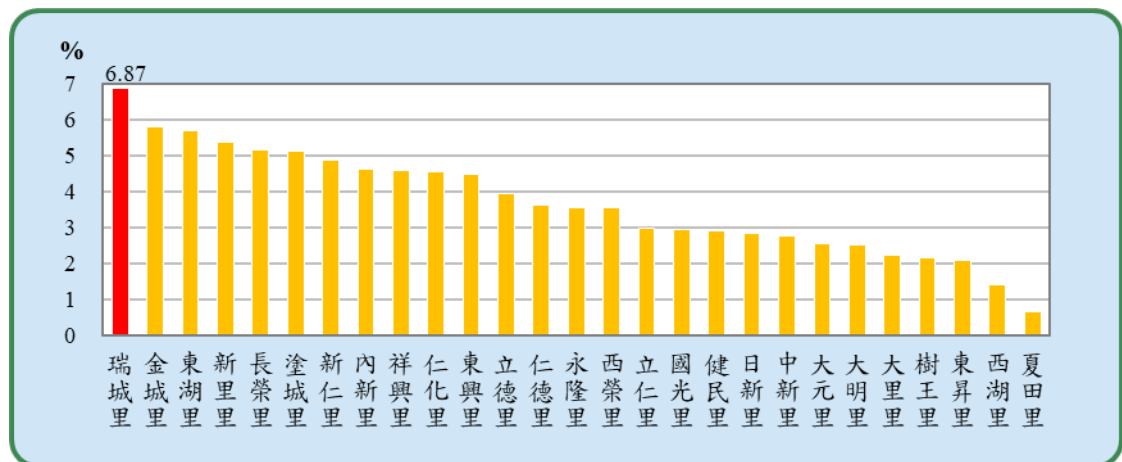


資料來源：本所社會課

4.就各里發放人數占重陽敬老禮金發放總人數分析：

113年以瑞城里2,298人(占6.87%)最多，其次分別為金城1,942人(占5.81%)，東湖里1,897人(占5.68%)；夏田里226人(占0.68%)最少(如圖11,表8)。

圖11 大里區113年各里敬老禮金發放人數占發放總人數比率



資料來源：本所社會課

表8 大里區113年敬老禮金發放人數表(按里別分)

單位:人、%

里別	各里人口數	發放人數合計	占各里人口數比率	占發放人數比率
合計	212,166	33,426	15.75	100.00
大里里	4,439	742	16.72	2.22
新里里	12,929	1,795	13.88	5.37
樹王里	4,648	729	15.68	2.18
東興里	7,739	1,502	19.41	4.49
祥興里	8,764	1,531	17.47	4.58
日新里	5,150	952	18.49	2.85
西榮里	6,392	1,186	18.55	3.55
內新里	9,984	1,550	15.52	4.64
東昇里	4,012	704	17.55	2.11
立仁里	6,210	998	16.07	2.99
新仁里	9,128	1,631	17.87	4.88
大元里	4,690	857	18.27	2.56
夏田里	1,047	226	21.59	0.68
仁化里	10,019	1,526	15.23	4.57
健民里	6,156	970	15.76	2.90
塗城里	9,715	1,716	17.66	5.13
瑞城里	14,318	2,298	16.05	6.87
金城	11,270	1,942	17.23	5.81
東湖里	12,754	1,897	14.87	5.68
西湖里	3,346	479	14.32	1.43
國光里	6,639	991	14.93	2.96
大明里	4,818	840	17.43	2.51
永隆里	14,315	1,193	8.33	3.57
長榮里	10,443	1,725	16.52	5.16
中新里	6,664	923	13.85	2.76
立德里	9,473	1,314	13.87	3.93
仁德里	7,104	1,209	17.02	3.62

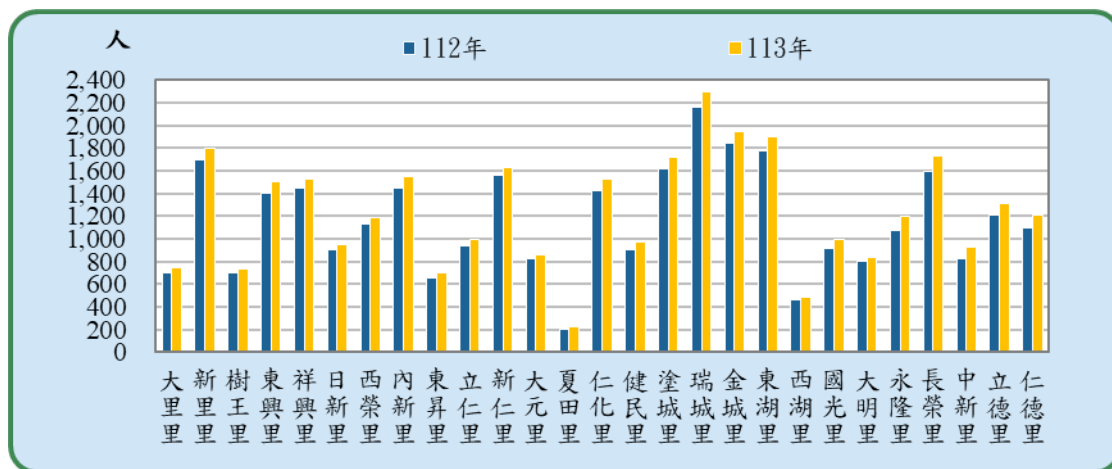
資料來源：臺中市大里區戶政事務所、本所社會課

附註：100歲以上長者由市府核發，不計入本區核發人數。

5. 112年與113年比較各里發放敬老禮金人數分析：

113年本區發放敬老禮金人數較112年增加2,118人(6.77%)，各里發放人數比較，其中以瑞城里增加136人(6.29%)最多，其次是長榮里增加133人(8.35%)及永隆里增加125人(11.70%)(如圖12,表9)。

圖12 大里區112年與113年各里發放敬老禮金人數比較



資料來源：本所社會課

表9 大里區112年與113年敬老禮金發發表(按里別分)

年別&里別	112年		113年				單位:人、%		
	發放人數 合計	發放人數 合計	原住民55-64 歲長者	65-89歲長者	90-94歲長者	95-99歲長者	較112年 增減數	較112年增 減比率	增加 人數 序位
合計	31,308	33,426	217	32,501	571	137	2,118	6.77	
大里里	701	742	-	720	18	4	41	5.85	22
新里里	1,693	1,795	12	1,738	37	8	102	6.02	7
樹王里	698	729	1	702	22	4	31	4.44	25
東興里	1,405	1,502	5	1,474	19	4	97	6.90	12
祥興里	1,452	1,531	12	1,488	29	2	79	5.44	14
日新里	898	952	6	924	21	1	54	6.01	20
西榮里	1,128	1,186	2	1,158	24	2	58	5.14	19
內新里	1,448	1,550	10	1,512	19	9	102	7.04	7
東昇里	655	704	2	686	13	3	49	7.48	21
立仁里	939	998	5	969	19	5	59	6.28	18
新仁里	1,556	1,631	10	1,592	23	6	75	4.82	16
大元里	823	857	8	824	21	4	34	4.13	23
夏田里	207	226	-	217	7	2	19	9.18	26
仁化里	1,427	1,526	12	1,495	13	6	99	6.94	10
健民里	900	970	18	919	28	5	70	7.78	17
塗城里	1,611	1,716	14	1,673	24	5	105	6.52	6
瑞城里	2,162	2,298	13	2,245	29	11	136	6.29	1
金城里	1,848	1,942	14	1,881	41	6	94	5.09	13
東湖里	1,773	1,897	27	1,833	28	9	124	6.99	4
西湖里	465	479	5	452	17	5	14	3.01	27
國光里	915	991	1	972	16	2	76	8.31	15
大明里	807	840	4	821	12	3	33	4.09	24
永隆里	1,068	1,193	2	1,174	12	5	125	11.70	3
長榮里	1,592	1,725	8	1,687	20	10	133	8.35	2
中新里	824	923	10	885	19	9	99	12.01	10
立德里	1,212	1,314	7	1,284	19	4	102	8.42	7
仁德里	1,101	1,209	9	1,176	21	3	108	9.81	5

資料來源：本所社會課

附註：100歲以上長者由市府核發，未計入本區發放總人數。

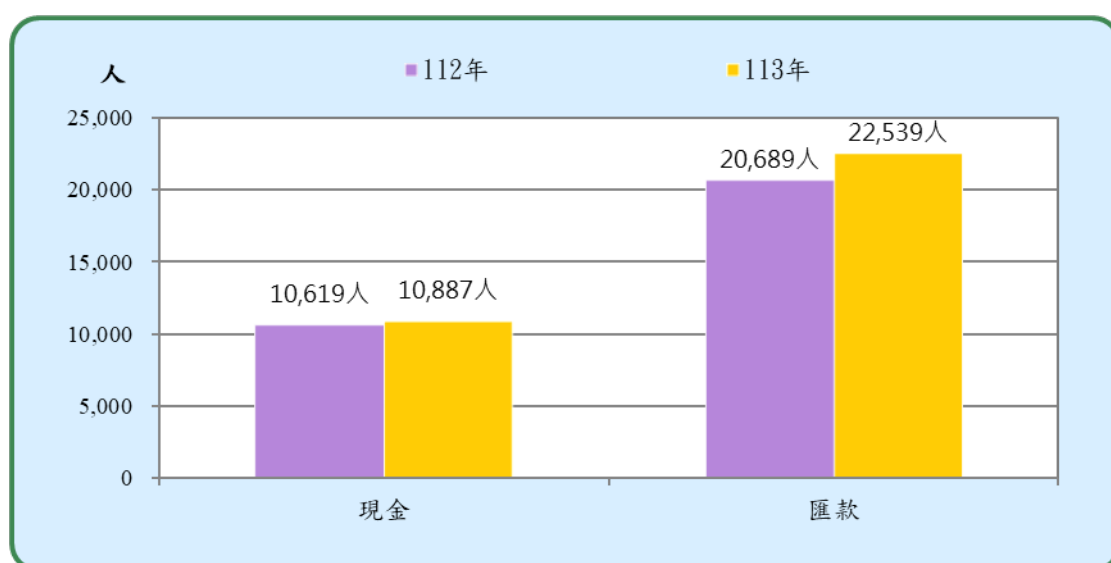
6.依發放方式分析：

臺中市政府為方便長者之需求，自106年起提供更多元的領取方式，以現金和匯款方式供長輩選擇。

113年本所發放人數合計3萬3,426人，其中以現金發放合計1萬887人較112年增加268人(2.52%)，選擇採匯款方式合計2萬2,539人較112年增加1,850人(9.58%)。

113年選擇現金發放者32.57%，較112年減少1.35個百分點，113年選擇匯款方式發放者67.43%，較112年增加1.35個百分點(如圖13,表10)。

圖13 大里區112年與113年重陽敬老禮金發放方式人數比較



資料來源：本所社會課

表10 大里區112年與113年敬老禮金發放表(按方式別分)

單位:人、元、%

年度	合計		現金				匯款			
	人數(人)	金額(元)	人數(人)	人數占比(%)	金額(元)	金額占比(%)	人數(人)	人數占比(%)	金額(元)	金額占比(%)
112年	31,308	64,720,000	10,619	33.92	22,765,000	35.17	20,689	66.08	41,955,000	64.83
113年	33,426	67,834,000	10,887	32.57	22,104,000	32.59	22,539	67.43	45,730,000	67.41
113年較112年 增減數	2,118	3,114,000	268	-1.35	-661,000	-2.58	1,850	1.35	3,775,000	2.58
113年較112年 增減百分比	6.77	4.81	2.52	--	-2.90	--	8.94	--	9.00	--

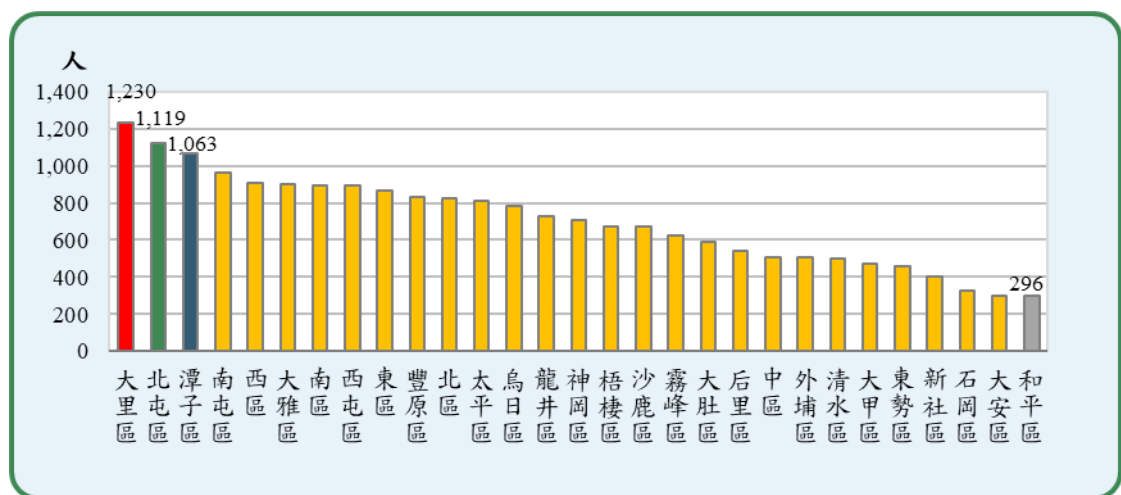
資料來源：臺中市大里區戶政事務所、本所社會課

7.老人福利活動經費補助分析：

根據人口統計資料顯示，北屯區、西屯區、大里區、太平區、豐原區、北區、南屯區、西區長者人口都超過2萬人，和平區則低於3千人，銀髮族每里平均人數大里區1,230人居全市第1位，北屯區以1,119人居第2位，潭子區為1,063人居第3位，南屯區為963人居第4位。而銀髮族平均人數最低為和平區296人(如圖14,表11)。

由於各區老人人口比率懸殊，本區各里平均老年人口數高達1,230人，以臺中市老人福利活動經費編制每里3萬元計算，本區平均每位長者老人福利活動經費平均僅24元。若以長者最多之瑞城里觀察，每位長者獲得老人福利活動經費僅13元，顯然在預算編列上，對老年人口較多者之里較有所差異感受。

圖14 臺中市113年底平均每里老年人口數



資料來源：本所社會課



▲ 圖片來源：臺中市大里區公所

表11 臺中市各區113年底平均每里老年人口數表

單位：人、里、元

行政區別	總人口(人)	里數	老年人口 (65歲以上)	平均每里 老年人口 數	平均每里 老年人口 序位	平均每位長者老 人福利活動經費 補助	平均每位 長者老人 福利活動 經費補助 序位
臺中市	2,860,601	625	474,248	759		40	
中區	17,904	8	4,045	506	22	59	8
東區	77,688	17	14,702	865	9	35	21
南區	127,188	22	19,693	895	7	34	22
西區	113,890	25	22,744	910	5	33	24
北區	143,568	36	29,549	821	11	37	18
西屯區	236,821	39	34,874	894	8	34	22
南屯區	185,192	25	24,077	963	4	31	26
北屯區	310,965	42	46,978	1,119	2	27	28
豐原區	163,163	36	29,972	833	10	36	20
東勢區	47,088	25	11,504	460	25	65	5
大甲區	74,206	29	13,642	470	24	64	6
清水區	90,501	32	15,929	498	23	60	7
沙鹿區	100,152	21	14,077	670	17	45	13
梧棲區	62,701	14	9,410	672	16	45	13
后里區	53,309	18	9,714	540	20	56	10
神岡區	64,007	16	11,324	708	15	42	15
潭子區	109,415	16	17,009	1,063	3	28	27
大雅區	95,229	15	13,483	899	6	33	24
新社區	22,849	13	5,265	405	26	74	4
石岡區	13,877	10	3,294	329	27	91	3
外埔區	30,902	11	5,562	506	21	59	8
大安區	17,793	12	3,607	301	28	100	2
烏日區	81,284	16	12,531	783	13	38	17
大肚區	55,708	17	9,983	587	19	51	11
龍井區	79,030	16	11,665	729	14	41	16
霧峰區	63,342	20	12,524	626	18	48	12
太平區	200,007	39	31,499	808	12	37	18
大里區	212,166	27	33,221	1,230	1	24	29
和平區	10,656	8	2,371	296	29	101	1

資料來源：臺中市政府民政局。



▲ 圖片來源：臺中市大里區公所

肆、結論與建議

本區人口隨縣市合併後，各項建設設施改善及生活機能便利，每年皆呈現大幅成長，尤其65歲以上長者人口數增加快速，113年底相較112年底增加6.77%，以3萬3,221人(占7.00%)居臺中市第3位，僅次於北屯區、西屯區。

鄰長是協助里長行政服務最前線的工作人員，無給職，沒有任期限制，市府藉由編列鄰長每人每年保險費600元，在有限經費下提高對鄰長的保險內容及理賠保障，讓鄰長執行公務更有保障，相信更能提高鄰長對里民的服務熱忱，對於市政推展更是一大助力。

經分析本區113年重陽敬老禮金發放情形，以65至89歲發放人數最多，占97.23%，就里別發放總人數分析，以瑞城里2,298人最多，夏田里226人最少。

根據戶政統計資料顯示，北屯、西屯、北區、豐原、大里、太平、南屯、西區等區老年人口都超過2萬人，和平區則低於3千人，各里平均銀髮族人數，本區1,230人居全市之冠，由於各區老人人口比例懸殊，臺中市敬老活動經費編制每里3萬元，以致本區每位長者平均僅獲得24元敬老活動經費。若以長者最多之瑞城里觀察，每位長者敬老活動經費只剩13元，顯然在預算編列上，相較於其他老人較少的行政區，長者人數較多之行政區敬老活動經費顯有受限情形。

尤為弘揚敬老崇孝觀念、敬老美德及推動老人福利，本市積極照顧獨居長者、編列預算發放重陽禮金及敬老愛心乘車卡等，推動老人福利服務及促進身心健康維護，表達對長者崇高敬意等不遺餘力的敬老措施，顯得為德不卒。

因此建議敬老活動經費將各里老年人口數納入資源配置之考量，另依各區實際需要，適時增編相關預算，讓各區長輩均能享有適當的福利資源。

期望民間與政府持續共同努力，以使老人福利或照顧政策能有效制定及執行。

伍、參考資料

一、臺中市政府民政局網站

二、臺中市大里區戶政事務所

三、臺中市大里區公所社會課各報表

四、臺中市大里區公所民政課各報表

**臺中市大里區鄰長意外保險暨
113 年重陽敬老禮金發放概況分析**

中華民國 113 年

編 印 者：臺中市大里區公所會計室

地 址：412015 臺中市大里區勝利二路 1 號 3 樓

電 話：04-24063979

出版日期：中華民國 114 年 06 月

本刊同時登載於臺中市大里區公所網站，

網址為 <http://www.dali.taichung.gov.tw/>



臺中市大里區公所

臺中市大里區勝利二路1號3樓

電話：(04)2406-3979