

中華民國  
111年



# 臺中市大里區 性別指標 統計分析

臺中市大里區公所  
會計室編印  
中華民國112年6月 出版

## 凡 例

- 一、本指標所列數字旨在報導本區 111 年主要性別統計之紀錄，以供施政參考，其涉及國防機密與個別隱私者均未列出。
- 二、本指標資料計分社會參與、人口、婚姻與家庭、教育、媒體與文化、等計 3 大類統計。
- 三、本指標各表內數字因尾數四捨五入，故部分總數與細數之間，或有未能吻合情事，計算時仍以原始數據計算。
- 四、本指標各表內所列「年」係指全年，「年底」係指該年 12 月底，「學年度」係指教育年度，即當年 8 月 1 日起至次年 7 月 31 日止，為沿用成例，以每一學年第一學期期初資料代表該一學年度。
- 五、本刊各表內所用符號代表意義如下：

「-」：無數值或數值無統計	「--」：數值無意義
「…」：數值尚未發布	「0」：有數值，但數值不及半單位
「(r)」：修正數	「(P)」：初步統計數
「(f)」：預測數	「(e)」：估計數

## 目 次

前言.....	1	~1
摘要分析.....	2	~9
<b>社會參與</b>		
一、推行社區發展工作概況.....	10	~10
二、調解委員.....	11	~11
三、現有職員概況.....	12	~14
四、志願服務志工數.....	15	~15
五、鄰長數.....	16	~16
<b>人口、婚姻與家庭</b>		
一、人口概況.....	17	~17
二、人口年齡分配.....	18	~18
三、人口消長.....	19	~20
四、原住民概況.....	21	~22
五、婚姻狀況.....	23	~23
六、身心障礙人口.....	24	~24
七、列冊需關懷獨居老人概況.....	25	~25
八、申請急難救助概況.....	26	~26
九、申請特殊境遇家庭扶助服務概況.....	27	~28
十、特殊境遇家庭概況.....	29	~29
十一、原住民低收入戶及身心障礙者.....	30	~30
十二、低收入戶.....	31	~32
<b>教育、媒體與文化</b>		
一、教育程度.....	33	~34
二、國小教育.....	35	~36
三、國中教育.....	37	~38

# 前 言

以「性別主流化」的角度審視「性別平等」，性別平等教育可藉由閱讀的推廣與宣導，型塑多元文化中性別平等圖像，廣播性別平等教育種子。從父母的身教、言教與學校推動平等教育，在教育過程中，讓性別平權意義充分討論，修正社會文化中的不當刻板印象；並在性別議題對話過程中，建立去刻板化且多元化的性別互動，促進性別平權文化的產生。不刻板的限定性別自我概念、能力性向、職業興趣、生涯發展。

近年來性別議題廣受大眾關注，過去數十年來重要的女性主義議題，強調家務與育兒分工的性別不平等、鼓勵男性加入育兒工作；然而「性別刻板化」限制個人的成長，也造成性別歧視，同時也會影響個人的生活適應，因此正視「性別平等」是很重要課題。督促國家提供更多系統性的支持，包括平價的公共托育服務和打造更友善的職場環境，讓父母們可以更彈性地在工作與家庭中穿梭；也對女性的處境促成了不同程度的正面影響。

為落實性別主流化，以統計數字為基礎，透過按性別分類之統計資料，瞭解不同性別間所存在之政治、經濟、社會、文化及環境等各種不同處境，以系統及科學方法蒐集與分析數據，以確保制訂之政策兼顧不同性別族群。

本文主要蒐集本區近 10 年相關的性別資料，分為：社會參與、人口、婚姻與家庭、教育、媒體與文化等，就各項與性別有關資料輔以統計圖、統計表方式統計分析，深入呈現本區各面向之性別面貌。

# 摘要分析

## 社會參與

### 一、推行社區發展工作概況

#### (一)會員數

本區 111 年底社區發展協會之會員數男性為 1,222 人(占 47.16%)，女性 1,369 人(占 52.84%)，女性會員多於男性會員(如圖 1-1、表 1-1)。

#### (二)志願服務志工數

本區 111 年底社區志願服務志工數男性為 229 人(占 28.77%)，女性 567 人(占 71.23%)，女性社區志願服務志工數多於男性社區志願服務志工數(如圖 1-1、表 1-1)。

#### (三)理監事人數

本區 111 年底社區發展協會理監事人數(不含理事長)合計 393 人，男性為 287 人(占 73.03%)，女性 106 人(占 26.97%)；理事長為男性者有 23 人(占 95.83%)，女性者有 1 人(占 4.17%)，男性社區發展協會理事長多於女性理事長(如表 1-1)。

### 二、調解委員

本區 111 年底調解委員男性為 11 人(占 64.71%)，女性 6 人(占 35.29%)，男性調解委員數高於女性調解委員數(如圖 1-2、表 1-2)。

### 三、現有職員概況

本所 111 年底公務人員男性人數為 37 人(占 44.58%)，女性人數為 46 人(占 55.42%)(如表 1-3-1)。

本所公務人員按官等別分：

#### (一)薦任

薦任男性公務人員人數為 32 人(占 54.24%)，薦任女性公務人員人數為 27 人(占 45.76%) (如圖 1-3-1、表 1-3-1)。

## (二)委任

委任男性公務人員人數為 5 人(占 20.83%)，委任女性公務人員人數為 19 人(占 79.17%) (如圖 1-3-1、表 1-3-1)。

本所公務人員按教育程度別分：

### (一)博士畢業

男性博士畢業人數為 1 人(占 100.00%)(如圖 1-3-2、表 1-3-2)。

### (二)碩士畢業

男性碩士畢業人數為 12 人(占 60.00%)，女性碩士畢業人數為 8 人(占 40.00%) (如圖 1-3-2、表 1-3-2)。

### (三)大學畢業(含軍警校有學位者)

男性大學畢業人數(含軍警校有學位者)為 12 人(占 27.91%)，女性大學畢業人數(含軍警校有學位者)為 31 人(占 72.09%)(如圖 1-3-2、表 1-3-2)。

### (四)專科畢業

男性專科畢業人數為 11 人(占 73.33%)，女性 4 人(占 26.67%) (如圖 1-3-2、表 1-3-2)。

### (五)高中(職)畢業

男性高中(職)畢業人數為 1 人(占 25.00%)，女性 3 人(占 75.00%) (如圖 1-3-2、表 1-3-2)。

本所公務人員按年齡別分：

### (一)29 歲以下公務人員

29 歲以下男性人數為 5 人(占 55.56%)，女性 4 人(占 44.44%)(如圖 1-3-3、表 1-3-3)。

### (二)30 到 49 歲之間公務人員

30 到 49 歲之間男性人數為 16 人(占 43.24%)，30 到 49 歲之間女性人數為 21 人(占 56.76%) (如圖 1-3-3、表 1-3-3)。

### (三)50 歲以上公務人員

50 歲以上男性人數為 16 人(占 43.24%)，50 歲以上女性人數為 21 人(占 56.76%)(如圖 1-3-3、表 1-3-3)。

## 四、志願服務志工數



### (一)環保志工

本區 111 年底環保志工男性人數為 277 人(占 30.31%)，女性人數為 637 人(占 69.69%)，女性環保志工人數多於男性環保志工人數(如圖 1-4、表 1-4)。

### (二)愛鄰志工

本區 111 年底愛鄰志工男性人數為 311 人(占 46.70%)，女性人數為 355 人(占 53.30%)，女性愛鄰志工人數多於男性愛鄰志工人數(如圖 1-4、表 1-4)。

### (三)民政志工

本區 111 年底民政志工男性人數為 11 人(占 12.36%)，女性人數為 78 人(占 87.64%)，女性民政志工人數多於男性民政志工人數(如圖 1-4、表 1-4)。

## 五、鄰長數

本區 111 年底鄰長男性人數為 356 人(占 46.48%)、女性 410 人(占 53.52%)(如圖 1-5、表 1-5)。

男性鄰長與 110 年底相同，而女性鄰長則較 110 年底增加 1 人(0.24%)(如圖 1-5、表 1-5)。

## 人口、婚姻與家庭

### 一、人口概況

本區 111 年底男性人口數 10 萬 3,193 人(占 48.80%)，女性人口數 10 萬 8,276 人(占 51.20%)，性比例(男/百女)為 95.31，性比例較 110 年底下降 0.42(如圖 3-1、表 3-1)。

### 二、人口年齡分配

本區 111 年底男性人口 0 至 14 歲、15 至 64 歲、65 歲以上者分別占 14.77%、72.30%及 12.94%，女性人口 0 至 14 歲、15 至 64 歲、65 歲以上者分別占 13.29%、72.10%及 14.61%(如圖 3-2、表 3-2)(附註：因四捨五入致細項加總不為 100%)。

### 三、人口消長

#### (一)自然增加

本區 111 年男性粗出生率為 6.19 ‰，女性粗出生率為 6.10 ‰，出生嬰兒性比例(男/百女)為 96.97，出生嬰兒性比例較 110 年下降 5.87 (如圖 3-3-1、表 3-3-1)。

本區 111 年男性粗死亡率為 7.41 ‰，女性粗死亡率為 5.27 ‰ (如表 3-3-1)。

#### (二)社會增加

本區 111 年男性遷入率為 62.83 ‰，女性遷入率為 69.78 ‰，男性遷入率較 110 年上升 1.07 個千分點，女性遷入率較 110 年下降 0.91 個千分點(如圖 3-3-2、表 3-3-2)。

本區 111 年男性遷出率為 67.57 ‰，女性遷出率為 72.15 ‰，男性遷出率較 110 年上升 0.87 個千分點，女性遷出率較 110 年下降 3.42 個千分點(如圖 3-3-2、表 3-3-2)。

### 四、原住民概況

#### (一)原住民人口數

本區 111 年底現住男性原住民人口數共 1,030 人(占 45.43%)，女性原住民人口數共 1,237 人(占 54.57%)，原住民性比例(男/百女)為 83.27，性比例較 110 年底下降 0.27 (如圖 3-4-1、表 3-4-1)。

#### (二)原住民族概況

本區 111 年底原住民族以阿美族居大宗，阿美族 805 人，男性占 48.82%，女性占 51.18%；其次依序為排灣族 528 人，男性占 41.86%，女性占 58.14%；布農族 401 人，男性占 43.64%，女性占 56.36%；泰雅族 279 人，男性占 43.37%，女性占 56.63%(如圖 3-4-2、表 3-4-2)。

### 五、婚姻狀況

本區 111 年底 15 歲以上男性人口數為 8 萬 7,955 人；15 歲以上女性人口數為 9 萬 3,888 人(如表 3-5)。

不同性別婚姻中：男性有偶為 4 萬 3,887 人(占 48.39%)、女性有偶人數為



4 萬 6,806 人(占 51.61%) (如圖 3-5、表 3-5)。

相同性別婚姻中：男性有偶為 27 人(占 22.50%)、女性有偶人數為 93 人(占 77.50%) (如表 3-5)。

## 六、身心障礙人口

本區 111 年底男、女性身心障礙人口數分別為 5,131 人(占 55.45%)及 4,123 人(占 44.55%)，分別較 110 年底增加 16 人(0.31%)及增加 43 人(1.05%) (如圖 3-6、表 3-6)。

## 七、獨居老人概況

本區 111 年底男、女性列冊需關懷獨居老人(含具原住民、榮民(眷)身分)之人數分別為 77 人(占 46.95%)及 87 人(占 53.05%) (如圖 3-7、表 3-7)。

男性人數較 110 年底增加 8 人(11.59%)，女性人數較 110 年底增加 5 人(6.10%)。

### (一)中(低)收入列冊需關懷獨居老人(含具原住民、榮民(眷)身分)

中低收入列冊需關懷獨居老人男、女性人數分別為 49 人(占 59.04%)及 34 人(占 40.96%)，男性人數較 110 年底增加 12 人(32.43%)，女性人數較 110 年底增加 5 人(17.24%) (表 3-7)。

### (二)一般列冊需關懷獨居老人(含具原住民、榮民(眷)身分)

一般列冊需關懷獨居老人男、女性人數分別為 28 人(占 34.57%)及 53 人(占 65.43%)，男性人數較 110 年底減少 4 人(-12.50%)，女性人數與 110 年底相同。(表 3-7)。

具榮民(眷)身分獨居老人女性人數為 2 人(占 100.00%) (如表 3-7)。

## 八、申請急難救助概況

本區 111 年申請急難救助之民眾(含原住民身分)男性人數為 19 人次(占 52.78%)及女性人數為 17 人次(占 47.22%)，男性人數較 110 年減少 11 人次(-36.67%)，女性人數與 110 年減少 4 人次(-19.05%)(如圖 3-8、表 3-8)。

## 九、申請特殊境遇家庭扶助服務概況

### (一)申請特殊境遇家庭扶助服務人數

本區 111 年特殊境遇家庭扶助服務，以本國籍民眾(含原住民身分)觀之：扶助男性人數為 91 人(占 10.26%)，扶助女性人數為 796 人(占 89.74%) (如圖 3-9-1、表 3-9-1)。

### (二)申請特殊境遇家庭扶助服務—扶助金額

本區 111 年特殊境遇家庭扶助服務，以本國籍民眾(含原住民身分)扶助金額性別觀之：扶助男性民眾金額為 85 萬 6,676 元(占 9.83%)，扶助女性民眾金額為 785 萬 4,775 元(占 90.17%) (如圖 3-9-2、表 3-9-2)。

## 十、特殊境遇家庭概況

本區 111 年特殊境遇家庭之男性申請人數為 52 人(占 12.18%)，女性人數為 375 人(占 87.82%)(如表 3-10)。

以扶養子女人數觀之：扶養子女男性人數為 310 人(占 50.49%)，女性人數為 304 人(占 49.51%)(如圖 3-10、表 3-10)。

以扶養孫子女人數觀之：扶養孫子女男性人數為 4 人(占 66.67%)，女性人數為 2 人(占 33.33%)(如表 3-10)。

## 十一、原住民低收入戶及身心障礙者

### (一)原住民低收入戶者

本區 111 年底原住民低收入戶男性人數為 87 人(占 50.58%)，女性人數為 85 人(占 49.42%) (如圖 3-11、表 3-11)。

### (二)原住民身心障礙者

本區 111 年底原住民身心障礙者男性人數為 7 人(占 41.18%)，女性人數為 10 人(占 58.82%)(如表 3-11)。

## 十二、低收入戶

### (一)低收入戶戶數

本區 111 年底低收入戶戶數(以戶長為統計對象)男性為 927 戶(占 53.90%)，女性為 793 戶(占 46.10%)，低收入戶戶數(以戶長為統計對象)與 110 年比較：

男、女性分別較 110 年底增加 6 戶(0.65%)，及較 110 年底增加 40 戶(5.31%) (如圖 3-12-1、表 3-12-1)。

## (二) 低收入戶人數

本區 111 年底低收入戶人數男性為 2,036 人(占 50.93%)，女性為 1,962 人(占 49.07%)，低收入戶人數與 110 年比較：男、女性分別較 110 年底減少 7 人(-0.34%)及較 110 年底增加 63 人(3.32%) (如圖 3-12-2、表 3-12-2)。

# 教育、媒體與文化

## 一、教育程度

### (一) 識字率

本區 111 年底 15 歲以上現住男、女性識字率分別為 99.90%及 99.01%，男性識字率高出女性識字率 0.89 個百分點。與 110 年比較，男性識字率增加 0.02 個百分點；女性識字率增加 0.10 個百分點(如圖 4-1-1、表 4-1-1)。

### (二) 受大學以上教育

本區 111 年底 15 歲以上現住男、女性受大學以上教育分別占全區人口比率為 38.13%及 36.41%，男性受大學以上教育高出女性受大學以上教育 1.72 個百分點。與 110 年比較，男性受大學以上教育增加 0.75 個百分點；女性受大學以上教育增加 0.75 個百分點(如圖 4-1-2、表 4-1-2)。

## 二、國小教育

### (一) 教師人數

本區 111 學年度國小教師人數男、女性人數分別為 239 人(占 26.61%)及 659 人(占 73.39%) (如表 4-2-1)。

### (二) 學生人數

本區 111 學年度國小學生人數男、女性人數分別為 6,445 人(占 51.46%)及 6,079 人(占 48.54%) (如圖 4-2-1、表 4-2-1)。

### (三)原住民學生人數

本區 111 學年度國小原住民學生人數男、女性人數分別為 119 人(占 53.36%)及 104 人(占 46.64%)(如圖 4-2-2、表 4-2-2)。

### (四)新住民子女學生人數

本區 111 學年度國小新住民子女學生人數男、女性人數分別為 307 人(占 53.30%)及 269 人(占 46.70%)(如圖 4-2-2、表 4-2-2)。

## 三、國中教育

### (一)教師人數

本區 111 學年度國中教師人數男、女性人數分別為 167 人(占 33.00%)及 339 人(占 67.00%) (如表 4-3-1)。

### (二)學生人數

本區 111 學年度國中學生人數男、女性人數分別為 3,620 人(占 52.43%)及 3,284 人(占 47.57%) (如圖 4-3-1、表 4-3-1)。

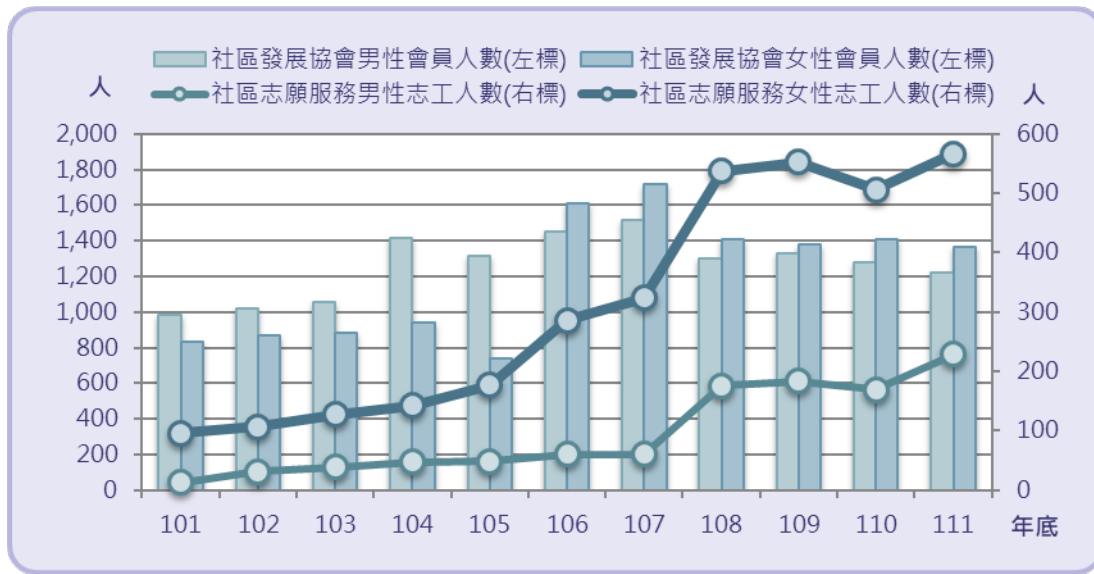
### (三)原住民學生人數

本區 111 學年度國中原住民學生人數男、女性人數分別為 48 人(占 39.67%)及 73 人(占 60.33%)(如圖 4-3-2、表 4-3-2)。

### (四)新住民子女學生人數

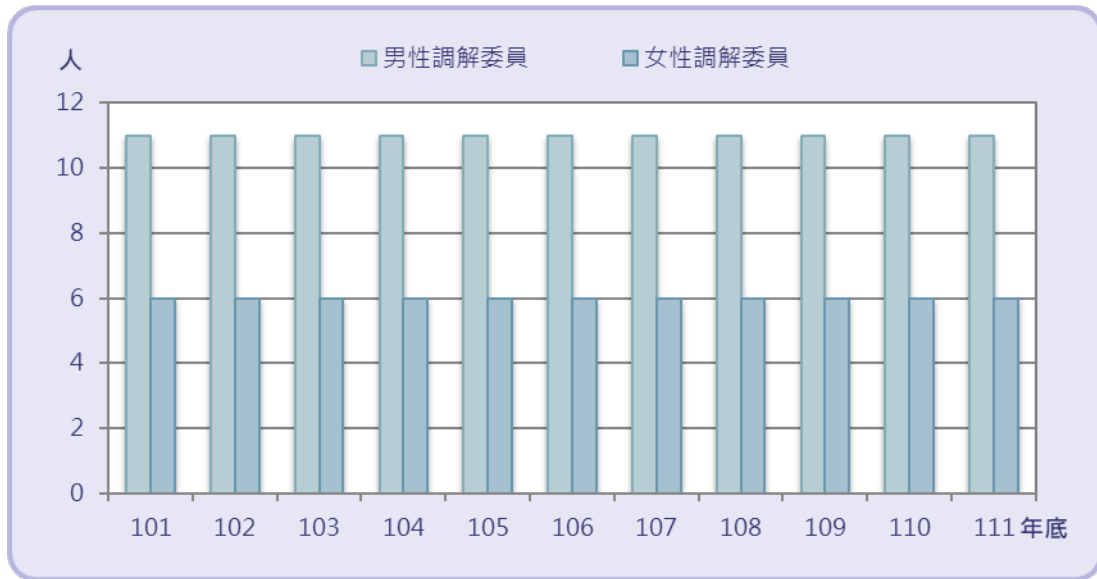
本區 111 學年度國中新住民子女學生人數男、女性人數分別為 164 人(占 47.67%)及 180 人(占 52.33%)(如圖 4-3-2、表 4-3-2)。

## 1-1. 推行社區發展工作概況



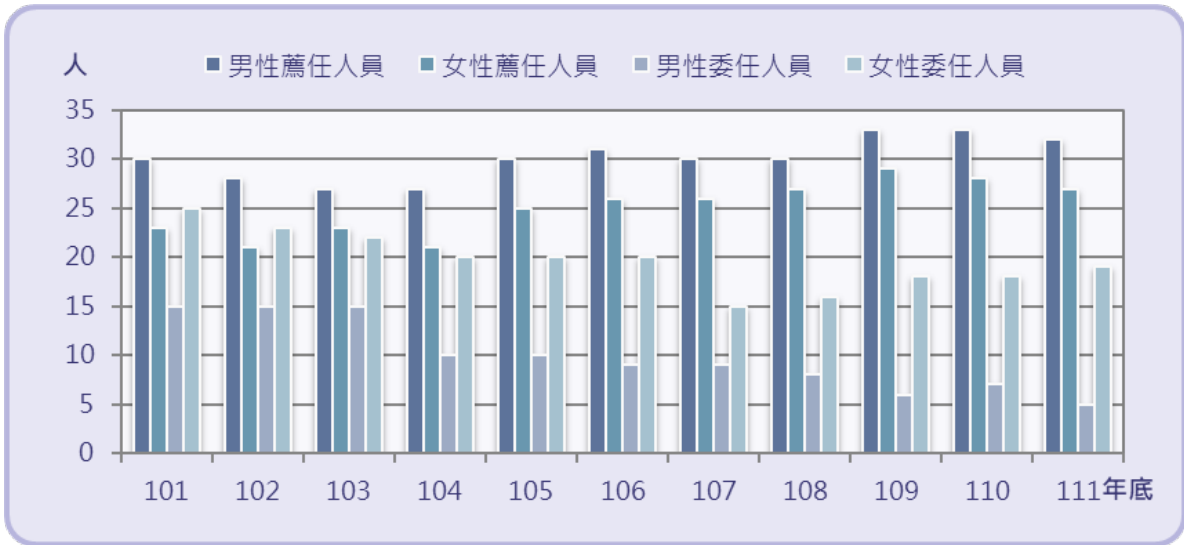
類別	1-1.推行社區發展工作概況									
項目	理監事人數						社區發展協會會員數		社區志願服務志工數	
	理事長		理事(不含理事長)		監事					
	男	女	男	女	男	女	男	女	男	女
單位	人	人	人	人	人	人	人	人	人	人
101年	23	2	256	58	93	19	981	835	13	96
102年	24	2	268	63	98	20	1,018	871	31	107
103年	23	3	271	61	98	21	1,057	887	39	127
104年	22	4	285	89	96	28	1,415	944	47	142
105年	23	3	251	84	90	23	1,313	738	49	177
106年	22	3	249	71	93	20	1,450	1,611	60	286
107年	23	2	239	77	91	18	1,516	1,718	61	324
108年	20	4	230	72	83	21	1,304	1,411	176	538
109年	20	4	230	72	80	24	1,328	1,383	184	553
110年	20	4	224	76	79	25	1,276	1,411	170	506
111年	23	1	208	84	79	22	1,222	1,369	229	567
資料區間	年底	年底	年底	年底	年底	年底	年底	年底	年底	年底
計算方式	男性理事長人數	女性理事長人數	男性理事(不含理事長)人數	女性理事(不含理事長)人數	男性監事人數	女性監事人數	男性社區發展協會會員數	女性社區發展協會會員數	男性社區志願服務志工數	女性社區志願服務志工數
資料來源	本所社會課									
備註	11140-01-01-3									

## 1-2. 調解委員



類別	1-2.調解委員	
項目	調解委員	
	男	女
單位	人	人
101年	11	6
102年	11	6
103年	11	6
104年	11	6
105年	11	6
106年	11	6
107年	11	6
108年	11	6
109年	11	6
110年	11	6
111年	11	6
資料區間	年底	年底
計算方式	男性調解委員數	女性調解委員數
資料來源	本所民政課	
備註		

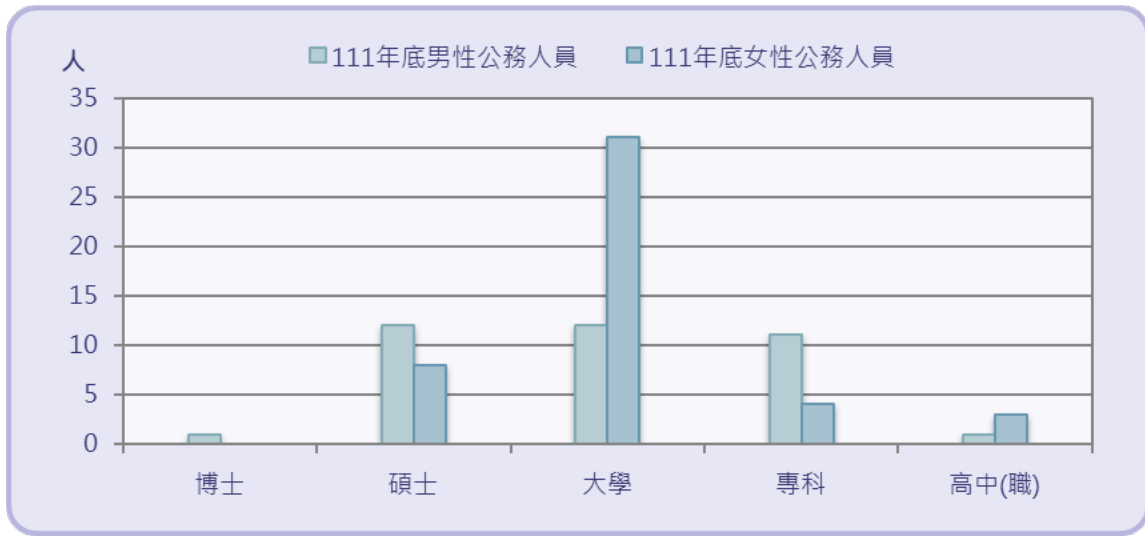
### 1-3-1. 現有職員概況—按官等別分



類別	1-3-1.公務人員概況											
項目	官等別											
	民選首長		政務人員		簡任		薦任		委任		雇員	
	男	女	男	女	男	女	男	女	男	女	男	女
單位	人	人	人	人	人	人	人	人	人	人	人	人
101年	-	-	-	-	1	-	30	23	15	25	-	-
102年	-	-	-	-	1	-	28	21	15	23	-	-
103年	-	-	-	-	1	-	27	23	15	22	-	-
104年	-	-	-	-	1	-	27	21	10	20	-	-
105年	-	-	-	-	1	-	30	25	10	20	-	-
106年	-	-	-	-	1	-	31	26	9	20	-	-
107年	-	-	-	-	1	-	30	26	9	15	-	-
108年	-	-	-	-	-	-	30	27	8	16	-	-
109年	-	-	-	-	-	-	33	29	6	18	-	-
110年	-	-	-	-	-	-	33	28	7	18	-	-
111年	-	-	-	-	-	-	32	27	5	19	-	-
資料區間	年底	年底	年底	年底	年底	年底	年底	年底	年底	年底	年底	年底
計算方式	男性民選首長人數	女性民選首長人數	男性政務人員人數	女性政務人員人數	男性簡任公務人員數	女性簡任公務人員數	男性薦任公務人員數	女性薦任公務人員數	男性委任公務人員數	女性委任公務人員數	男性雇員公務人員數	女性雇員公務人員數
資料來源	本所人事室											
備註												

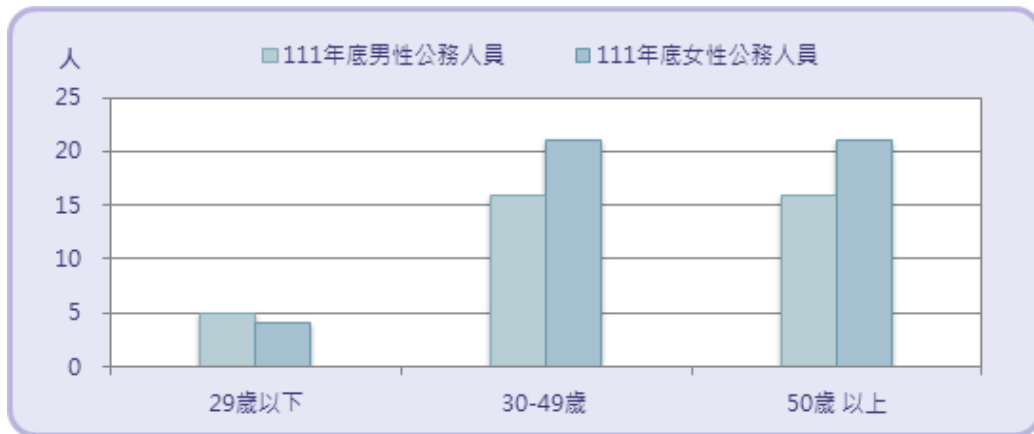


### 1-3-2.現有職員概況—按教育程度別分



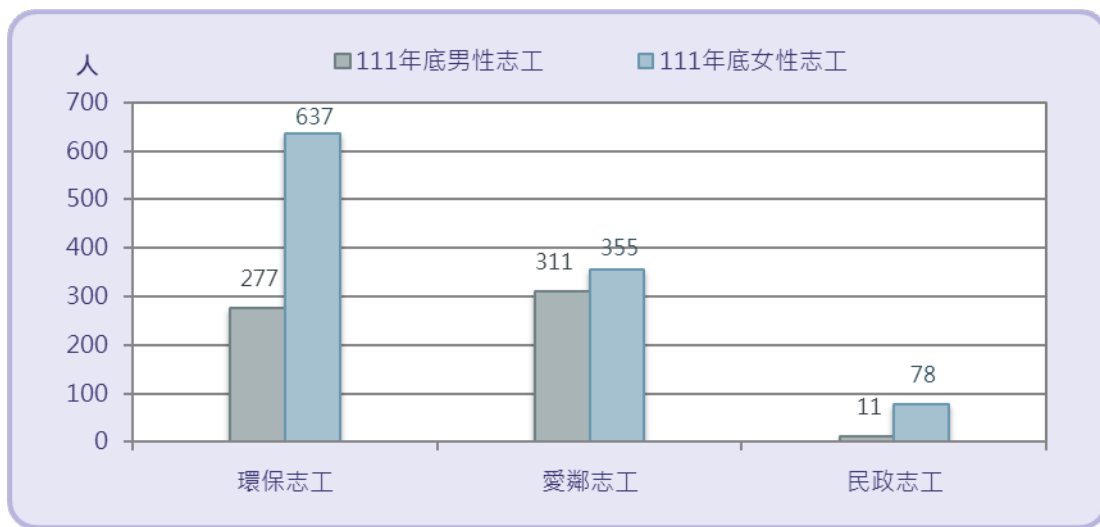
類別	1-3-2.公務人員概況											
項目	教育程度別											
	研究(院)所				大學畢業 (含軍警校有學位者)		專科畢業		高中(職)畢業		國(初)中以下	
	博士		碩士		男	女	男	女	男	女	男	女
	男	女	男	女								
單位	人	人	人	人	人	人	人	人	人	人	人	人
101年	1	-	10	10	13	22	20	10	2	6	-	-
102年	1	-	9	5	13	22	18	11	3	6	-	-
103年	1	-	10	4	13	25	17	10	2	6	-	-
104年	1	-	10	6	10	21	15	10	2	4	-	-
105年	1	-	11	6	12	27	15	8	2	4	-	-
106年	1	-	13	7	12	29	13	6	2	4	-	-
107年	1	-	16	7	10	25	11	5	2	4	-	-
108年	1	-	10	7	14	28	11	5	2	3	-	-
109年	1	-	9	8	15	31	12	5	2	3	-	-
110年	1	-	11	6	15	32	11	5	2	3	-	-
111年	1	-	12	8	12	31	11	4	1	3	-	-
資料區間	年底	年底	年底	年底	年底	年底	年底	年底	年底	年底	年底	年底
計算方式	男性博士畢業公務人員數	女性博士畢業公務人員數	男性碩士畢業公務人員數	女性碩士畢業公務人員數	男性大學畢業(含軍警校有學位者)公務人員數	女性大學畢業(含軍警校有學位者)公務人員數	男性專科畢業公務人員數	女性專科畢業公務人員數	男性高中(職)畢業公務人員數	女性高中(職)畢業公務人員數	男性國(初)中以下學歷公務人員數	女性國(初)中以下學歷公務人員數
資料來源	本所人事室											
備註												

### 1-3-3. 現有職員概況—按年齡別分



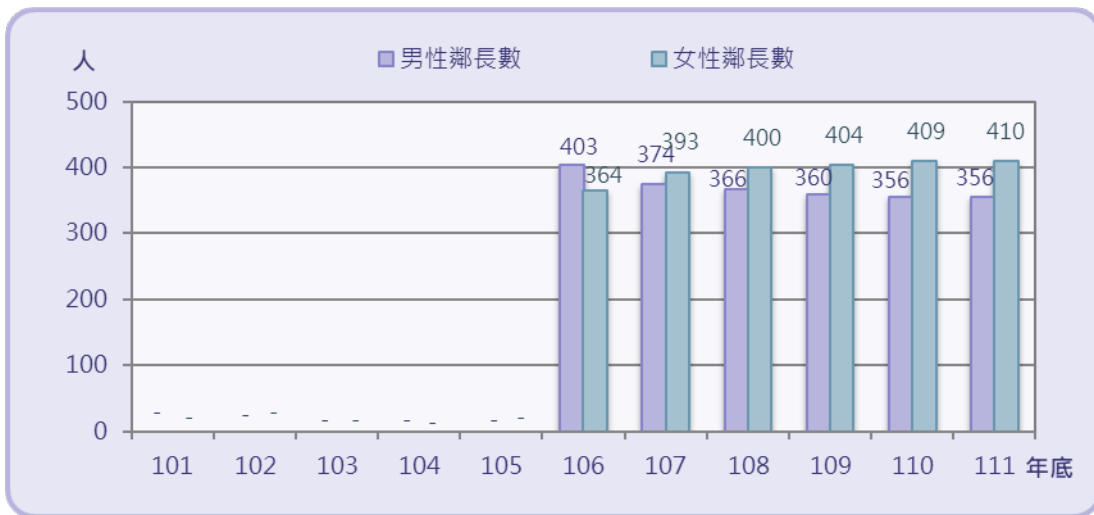
類別	1-3-3.公務人員概況					
	年齡別					
	29歲以下		30-49歲		50歲以上	
項目	男	女	男	女	男	女
單位	人	人	人	人	人	人
101年	1	2	27	33	18	13
102年	1	3	25	28	18	13
103年	2	2	20	28	21	15
104年	1	1	19	27	18	13
105年	2	1	20	31	19	13
106年	2	1	21	33	18	12
107年	1	1	20	25	19	15
108年	3	2	17	24	18	17
109年	3	4	16	24	20	19
110年	5	4	17	22	18	20
111年	5	4	16	21	16	21
資料區間	年底	年底	年底	年底	年底	年底
計算方式	男性29歲以下 公務人員數	女性29歲以下 公務人員數	男性30-49歲 公務人員數	女性30-49歲 公務人員數	男性50歲以上 公務人員數	女性50歲以上 公務人員數
資料來源	本所人事室					
備註						

## 1-4. 志願服務志工數



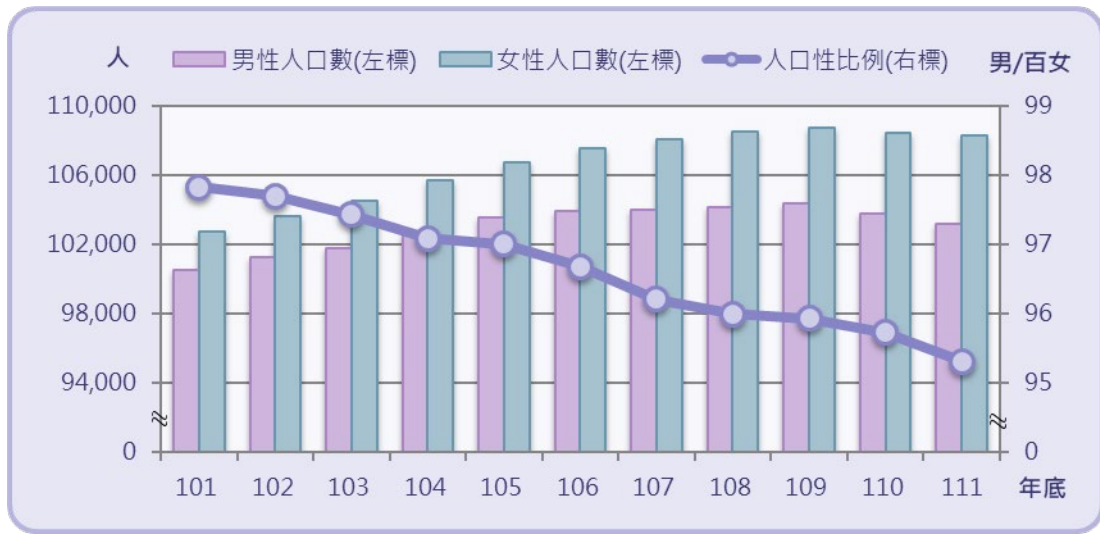
類別	1-4.志願服務志工數					
項目	環保志工		愛鄰志工		民政志工	
	男	女	男	女	男	女
單位	人	人	人	人	人	人
101年	-	-	-	-	-	-
102年	-	-	-	-	-	-
103年	-	-	-	-	-	-
104年	261	566	-	-	-	-
105年	273	597	-	-	-	-
106年	275	598	280	273	-	-
107年	281	611	280	272	12	84
108年	277	637	305	320	11	83
109年	278	636	299	323	11	77
110年	278	636	311	344	11	80
111年	277	637	311	355	11	78
資料區間	年底	年底	年底	年底	年底	年底
計算方式	男性環保志願服務志工數	女性環保志願服務志工數	男性愛鄰志願服務志工數	女性愛鄰志願服務志工數	男性民政志願服務志工數	女性民政志願服務志工數
資料來源	本所民政課					
備註						

## 1-5. 鄰長數



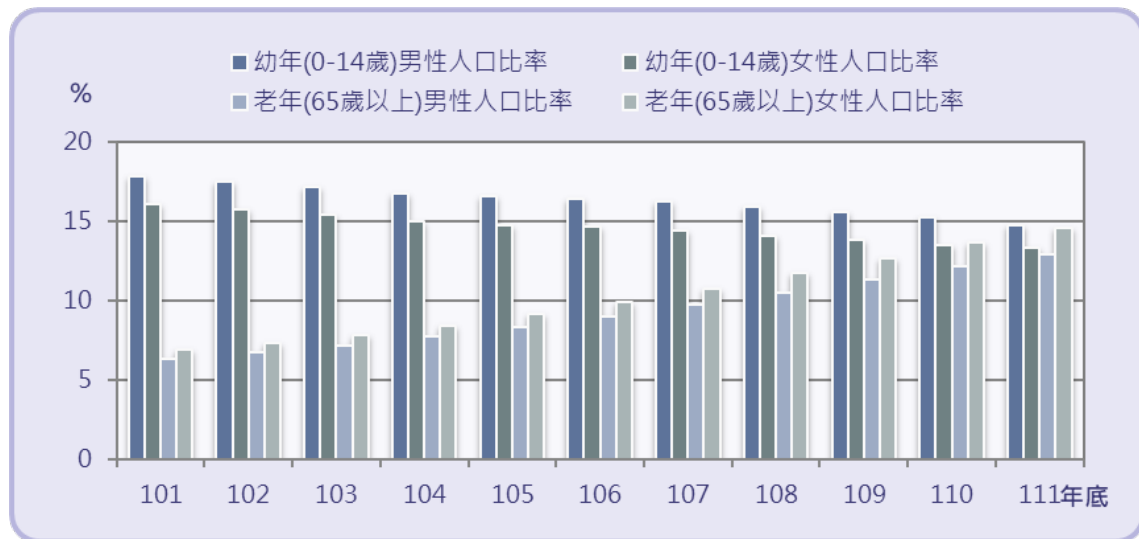
類別	1-5. 鄰長數	
項目	鄰長數	
	男	女
單位	人	人
101年	-	-
102年	-	-
103年	-	-
104年	-	-
105年	-	-
106年	403	364
107年	374	393
108年	366	400
109年	360	404
110年	356	409
111年	356	410
資料區間	年底	年底
計算方式	男性鄰長數	女性鄰長數
資料來源	本所民政課	
備註	資料從106年開始統計。	

### 3-1. 人口概況



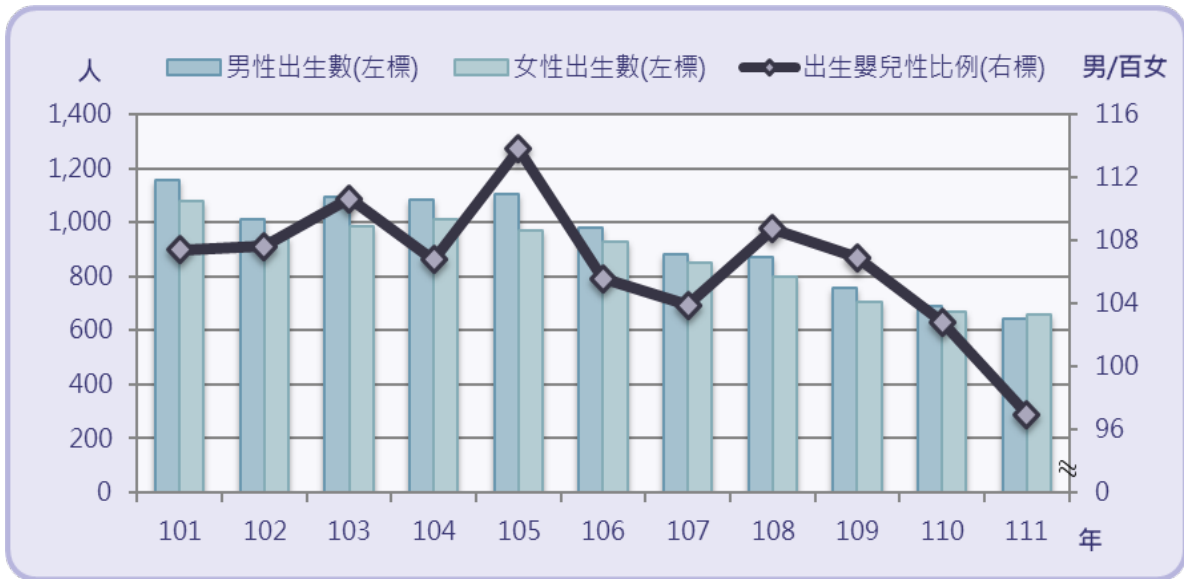
3-1.人口概況			
類別	人口數		人口性比例
項目	男	女	
單位	人	人	男/百女
101年	100,504	102,735	97.83
102年	101,233	103,613	97.70
103年	101,818	104,500	97.43
104年	102,662	105,744	97.09
105年	103,543	106,742	97.00
106年	103,959	107,533	96.68
107年	104,003	108,101	96.21
108年	104,187	108,524	96.00
109年	104,346	108,771	95.93
110年	103,810	108,443	95.73
111年	103,193	108,276	95.31
資料區間	年底	年底	年底
計算方式	分子	女性人口數	男性人口數*100
	分母		女性人口數
資料來源	臺中市大里區戶政事務所		
備註			

### 3-2. 人口年齡分配



類別		3-2.人口年齡分配											
項目	人口數						人口結構比						
	幼年(0-14歲)		青壯年(15-64歲)		老年(65歲以上)		幼年(0-14歲)		青壯年(15-64歲)		老年(65歲以上)		
	男	女	男	女	男	女	男	女	男	女	男	女	
單位	人	人	人	人	人	人	%	%	%	%	%	%	
101年	17,934	16,523	76,194	79,156	6,376	7,056	17.84	16.08	75.81	77.05	6.34	6.87	
102年	17,704	16,324	76,739	79,702	6,790	7,587	17.49	15.75	75.80	76.92	6.71	7.32	
103年	17,455	16,092	77,083	80,231	7,280	8,177	17.14	15.40	75.71	76.78	7.15	7.82	
104年	17,179	15,865	77,576	80,981	7,907	8,898	16.73	15.00	75.56	76.58	7.70	8.41	
105年	17,175	15,755	77,742	81,178	8,626	9,809	16.59	14.76	75.08	76.05	8.33	9.19	
106年	17,108	15,749	77,471	81,100	9,380	10,684	16.46	14.65	74.52	75.42	9.02	9.94	
107年	16,893	15,566	76,961	80,900	10,149	11,635	16.24	14.40	74.00	74.84	9.76	10.76	
108年	16,552	15,304	76,679	80,517	10,956	12,703	15.89	14.10	73.60	74.19	10.52	11.71	
109年	16,301	15,032	76,213	79,961	11,832	13,778	15.62	13.82	73.04	73.51	11.34	12.67	
110年	15,785	14,647	75,447	79,015	12,578	14,781	15.21	13.51	72.68	72.86	12.12	13.63	
111年	15,238	14,388	74,606	78,067	13,349	15,821	14.77	13.29	72.30	72.10	12.94	14.61	
資料區間	年底	年底	年底	年底	年底	年底	年底	年底	年底	年底	年底	年底	年底
計算方式	分子	男性幼年人口數	女性幼年人口數	男性青壯年人口數	女性青壯年人口數	男性老年人口數	女性老年人口數	男性幼年人口數*100	女性幼年人口數*100	男性青壯年人口數*100	女性青壯年人口數*100	男性老年人口數*100	女性老年人口數*100
	分母	男性人口數	女性人口數	男性人口數	女性人口數	男性人口數	女性人口數	男性人口數	女性人口數	男性人口數	女性人口數	男性人口數	女性人口數
資料來源	臺中市大里區戶政事務所												
備註	因四捨五入致細項加總不為100%												

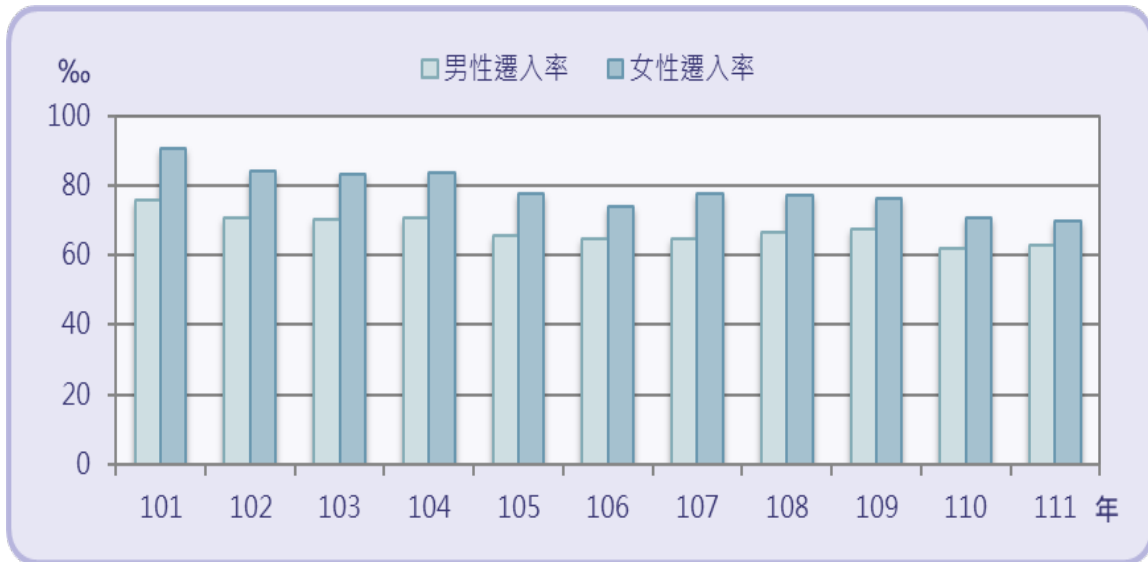
### 3-3-1. 人口消長



類別		3-3-1.人口消長								
項目	出生登記				出生嬰兒性比例	死亡登記				
	男		女			男		女		
	出生數	粗出生率	出生數	粗出生率		死亡數	粗死亡率	死亡數	粗死亡率	
單位	人	%	人	%	男/百女	人	%	人	%	
101年	1,158	11.58	1,078	10.58	107.42	567	5.67	334	3.28	
102年	1,014	10.05	942	9.13	107.64	558	5.53	345	3.34	
103年	1,093	10.77	988	9.49	110.63	608	5.99	371	3.57	
104年	1,083	10.59	1,014	9.65	106.80	629	6.15	401	3.81	
105年	1,106	10.73	972	9.15	113.79	644	6.25	414	3.90	
106年	982	9.46	930	8.68	105.59	659	6.35	410	3.83	
107年	883	8.49	850	7.88	103.88	654	6.29	419	3.89	
108年	871	8.37	801	7.40	108.74	675	6.48	449	4.15	
109年	757	7.26	708	6.52	106.92	686	6.58	473	4.35	
110年	688	6.61	669	6.16	102.84	710	6.82	467	4.30	
111年	641	6.19	661	6.10	96.97	767	7.41	571	5.27	
資料區間	年	年	年	年	年	年	年	年	年	
計算方式	分子	男性出生人數	男性出生人數*1000	女性出生人數	女性出生人數*1000	男性出生人數*100	男性死亡人數	男性死亡人數*1000	女性死亡人數	女性死亡人數*1000
	分母	男性年中人口數	男性年中人口數	女性年中人口數	女性年中人口數	女性出生人數	男性年中人口數	男性年中人口數	女性年中人口數	女性年中人口數
資料來源	臺中市大里區戶政事務所									
備註										

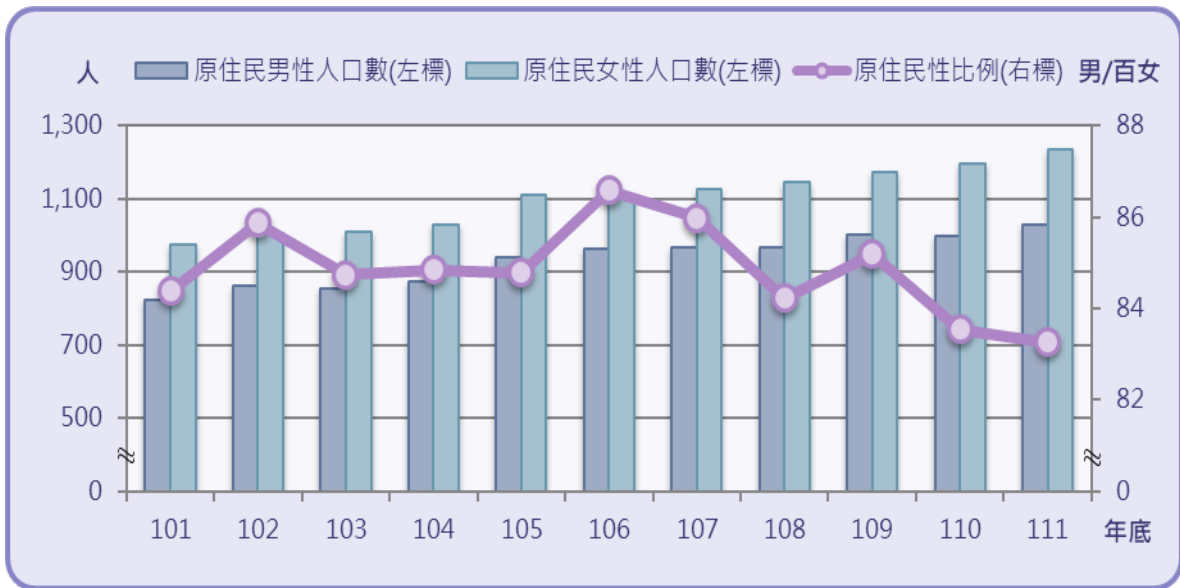


### 3-3-2. 人口消長



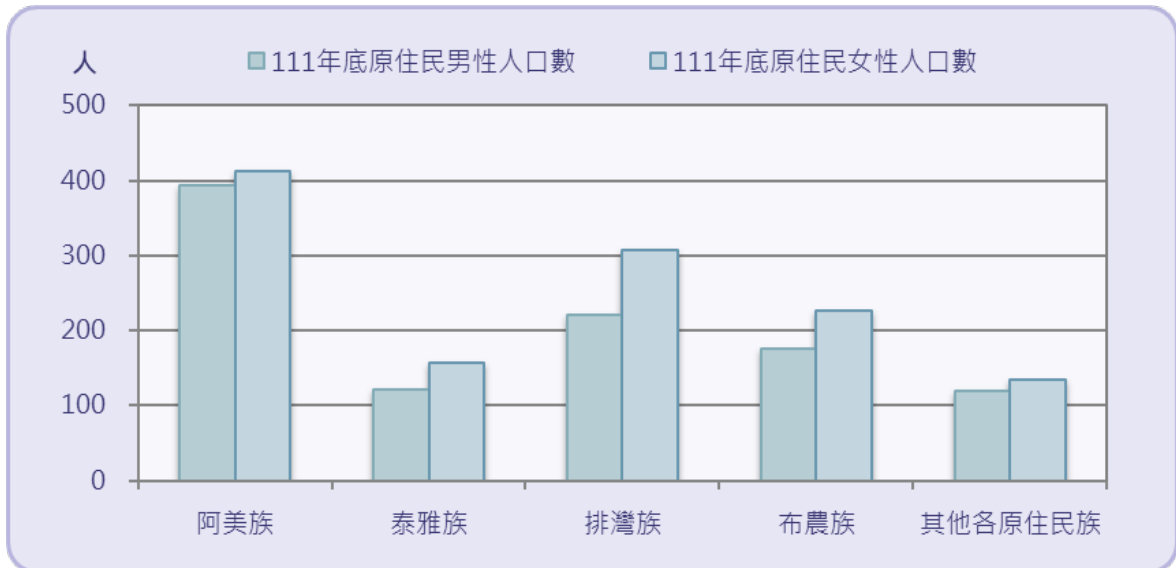
3-3-2. 人口消長													
類別	遷入登記						遷出登記						
	男			女			男			女			
	遷入數	區內住址變更人數	遷入率	遷入數	區內住址變更人數	遷入率	遷出數	區內住址變更人數	遷出率	遷出數	區內住址變更人數	遷出率	
單位	人	人	%	人	人	%	人	人	%	人	人	%	
101年	4,214	3,375	75.90	5,407	3,837	90.69	3,765	3,375	71.41	4,540	3,837	82.18	
102年	3,818	3,296	70.53	4,837	3,863	84.32	3,545	3,296	67.82	4,556	3,863	81.60	
103年	3,809	3,336	70.38	4,922	3,737	83.21	3,709	3,336	69.39	4,652	3,737	80.62	
104年	3,750	3,487	70.78	4,857	3,919	83.48	3,360	3,487	66.97	4,226	3,919	77.48	
105年	3,555	3,210	65.61	4,492	3,770	77.77	3,136	3,210	61.55	4,052	3,770	73.62	
106年	3,330	3,365	64.53	4,225	3,709	74.05	3,237	3,365	63.63	3,954	3,709	71.52	
107年	3,367	3,349	64.59	4,432	3,931	77.57	3,552	3,349	66.37	4,295	3,931	76.30	
108年	3,506	3,436	66.69	4,360	3,977	76.97	3,518	3,436	66.80	4,289	3,977	76.32	
109年	3,462	3,553	67.28	4,229	4,034	76.05	3,374	3,553	66.44	4,217	4,034	75.94	
110年	3,161	3,267	61.76	3,934	3,743	70.69	3,675	3,267	66.70	4,464	3,743	75.57	
111年	3,552	2,951	62.83	4,249	3,312	69.78	4,043	2,951	67.57	4,506	3,312	72.15	
資料區間	年	年	年	年	年	年	年	年	年	年	年	年	
計算方式	分子	男性遷入人數	男性區內住址變更遷入人數	(男性遷入人數+男性區內住址變更遷入人數)*1,000	女性遷入人數	女性區內住址變更遷入人數	(女性遷入人數+女性區內住址變更遷入人數)*1,000	男性遷出人數	男性區內住址變更遷出人數	(男性遷出人數+男性區內住址變更遷出人數)*1,000	女性遷出人數	女性區內住址變更遷出人數	(女性遷出人數+女性區內住址變更遷出人數)*1,000
	分母			男性年中人口數			女性年中人口數			男性年中人口數			女性年中人口數
資料來源	臺中市大里區戶政事務所												
備註	遷入區內住址變更人數=遷出區內住址變更人數												

### 3-4-1. 原住民概況



類別		3-4-1.原住民概況				
項目	平地原住民		山地原住民		原住民性比例	
	男	女	男	女		
單位	人	人	人	人	男/百女	
101年	378	414	444	560	84.39	
102年	391	425	473	581	85.88	
103年	389	429	466	580	84.74	
104年	395	438	479	592	84.85	
105年	442	477	500	634	84.79	
106年	449	474	513	637	86.59	
107年	451	483	518	644	85.98	
108年	444	492	522	655	84.22	
109年	462	498	539	677	85.19	
110年	470	518	530	679	83.54	
111年	483	545	547	692	83.27	
資料區間	年底	年底	年底	年底	年底	
計算方式	分子	男性平地原住民人口數	女性平地原住民人口數	男性山地原住民人口數	女性山地原住民人口數	男性原住民人口數 *100
	分母					女性原住民人口數
資料來源	臺中市大里區戶政事務所					
備註						

### 3-4-2. 原住民族概況



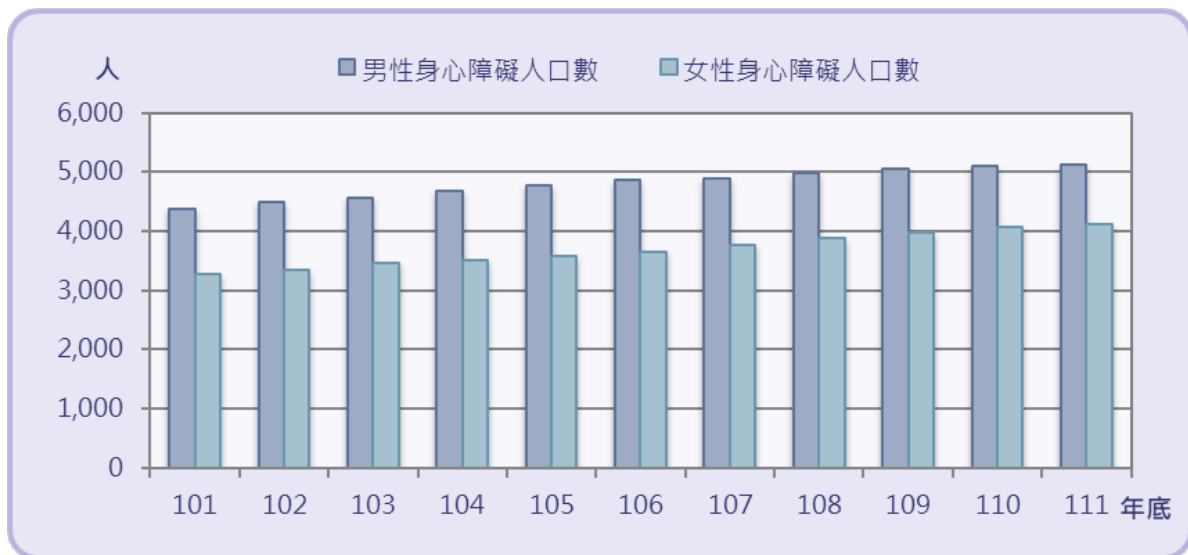
類別	3-4-2.原住民族概況									
項目	原住民族人數									
	阿美族		泰雅族		排灣族		布農族		其他各原住民族	
	男	女	男	女	男	女	男	女	男	女
單位	人	人	人	人	人	人	人	人	人	人
101年	289	302	97	131	230	267	138	189	68	85
102年	312	318	106	134	228	270	152	194	66	90
103年	311	323	94	125	223	286	153	192	74	83
104年	310	319	98	133	224	285	164	201	78	92
105年	346	350	106	140	243	301	160	208	87	112
106年	360	349	114	143	239	300	155	202	94	117
107年	360	358	111	146	231	302	161	201	106	120
108年	359	361	123	152	219	308	157	208	108	118
109年	372	371	121	146	219	303	169	227	120	128
110年	381	386	120	157	214	300	171	228	114	126
111年	393	412	121	158	221	307	175	226	120	134
資料區間	年底	年底	年底	年底	年底	年底	年底	年底	年底	年底
計算方式	男性阿美族原住民族人數	女性阿美族原住民族人數	男性泰雅族原住民族人數	女性泰雅族原住民族人數	男性排灣族原住民族人數	女性排灣族原住民族人數	男性布農族原住民族人數	女性布農族原住民族人數	男性其他各原住民族人數	女性其他各原住民族人數
資料來源	行政院原住民族委員會									
備註										

### 3-5. 婚姻狀況



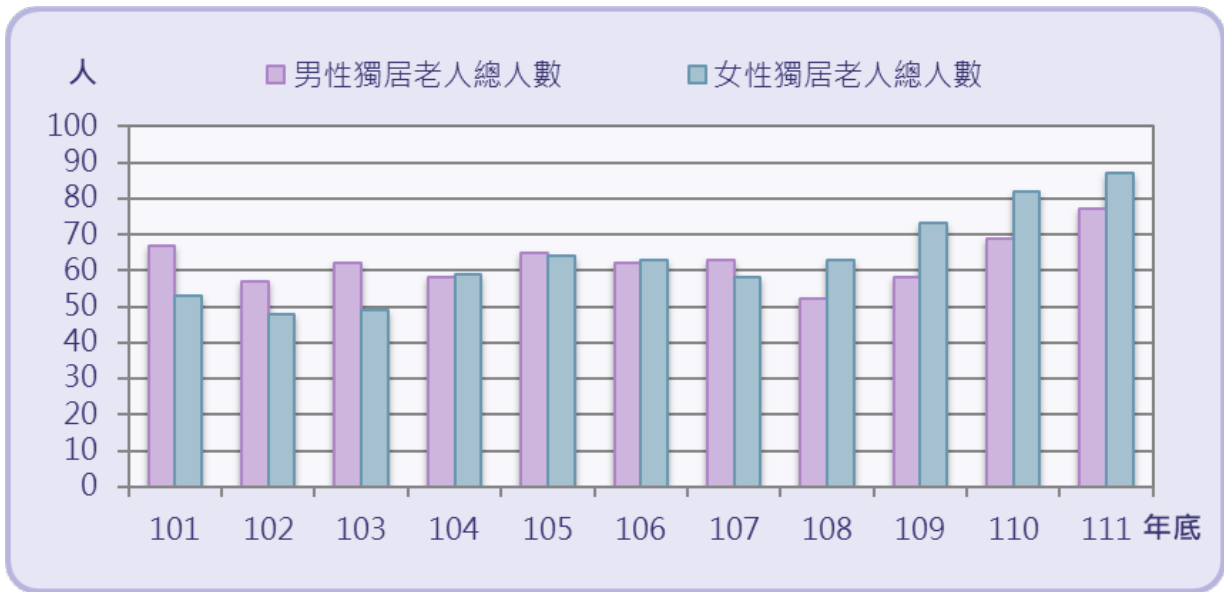
類別	3-5. 婚姻狀況													
項目	15歲以上													
	未婚		有偶				離婚				喪偶			
			不同性別		相同性別		不同性別		相同性別		不同性別		相同性別	
	男	女	男	女	男	女	男	女	男	女	男	女	男	女
單位	人	人	人	人	人	人	人	人	人	人	人	人	人	人
101年	34,431	28,607	41,398	44,513	-	-	5,335	6,877	-	-	1,406	6,215	-	-
102年	34,616	28,742	41,918	44,992	-	-	5,542	7,108	-	-	1,453	6,447	-	-
103年	34,800	28,894	42,354	45,454	-	-	5,712	7,407	-	-	1,497	6,653	-	-
104年	35,125	29,154	42,862	46,123	-	-	5,950	7,702	-	-	1,546	6,900	-	-
105年	35,283	29,372	43,329	46,472	-	-	6,169	7,998	-	-	1,587	7,145	-	-
106年	35,294	29,393	43,550	46,748	-	-	6,372	8,258	-	-	1,635	7,385	-	-
107年	35,177	29,468	43,702	46,992	-	-	6,588	8,469	-	-	1,643	7,606	-	-
108年	35,184	29,482	43,900	47,170	10	38	6,872	8,723	1	-	1,668	7,807	-	-
109年	35,155	29,545	44,101	47,200	13	73	7,051	8,939	3	4	1,722	7,978	-	-
110年	35,071	29,403	43,981	46,980	16	77	7,204	9,160	6	17	1,747	8,159	-	-
111年	34,875	29,245	43,887	46,806	27	93	7,366	9,361	7	19	1,793	8,364	-	-
資料區間	年底	年底	年底	年底	年底	年底	年底	年底	年底	年底	年底	年底	年底	年底
計算方式	男性15歲以上未婚人口數	女性15歲以上未婚人口數	男性15歲以上有偶(不同性別)人口數	女性15歲以上有偶(不同性別)人口數	男性15歲以上有偶(相同性別)人口數	女性15歲以上有偶(相同性別)人口數	男性15歲以上離婚(不同性別)人口數	女性15歲以上離婚(不同性別)人口數	男性15歲以上離婚(相同性別)人口數	女性15歲以上離婚(相同性別)人口數	男性15歲以上喪偶(不同性別)人口數	女性15歲以上喪偶(不同性別)人口數	男性15歲以上喪偶(相同性別)人口數	女性15歲以上喪偶(相同性別)人口數
資料來源	臺中市大里區戶政事務所													
備註														

### 3-6. 身心障礙人口



類別	3-6.身心障礙人口	
項目	身心障礙人口數	
	男	女
單位	人	人
101年	4,381	3,282
102年	4,493	3,339
103年	4,570	3,452
104年	4,693	3,521
105年	4,772	3,577
106年	4,861	3,652
107年	4,887	3,774
108年	4,977	3,878
109年	5,061	3,988
110年	5,115	4,080
111年	5,131	4,123
資料區間	年底	年底
計算方式	男性身心障礙人口數	女性身心障礙人口數
資料來源	臺中市政府社會局	
備註		

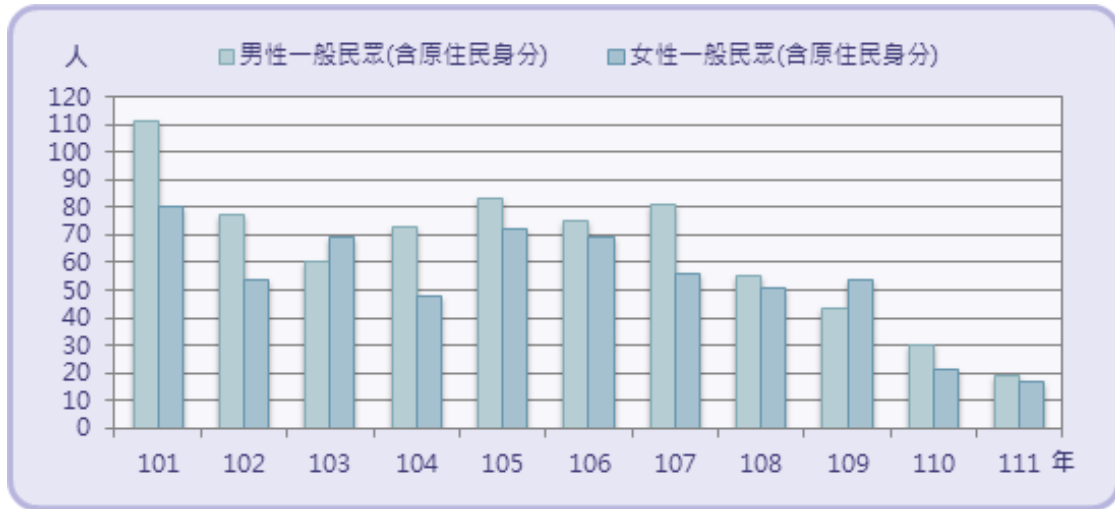
### 3-7. 列冊需關懷獨居老人概況



類別	3-7.列冊需關懷獨居老人概況							
項目	獨居老人人數 (含具原住民、榮民(眷)身分)				具榮民(眷)身分 獨居老人人數 <sup>註</sup>		具原住民身分 獨居老人人數 <sup>註</sup>	
	中(低)收入		一般		男	女	男	女
	男	女	男	女				
單位	人	人	人	人	人	人	人	人
101年	34	23	23	30	10	-	-	-
102年	28	20	22	28	7	-	-	-
103年	30	22	28	27	4	-	-	-
104年	32	25	22	34	4	-	4	5
105年	34	19	28	45	3	-	-	-
106年	33	21	29	42	1	-	-	-
107年	35	18	28	40	1	-	-	-
108年	30	22	22	41	-	-	-	-
109年	30	24	28	49	-	1	-	-
110年	37	29	32	53	1	2	-	-
111年	49	34	28	53	-	2	-	-
資料區間	年底	年底	年底	年底	年底	年底	年底	年底
計算方式	男性中(低)收入獨居老人人數	女性中(低)收入獨居老人人數	男性一般獨居老人人數	女性一般獨居老人人數	男性具榮民(眷)身分獨居老人人數	女性具榮民(眷)身分獨居老人人數	男性具原住民身分獨居老人人數	女性具原住民身分獨居老人人數
資料來源	本所社會課							
備註	10730-04-07-3							

註：106年以後榮民(眷)、原住民之身分人數可與其他分類重複計算，因此獨居老人總人數=中(低)收入+一般人數；105年以前未有原住民身分分類，因此獨居老人總人數=中(低)收入+一般+榮民(眷)人數。

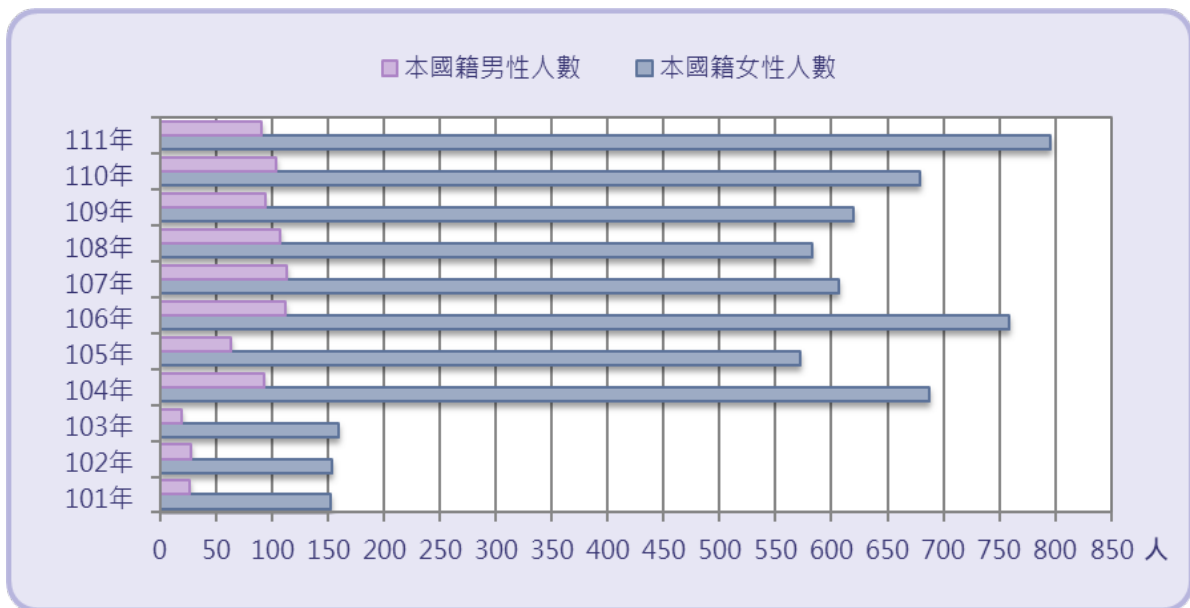
### 3-8. 申請急難救助概況



類別	3-8.申請急難救助概況					
項目	一般民眾 (含原住民身分)		榮民 (含原住民身分)		原住民	
	男	女	男	女	男	女
單位	人次	人次	人次	人次	人次	人次
101年	111	80	-	-	1	-
102年	77	54	-	-	-	-
103年	60	69	-	-	-	-
104年	73	48	-	-	-	-
105年	83	72	-	-	1	2
106年	75	69	-	-	-	-
107年	81	56	-	-	3	3
108年	55	51	-	-	1	1
109年	43	54	-	-	1	1
110年	30	21	-	-	-	-
111年	19	17	-	-	-	1
資料區間	年	年	年	年	年	年
計算方式	男性一般民眾(含原住民身分)申請急難救助人數	女性一般民眾(含原住民身分)申請急難救助人數	男性榮民(含原住民身分)申請急難救助人數	女性榮民(含原住民身分)申請急難救助人數	男性原住民申請急難救助人數	女性原住民申請急難救助人數
資料來源	本所社會課					
備註	10720-04-01-3					

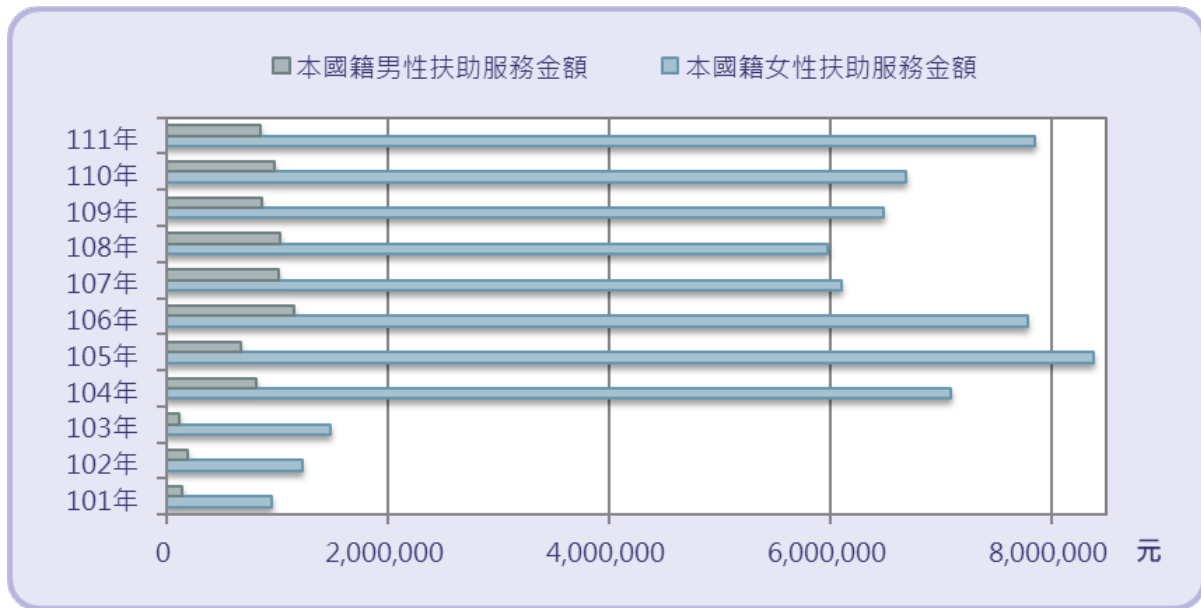


### 3-9-1. 申請特殊境遇家庭扶助服務概況



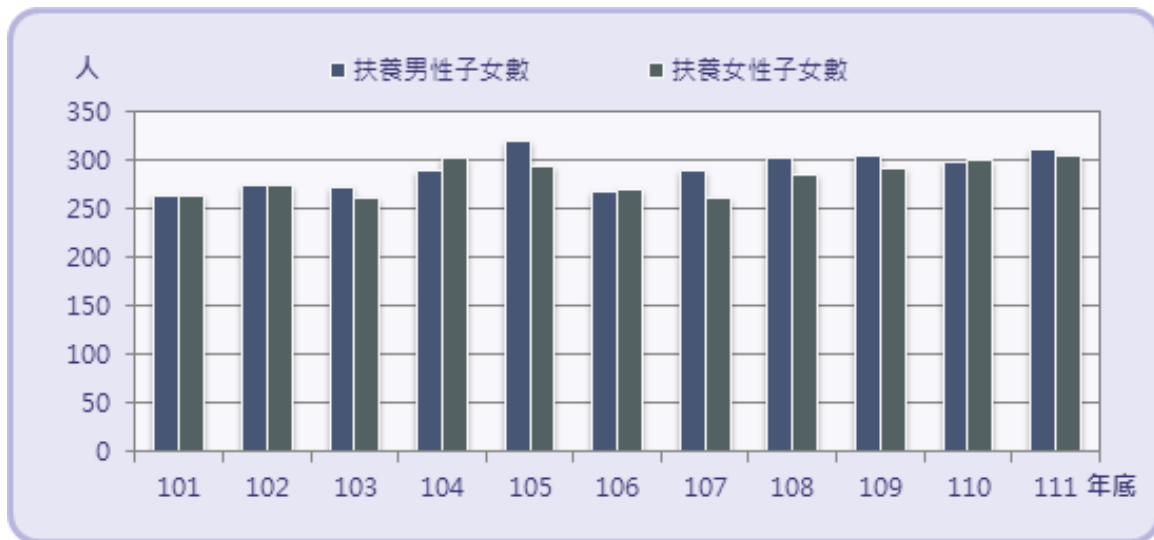
3-9-1.申請特殊境遇家庭扶助服務概況										
類別	特殊境遇家庭扶助服務									
	本國籍						大陸籍(含港澳)		外國籍	
	一般民眾		原住民		大陸籍(含港澳)		外國籍			
項目	男	女	男	女	男	女	男	女	男	女
單位	人	人	人	人	人	人	人	人	人	人
101年	26	152	26	150	-	2	-	4	1	2
102年	28	154	28	153	-	1	-	7	1	3
103年	19	160	19	156	-	4	-	6	1	3
104年	93	688	93	653	-	35	-	24	-	9
105年	64	572	64	536	-	36	-	15	-	9
106年	112	759	112	723	-	36	-	7	-	9
107年	113	607	113	578	-	29	-	5	-	4
108年	107	583	107	559	-	24	-	2	-	1
109年	94	620	94	607	-	13	-	-	-	2
110年	104	679	104	667	-	12	-	-	-	-
111年	91	796	91	771	-	25	-	-	4	-
資料區間	年	年	年	年	年	年	年	年	年	年
計算方式	本國籍男性申請特殊境遇家庭扶助服務人數	本國籍女性申請特殊境遇家庭扶助服務人數	一般民眾男性申請特殊境遇家庭扶助服務人數	一般民眾女性申請特殊境遇家庭扶助服務人數	原住民男性申請特殊境遇家庭扶助服務人數	原住民女性申請特殊境遇家庭扶助服務人數	大陸籍(含港澳)男性申請特殊境遇家庭扶助服務人數	大陸籍(含港澳)女性申請特殊境遇家庭扶助服務人數	外國籍男性申請特殊境遇家庭扶助服務人數	外國籍女性申請特殊境遇家庭扶助服務人數
資料來源	本所社會課									
備註	10730-06-06-3									

### 3-9-2. 申請特殊境遇家庭扶助服務概況



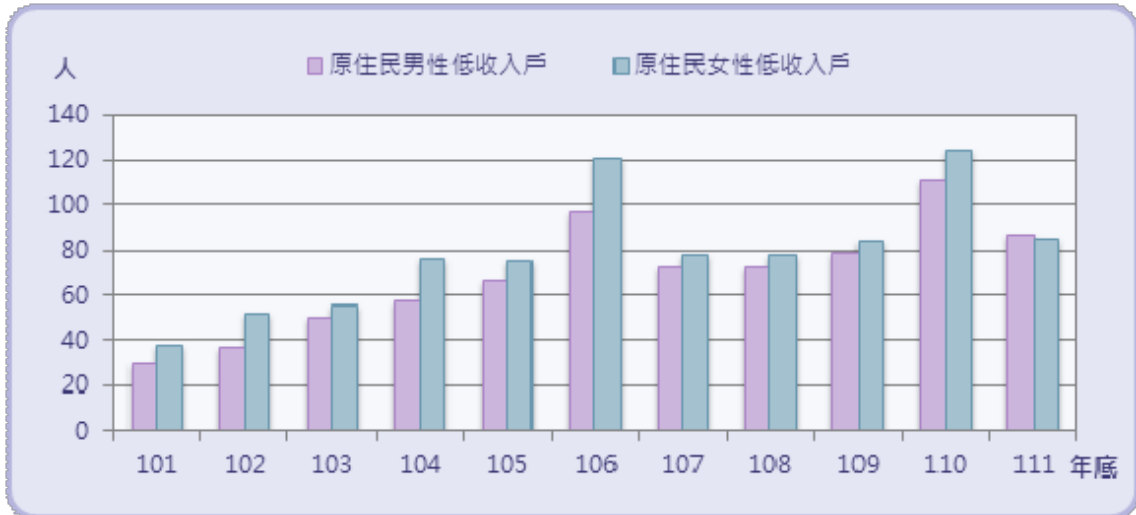
3-9-2. 申請特殊境遇家庭扶助服務概況										
類別	特殊境遇家庭扶助服務金額									
	本國籍						大陸籍(含港澳)		外國籍	
	一般民眾		原住民		男	女	男	女	男	女
項目	男	女	男	女	男	女	男	女	男	女
單位	元	元	元	元	元	元	元	元	元	元
101年	146,484	951,585	146,484	940,317	-	11,268	-	22,536	5,634	11,268
102年	189,408	1,233,261	189,408	1,200,063	-	33,198	-	67,488	5,715	44,628
103年	111,766	1,478,463	111,766	1,406,241	-	72,222	-	34,686	5,781	17,562
104年	810,790	7,090,891	810,790	6,852,908	-	237,983	-	141,408	-	53,139
105年	677,277	8,386,140	677,277	7,884,942	-	501,198	-	182,556	-	72,036
106年	1,156,767	7,785,243	1,156,767	7,480,498	-	304,745	-	44,121	-	54,626
107年	1,011,054	6,100,881	1,011,054	5,810,216	-	290,665	-	67,839	-	26,400
108年	1,026,062	5,973,099	1,026,062	5,806,889	-	166,210	-	8,910	-	6,600
109年	859,780	6,480,999	859,780	6,263,967	-	217,032	-	-	-	87,576
110年	976,822	6,685,445	976,822	6,506,484	-	178,961	-	-	-	-
111年	856,676	7,854,775	856,676	7,562,488	-	292,287	-	-	69,141	-
資料區間	年	年	年	年	年	年	年	年	年	年
計算方式	本國籍男性申請特殊境遇家庭扶助服務金額	本國籍女性申請特殊境遇家庭扶助服務金額	一般民眾男性申請特殊境遇家庭扶助服務金額	一般民眾女性申請特殊境遇家庭扶助服務金額	原住民男性申請特殊境遇家庭扶助服務金額	原住民女性申請特殊境遇家庭扶助服務金額	大陸籍(含港澳)男性申請特殊境遇家庭扶助服務金額	大陸籍(含港澳)女性申請特殊境遇家庭扶助服務金額	外國籍男性申請特殊境遇家庭扶助服務金額	外國籍女性申請特殊境遇家庭扶助服務金額
資料來源	本所社會課									
備註	10730-06-06-3									

### 3-10. 特殊境遇家庭概況



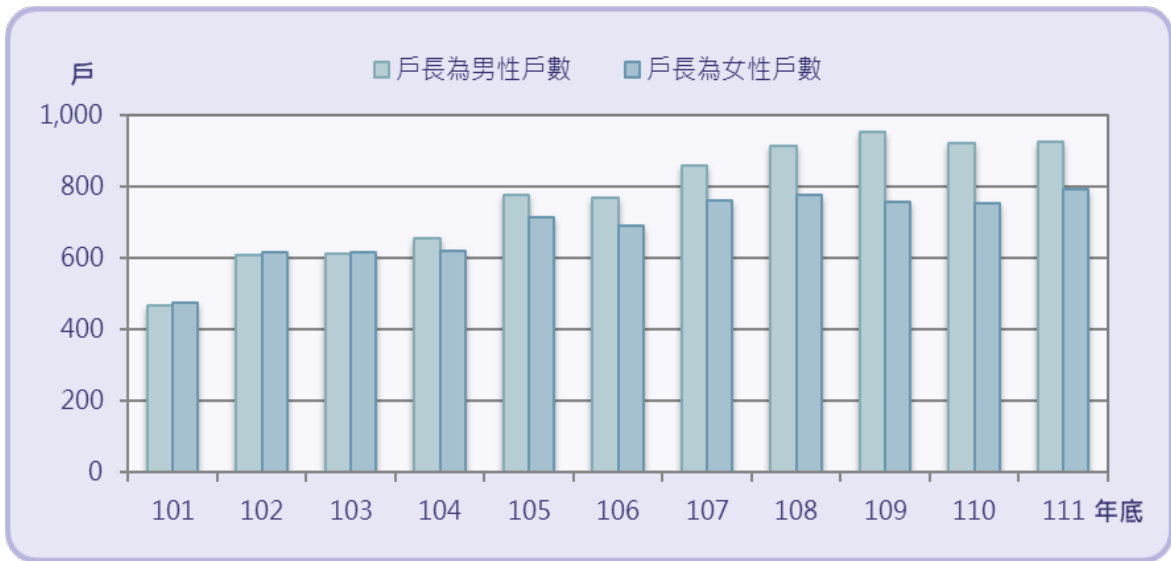
類別	3-10.特殊境遇家庭概況					
項目	特殊境遇家庭概況					
	申請人		扶養子女人數		扶養孫子女人數	
	男	女	男	女	男	女
單位	人	人	人	人	人	人
101年	33	271	264	264	1	-
102年	43	324	275	275	5	1
103年	40	332	272	260	1	-
104年	39	391	289	303	2	-
105年	39	407	319	294	1	-
106年	41	379	267	269	1	1
107年	50	360	289	262	2	-
108年	43	385	302	285	2	-
109年	47	388	304	291	4	2
110年	45	388	297	301	2	2
111年	52	375	310	304	4	2
資料區間	年底	年底	年底	年底	年底	年底
計算方式	特殊境遇家庭男性申請人數	特殊境遇家庭女性申請人數	特殊境遇家庭扶養男性子女人數	特殊境遇家庭扶養女性子女人數	特殊境遇家庭扶養孫子人數	特殊境遇家庭扶養孫女人數
資料來源	本所社會課					
備註	10730-06-08-3					

### 3-11. 原住民低收入戶及身心障礙者



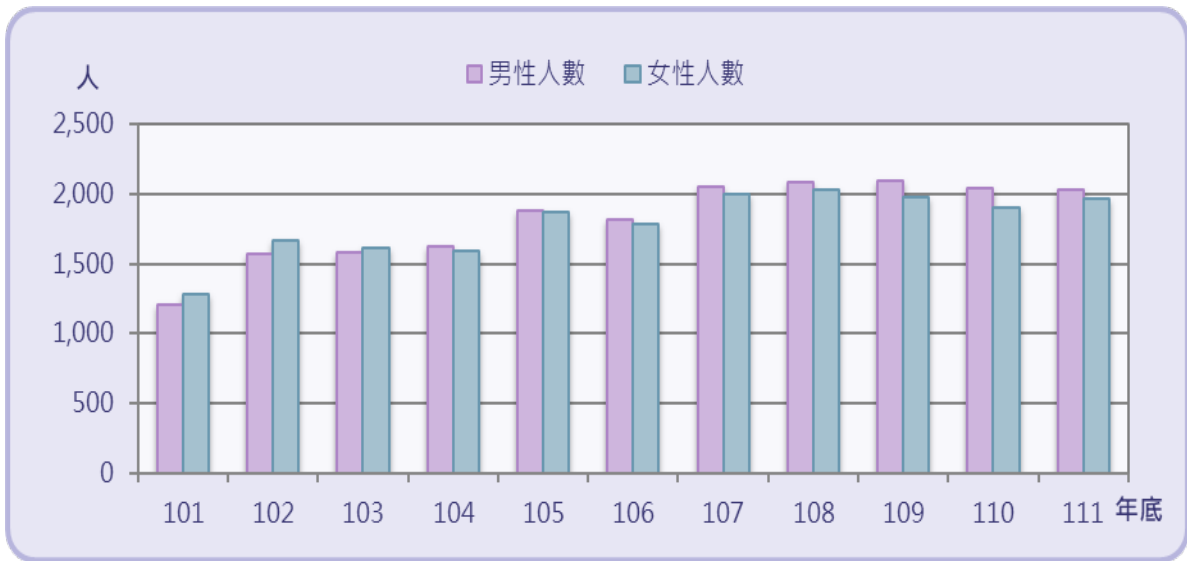
類別	3-11.原住民低收入戶及身心障礙者			
項目	低收入戶		身心障礙者人數	
	男	女	男	女
單位	人	人	人	人
101年	30	38	6	6
102年	37	52	6	5
103年	50	56	23	25
104年	57	76	7	12
105年	66	75	6	9
106年	97	121	7	13
107年	73	78	8	11
108年	73	78	8	11
109年	79	84	7	8
110年	111	124	8	8
111年	87	85	7	10
資料區間	年底	年底	年底	年底
計算方式	男性原住民低收入戶人數	女性原住民低收入戶人數	男性原住民身心障礙者人數	女性原住民身心障礙者人數
資料來源	本所民政課			
備註	10730-09-04-3			

### 3-12-1. 低收入戶—戶數



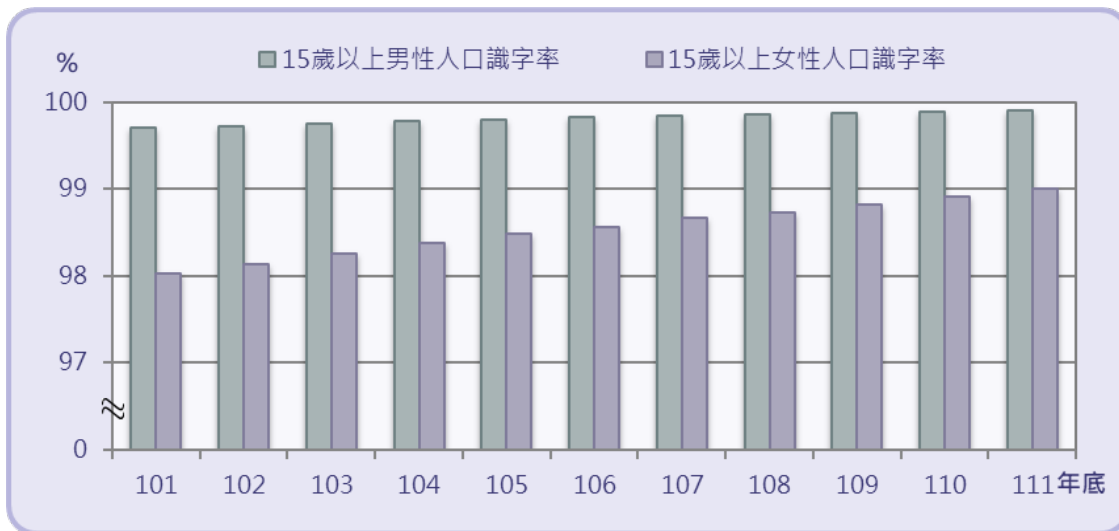
類別	3-12-1. 低收入戶							
項目	低收入戶戶數(以戶長為統計對象)							
	戶數		第一款戶數		第二款戶數		第三款戶數	
	男	女	男	女	男	女	男	女
單位	戶	戶	戶	戶	戶	戶	戶	戶
101年	469	476	2	-	115	89	352	387
102年	607	618	1	-	195	159	411	459
103年	614	615	1	-	218	165	395	450
104年	654	619	2	1	241	156	411	462
105年	779	716	4	1	332	212	443	503
106年	769	690	4	1	348	203	417	486
107年	861	763	4	2	368	227	489	534
108年	915	776	5	2	386	232	524	542
109年	953	758	6	2	408	225	539	531
110年	921	753	9	3	418	235	494	515
111年	927	793	6	4	435	258	486	531
資料區間	年底	年底	年底	年底	年底	年底	年底	年底
計算方式	男性低收入戶戶數	女性低收入戶戶數	男性第一款低收入戶戶數	女性第一款低收入戶戶數	男性第二款低收入戶戶數	女性第二款低收入戶戶數	男性第三款低收入戶戶數	女性第三款低收入戶戶數
資料來源	本所社會課							
備註								

### 3-12-2. 低收入戶一人數



類別	3-12-2. 低收入戶							
項目	低收入戶人數							
	人數		第一款人數		第二款人數		第三款人數	
	男	女	男	女	男	女	男	女
單位	人	人	人	人	人	人	人	人
101年	1,205	1,280	2	-	220	207	983	1,073
102年	1,573	1,671	1	-	408	397	1,164	1,274
103年	1,584	1,618	1	-	414	375	1,169	1,243
104年	1,621	1,590	2	1	425	354	1,194	1,235
105年	1,886	1,875	4	1	568	457	1,314	1,417
106年	1,816	1,784	4	1	557	430	1,255	1,353
107年	2,053	1,995	4	2	609	489	1,440	1,504
108年	2,087	2,032	5	2	609	459	1,473	1,571
109年	2,099	1,981	6	2	628	442	1,465	1,537
110年	2,043	1,899	9	3	637	445	1,397	1,451
111年	2,036	1,962	6	4	664	472	1,366	1,486
資料區間	年底	年底	年底	年底	年底	年底	年底	年底
計算方式	男性低收入戶人數	女性低收入戶人數	男性第一款低收入戶人數	女性第一款低收入戶人數	男性第二款低收入戶人數	女性第二款低收入戶人數	男性第三款低收入戶人數	女性第三款低收入戶人數
資料來源	本所社會課							
備註								

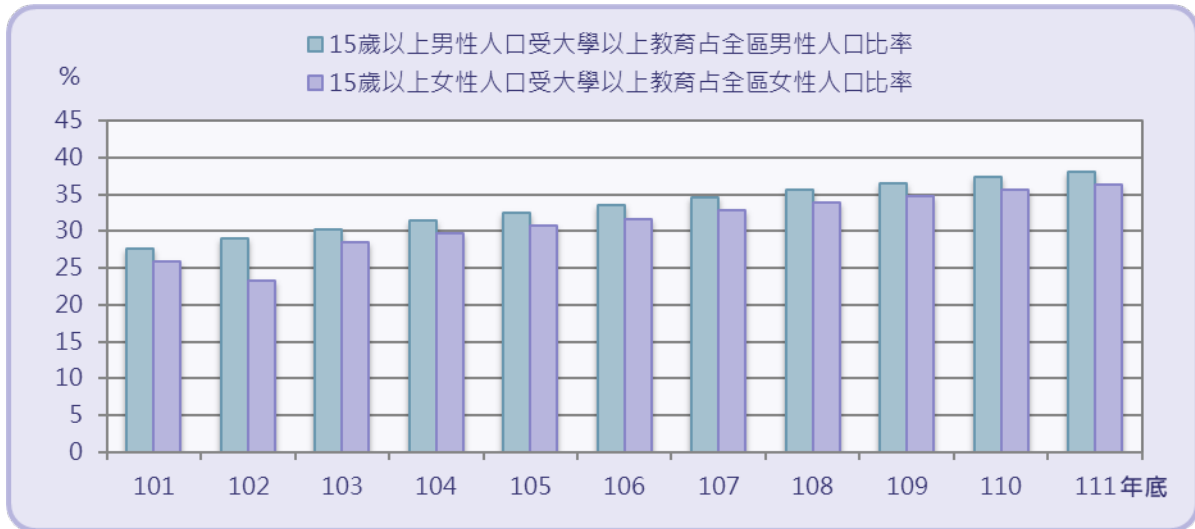
#### 4-1-1. 教育程度—15 歲以上人口識字率



類別		4-1-1.教育程度	
項目		15歲以上人口識字率	
		男	女
單位		%	%
101年		99.70	98.02
102年		99.72	98.14
103年		99.75	98.26
104年		99.78	98.37
105年		99.80	98.48
106年		99.82	98.56
107年		99.84	98.66
108年		99.86	98.73
109年		99.87	98.82
110年		99.88	98.91
111年		99.90	99.01
資料區間		年底	年底
計算方式	分子	15歲以上識字教育程度男性人口數*100	15歲以上識字教育程度女性人口數*100
	分母	15歲以上男性人口數	15歲以上女性人口數
資料來源		臺中市大里區戶政事務所	
備註			

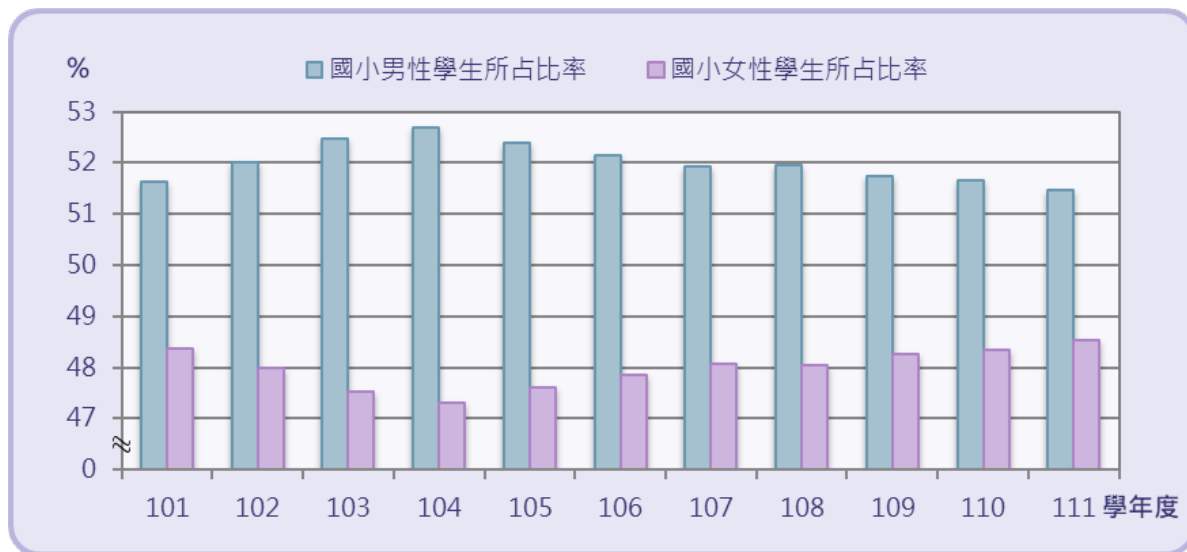


#### 4-1-2. 教育程度—15 歲以上人口受大學以上教育占全區人口比率



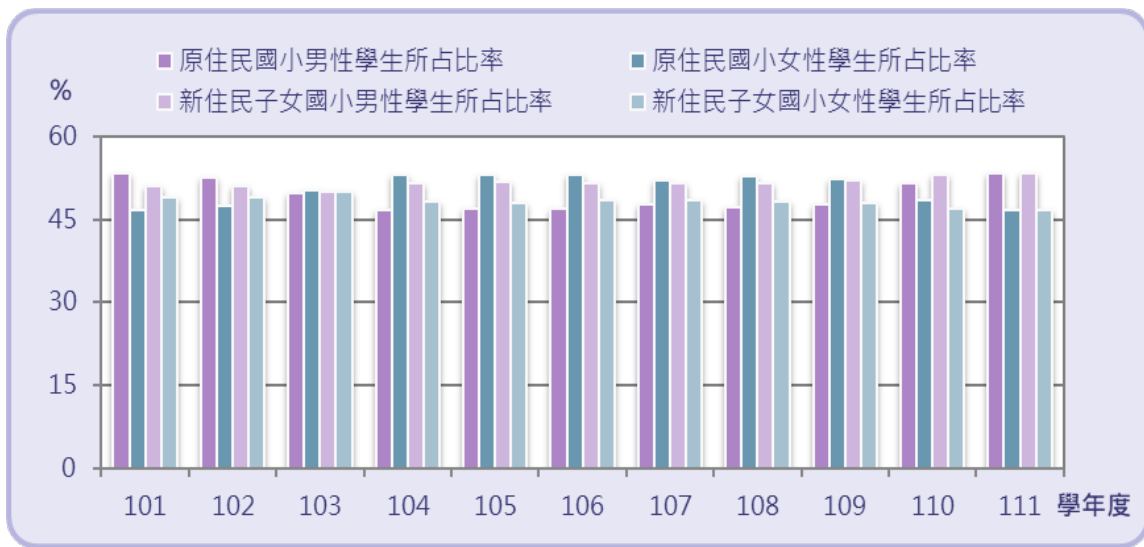
類別		4-1-2.教育程度	
項目		15歲以上人口受大學以上教育占全區人口比率	
單位		男	女
		%	%
101年		27.72	25.87
102年		29.06	23.36
103年		30.28	28.57
104年		31.40	29.67
105年		32.52	30.74
106年		33.52	31.71
107年		34.68	32.79
108年		35.68	33.93
109年		36.51	34.85
110年		37.38	35.66
111年		38.13	36.41
資料區間		年底	年底
計算方式	分子	15歲以上大學以上教育程度男性人口數*100	15歲以上大學以上教育程度女性人口數*100
	分母	15歲以上全區男性人口數	15歲以上全區女性人口數
資料來源		臺中市大里區戶政事務所	
備註			

#### 4-2-1. 國小教育—教師及學生人數



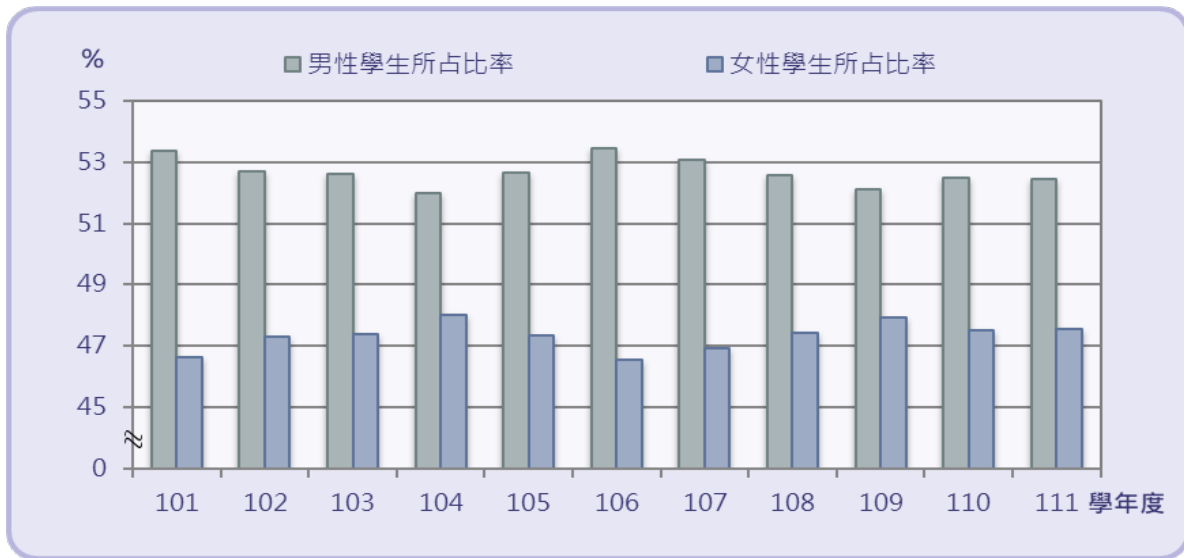
類別		4-2-1. 國小教育							
項目	單位	教師數				學生數			
		男		女		男		女	
		人	所占比率 %	人	所占比率 %	人	所占比率 %	人	所占比率 %
101年	254	31.24	559	68.76	6,825	51.64	6,392	48.36	
102年	253	30.67	572	69.33	6,599	52.01	6,090	47.99	
103年	253	29.98	591	70.02	6,534	52.47	5,918	47.53	
104年	239	27.79	621	72.21	6,450	52.69	5,791	47.31	
105年	235	27.68	614	72.32	6,247	52.39	5,677	47.61	
106年	232	27.75	604	72.25	6,068	52.14	5,569	47.86	
107年	234	27.21	626	72.79	6,230	51.94	5,765	48.06	
108年	231	26.74	633	73.26	6,267	51.95	5,796	48.05	
109年	241	27.64	631	72.36	6,264	51.75	5,840	48.25	
110年	234	26.77	640	73.23	6,304	51.66	5,899	48.34	
111年	239	26.61	659	73.39	6,445	51.46	6,079	48.54	
資料區間		學年度	學年度	學年度	學年度	學年度	學年度	學年度	學年度
計算方式	分子	男性公私立國小教師數	男性公私立國小教師數*100	女性公私立國小教師數	女性公私立國小教師數*100	男性公私立國小學生數	男性公私立國小學生數*100	女性公私立國小學生數	女性公私立國小學生數*100
	分母	公私立國小教師數		公私立國小教師數		公私立國小學生數		公私立國小學生數	
資料來源		教育部統計處							
備註									

#### 4-2-2. 國小教育—原住民及新住民子女學生人數



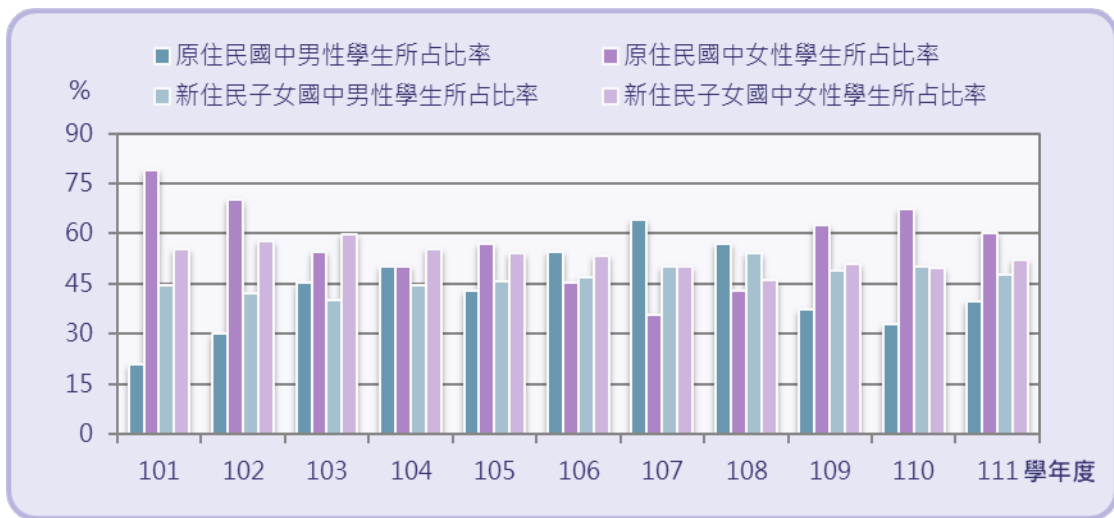
類別		4-2-2. 國小教育							
項目	原住民學生數				新住民子女學生數				
	男		女		男		女		
	人	所占比率	人	所占比率	人	所占比率	人	所占比率	
單位	人	%	人	%	人	%	人	%	
101年	105	53.30	92	46.70	549	50.97	528	49.03	
102年	104	52.53	94	47.47	522	50.98	502	49.02	
103年	99	49.75	100	50.25	493	49.95	494	50.05	
104年	95	46.80	108	53.20	483	51.60	453	48.40	
105年	91	46.91	103	53.09	459	51.92	425	48.08	
106年	92	46.94	104	53.06	413	51.56	388	48.44	
107年	100	47.85	109	52.15	390	51.59	366	48.41	
108年	93	47.21	104	52.79	347	51.64	325	48.36	
109年	94	47.72	103	52.28	335	52.10	308	47.90	
110年	103	51.50	97	48.50	308	53.01	273	46.99	
111年	119	53.36	104	46.64	307	53.30	269	46.70	
資料區間	學年度	學年度	學年度	學年度	學年度	學年度	學年度	學年度	學年度
計算方式	分子	男性公私立國小原住民學生數*100	女性公私立國小原住民學生數	女性公私立國小原住民學生數*100	男性公私立國小新住民子女學生數	男性公私立國小新住民子女學生數*100	女性公私立國小新住民子女學生數	女性公私立國小新住民子女學生數*100	
	分母	公私立國小原住民學生數	公私立國小原住民學生數	公私立國小原住民學生數	公私立國小新住民子女學生數	公私立國小新住民子女學生數	公私立國小新住民子女學生數	公私立國小新住民子女學生數	
資料來源	教育部統計處								
備註									

### 4-3-1. 國中教育—教師及學生人數



類別		4-3-1. 國中教育							
項目	單位	教師數				學生數			
		男		女		男		女	
		人	所占比率	人	所占比率	人	所占比率	人	所占比率
單位		人	%	人	%	人	%	人	%
101年		175	30.28	403	69.72	5,699	53.37	4,980	46.63
102年		178	30.48	406	69.52	5,645	52.69	5,068	47.31
103年		172	30.99	383	69.01	5,382	52.60	4,849	47.40
104年		167	30.81	375	69.19	4,962	51.97	4,586	48.03
105年		152	29.63	361	70.37	4,533	52.64	4,079	47.36
106年		148	29.66	351	70.34	4,401	53.45	3,833	46.55
107年		155	30.57	352	69.43	4,109	53.09	3,630	46.91
108年		160	31.01	356	68.99	4,052	52.58	3,655	47.42
109年		157	30.97	350	69.03	3,904	52.09	3,591	47.91
110年		165	32.48	343	67.52	3,915	52.49	3,543	47.51
111年		167	33.00	339	67.00	3,620	52.43	3,284	47.57
資料區間	學年度	學年度	學年度	學年度	學年度	學年度	學年度	學年度	學年度
計算方式	分子	男性公私立國中教師數	男性公私立國中教師數*100	女性公私立國中教師數	女性公私立國中教師數*100	男性公私立國中學生數	男性公私立國中學生數*100	女性公私立國中學生數	女性公私立國中學生數*100
	分母	公私立國中教師數	公私立國中教師數	公私立國中教師數	公私立國中教師數	公私立國中學生數	公私立國中學生數	公私立國中學生數	公私立國中學生數
資料來源	教育部統計處								
備註									

### 4-3-2. 國中教育—原住民及新住民子女學生人數



類別		4-3-2. 國中教育							
項目		原住民學生數				新住民子女學生數			
		男		女		男		女	
		所占比率	所占比率	所占比率	所占比率				
單位	人	%	人	%	人	%	人	%	
101年		70	50.00	70	50.00	173	49.29	178	50.71
102年		69	51.11	66	48.89	214	49.88	215	50.12
103年		72	51.80	67	48.20	273	54.06	232	45.94
104年		64	44.14	81	55.86	306	51.52	288	48.48
105年		70	49.65	71	50.35	319	51.87	296	48.13
106年		58	48.74	61	51.26	298	49.75	301	50.25
107年		60	50.42	59	49.58	270	50.47	265	49.53
108年		47	44.76	58	55.24	265	50.28	262	49.72
109年		34	37.36	57	62.64	219	48.99	228	51.01
110年		37	32.74	76	67.26	202	50.12	201	49.88
111年		48	39.67	73	60.33	164	47.67	180	52.33
資料區間		學年度	學年度	學年度	學年度	學年度	學年度	學年度	學年度
計算方式	分子	男性公私立國中 原住民學生數	男性公私立國中 原住民學生數*100	女性公私立國中 原住民學生數	女性公私立國中 原住民學生數*100	男性公私立國中 新住民子女學生數	男性公私立國中 新住民子女學生數*100	女性公私立國中 新住民子女學生數	女性公私立國中 新住民子女學生數*100
	分母		公私立國中 原住民學生數		公私立國中 原住民學生數		公私立國中 新住民子女學生數		公私立國中 新住民子女學生數
資料來源		教育部統計處							
備註									

# 臺中市大里區性別統計指標分析

中華民國 111 年

出版機關：臺中市大里區公所會計室

地 址：(412015)臺中市大里區勝利二路 1 號 3 樓

電 話：04-24063979

出版日期：中華民國 112 年 6 月

本刊同時登載於臺中市大里區公所網站

網址為 <https://www.dali.taichung.gov.tw/>



# DALI DISTRICT



 臺中市大里區公所